

EXCLUSIV[®]



BOSCH

Technik fürs Leben

Das Hausgeräte-Programm.

Ausgabe 2022



Entspannter leben. Mit Bosch.

Perfekt war noch nie so einfach.

Wir von Bosch möchten Ihr Leben ein klein wenig entspannter machen. Deshalb behalten wir für Sie die kleinen Dinge im Blick. Mit innovativer Sensor-Technologie erkennen unsere Hausgeräte selbständig, was zu tun ist, um perfekte Ergebnisse zu erzielen. Bei Bosch erwarten Sie Hausgeräte, die mitdenken und sehr einfach zu bedienen sind. So genügt beim Backofen ein kleiner Dreh am intuitiven Bedienring, um alle Einstellungen auf einmal vornehmen zu können. Entdecken Sie im aktuellen Hausgeräte-Programm die vielen Vorzüge innovativer Sensor-Technologie von Bosch. www.entspannter-kochen.de



Einfach gesünder leben.

SIMPLY HEALTHY Ihr Wohlbefinden und Ihre Gesundheit liegen uns am Herzen. Deshalb entwickeln wir Haushaltsgeräte mit innovativen Technologien, die Ihr Leben zuhause etwas einfacher, entspannter und gesünder machen. Egal, ob Sie für gesündere Ernährung sorgen möchten, Ihre Wäsche hygienisch rein halten oder einfach nur die Ruhe zuhause genießen möchten – Haushaltsgeräte von Bosch machen Ihr Leben und das Ihrer Lieben Simply Healthy. Diese Hausgeräte kennzeichnen wir mit dem Simply Healthy Signet.

www.bosch-simply-healthy.de





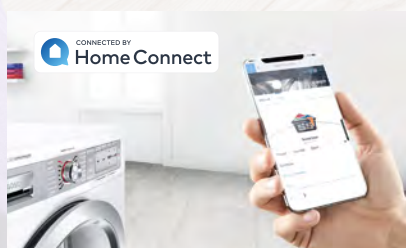
Smart today. Smart tomorrow.



Home Connect

Wir glauben, dass sich ein smartes Zuhause an Sie anpassen sollte. Mit Home Connect können Sie die Bosch Hausgeräte über Ihre mobilen Endgeräte steuern und im Auge behalten – ganz gleich, wo Sie sich befinden. Darüber hinaus schließen wir fortwährend neue Partnerschaften und ergänzen neue, hilfreiche Funktionen sowie Services für Sie und Ihre Lieben. So können Sie sicher sein, dass das Hausgerät, das Sie heute kaufen, auch für eine smarte Zukunft gewappnet ist. Home Connect ist ein Service der Home Connect GmbH.

www.bosch-hc.de



Ausgezeichnete Qualität. Von Bosch.



Bosch ist die Nummer 1 Marke für Haushaltsgroßgeräte in Europa.¹



Deutschland vertraut Bosch.

Most Trusted Brand² – für die Konsumenten ist Bosch 2021 zum dritten Mal in Folge die vertrauenswürdigste Marke in der Kategorie Haushalts-/Küchengeräte.



Testsieger kommen von Bosch.

Unsere Hausgeräte überzeugen regelmäßig auch Stiftung Warentest – durch ihre erstklassige Qualität, innovative Funktionen und technische Perfektion.

¹ Quelle: Euromonitor, Absatz 2020.

² Quelle: Repräsentative Befragung des Forschungsinstituts Dialogo für „Readers Digest“ unter 4.000 Konsumenten.

Das aktuelle Energielabel. Gültig seit 1. März 2021.

Die technologische Entwicklung in den letzten Jahren führte zu einer hohen Konzentration an Produkten, die Label mit einem Wert A+ und besser erreichen. Die ursprüngliche Funktion – als Hilfe bei der Kaufentscheidung – war somit in letzter Zeit nicht mehr ganz gegeben. Zudem haben sich weitere Rahmenbedingungen, wie das Nutzerverhalten, verändert. Daher wurde es Zeit für eine Anpassung des ehemaligen Energielabels.

Seit dem 1. März 2021 müssen alle Kühl- und Gefriergeräte, Waschmaschinen, Wäschetrockner und Spülmaschinen in Geschäften, online etc. mit dem neuen Label ausgezeichnet sein.

Die größte Änderung bei den aktuellen Energielabeln ist der Wegfall der Plusklassen bei den Energieeffizienzklassen, wie z.B. A+++ . Die Klassifizierung erfolgt künftig von A bis G.

Zudem werden neue Verfahren zur Messung des Energieverbrauchs und zur Bestimmung der Labelklasse angewendet. Diese sollen, so die Vorgabe der EU, „soweit wie möglich der tatsächlichen Nutzung des Produkts Rechnung tragen und das durchschnittliche Verbraucherverhalten widerspiegeln“.

Desweiteren wird z.B. künftig bei Waschmaschinen, Wäschetrocknern und Geschirrspülern der Energieverbrauch nicht mehr pro Jahr angegeben, sondern gewichtet auf 100 Betriebszyklen des jeweiligen Gerätes. Zudem wird für diese Produkte die Laufzeit des zu prüfenden Labelprogramms angegeben. Diese wird bei Waschmaschinen und Wäschetrocknern sogar zeitlich begrenzt und darf eine maximale Programmlaufzeit nicht überschreiten. Auch ändert sich bei Waschmaschinen und Wäschetrocknern das Prüfprogramm. Diese findet

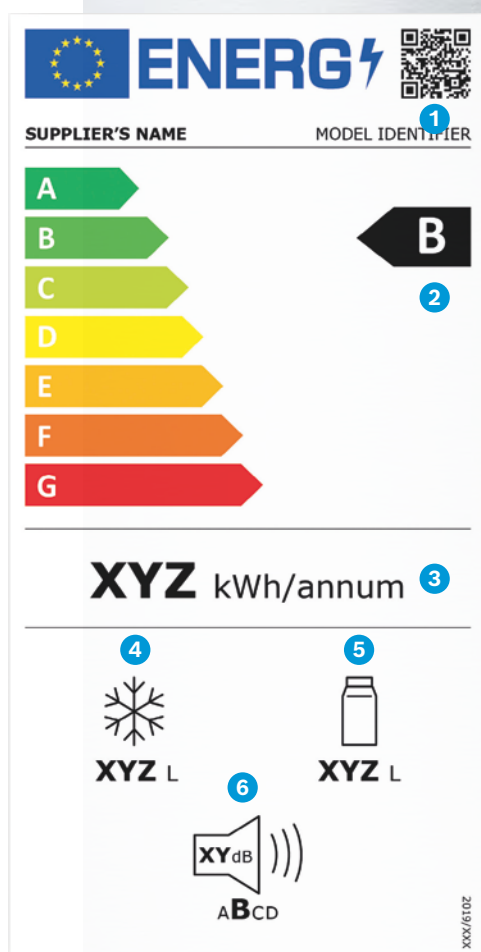
sich als Programm “Eco 40-60” auf der Geräteblende wieder. Darüber hinaus stellen diese Geräte jetzt eine noch höhere Anforderung an ihre Waschleistung sowie eine Mindestanforderung an ihren Spüleffekt.

Bei Geschirrspülern wiederum ändert sich die Zusammensetzung des Maßgedeck-Geschirrs. Aus unter anderem diesen Gründen lassen sich die derzeitigen Effizienzklassen nicht direkt in künftige Klassen umrechnen.

Zudem können Sie nun direkt über einen QR-Code, der auf dem Energielabel abgebildet ist, weitere Produktinformationen abrufen. Der QR-Code leitet Sie seit dem 1.3.2021 auf eine von der EU betriebene Datenbank weiter. Auf dieser stehen Ihnen die künftigen Datenblätter aller labelpflichtigen Geräte zur Ansicht und zum Download bereit. Der Zugang zur Datenbank ist ebenfalls über Internet möglich.

Weitere Information über das neue Energielabel erhalten Sie unter:

www.bosch-home.com/de/service/energielabel



Beispielhafte Darstellung eines Energie-labels für Kühl- und Gefriergeräte:

Das Verfahren zur Bestimmung der Effizienzklasse ist nun umfangreicher. Es berücksichtigt die Art des Geräts, das Funktionsprinzip, die Zimmertemperatur sowie die Zahl und Größe der Lagerfächer.

Die anderen Elemente auf dem neuen Energie-label sind weitgehend unverändert. Der Energieverbrauch ist weiterhin in kWh als Jahresverbrauch („annum“) angegeben.

Das Label gibt zudem Informationen zum Gesamtvolumen aller Kühlfächer und, sofern vorhanden, aller Tiefkühlfächer. Aber auch über die Geräuschemission bzw. -klasse.

Zeichenerklärung

- ¹ QR-Code
- ² Energieeffizienzklasse
- ³ Energieverbrauch in kWh/Jahr (gemessen unter neuen Normbedingungen)
- ⁴ Gesamtvolumen aller Tiefkühlfächer
- ⁵ Gesamtvolumen aller Kühlfächer
- ⁶ Geräuschemission in Schallleistung (dB(A) re 1 PW) sowie Geräuschemissionsklasse

Inhaltsübersicht



8	EXCLUSIV Waschmaschinen und Trockner
15	Waschmaschinen
22	Waschtrockner
26	Trockner
40	EXCLUSIV Geschirrspüler
51	Geschirrspüler 60 cm
57	Geschirrspüler 45 cm
62	EXCLUSIV Kühlgeräte
69	Kühl-Gefrier-Kombinationen Stand
74	Kühl-Gefrier-Kombinationen Einbau
75	Einbau-Kühlschränke
82	EXCLUSIV Gefriergeräte
86	Stand-Gefrierschränke
88	EXCLUSIV Herde, Backöfen und Kochfelder
95	Backöfen
97	Autarke Kochfelder
98	Herd-Kochfeld-Kombinationen
100	Einbauherde
102	Kochfelder
107	Sonderzubehör
110	EXCLUSIV Kleine Hausgeräte
112	Küchenmaschinen
125	Standmixer, Stabmixer und Handrührer
128	Staubsauger
140	Service



EXCLUSIV Waschmaschinen

Die EXCLUSIV Mehrausstattungen auf einen Blick.*

EXCLUSIV Design

- ▶ Bullauge und Scharnier in Chrom mit Vorglas, Blendeneinleger in Chrom/Chrom-Applikationen

Sonderprogramme und Optionen

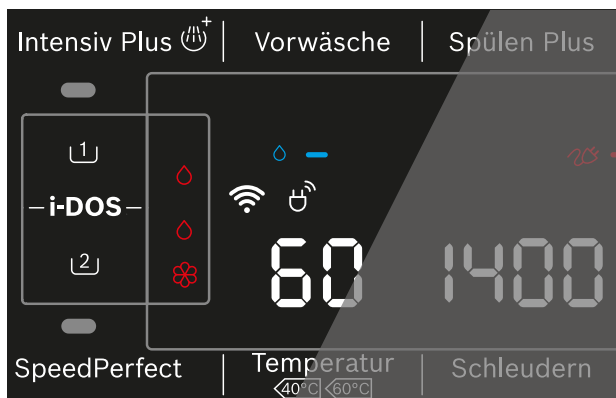
- ▶ Programm Flecken: Schweiß, Gras, Erde und Sand werden zuverlässig entfernt
- ▶ Sonderprogramm Jeans/Dunkle Wäsche: Dunkle Farben bleiben erhalten
- ▶ Sonderprogramm Hemden/Blusen: Besonders schonendes Schleudern erleichtert das Bügeln
- ▶ Sonderprogramm ExtraKurz 30': 2 kg leicht verschmutzte Wäsche in nur 30 Minuten waschen
- ▶ Sonderprogramm Funktionsbekleidung: Intervall-Schleudern bei reduzierter Drehzahl schützt empfindliche Membrantextilien (z. B. wasserabweisende Regenjacken)
- ▶ Option Wasser Plus: Schont Textilien durch einen höheren Wasserstand beim Waschen

Komfort-Ausstattungen

- ▶ DirectSelect Touch-LED-Display: Einfache Bedienung durch direktes Einstellen auf dem Display
- ▶ Bis zu 10 kg Fassungsvermögen: Viel Platz für Wäsche, die dadurch weniger knittert
- ▶ Komfort-Geräuschdämmung: Besonders leises Waschen
- ▶ Trommelinnenbeleuchtung: Kein Vergessen von Wäschestücken
- ▶ Flüssigwaschmitteleinsatz: Exaktes Dosieren von Flüssigwaschmittel
- ▶ AquaStop: eine Bosch Garantie bei Wasserschäden – ein Geräteleben lang. In allen Geräten ab Serie 4

Ausstattung Waschmaschinen

Die Highlights



i-DOS

Weniger Waschmittel und Wasser verschwenden dank automatischer Dosierung.

- ▶ Einfacher geht's nicht: Wäsche einlegen und Automatik-Programm starten – den Rest macht Ihre i-DOS für Sie.
- ▶ Das intelligente Dosiersystem i-DOS erkennt Textilart, Verschmutzungsgrad und Beladungsmenge – und dosiert die exakt richtige Menge Waschmittel und Wasser für perfekt saubere Wäsche.



Fleckenautomatik

Für jeden Fleck das richtige Waschprogramm.

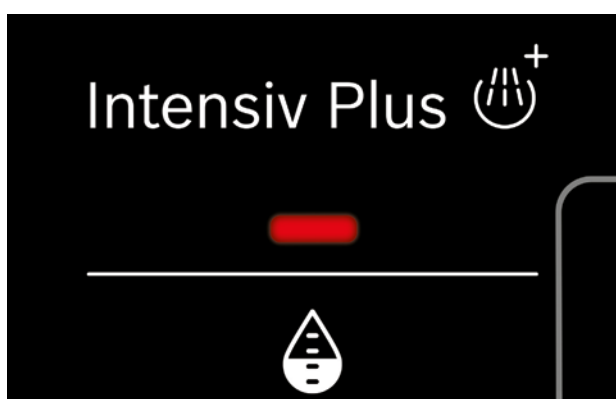
- ▶ Die Fleckenautomatik entfernt schonend und ganz automatisch bis zu 16* der hartnäckigsten Flecken – von Schokolade über Gras bis hin zu Rotwein und das ganz ohne zusätzliche Fleckenmittel.
- ▶ Die Waschmaschine passt automatisch die Temperatur, die Trommelbewegung und die Einweichzeit an die jeweiligen Flecken an, bevor das ausgewählte Waschprogramm startet. Einfach zum perfekten Waschergebnis unabhängig von der Art der Flecken.



4D Wash System

Höchste Waschleistung durch effektive Durchfeuchtung der Wäsche und optimale Nutzung des Waschmittels.

- ▶ Übertroffene Waschleistung – auch bei einer voll beladenen Trommel. Das innovative 4D Wash System garantiert perfekt saubere Wäsche.
- ▶ Eine zusätzliche Düse spritzt Wasser und Waschmittel zentral in die mit erhöhter Drehzahl rotierende Trommel ein. In dem sich bildenden Wäschetunnel wird beides gleichmäßig über die Wäsche verteilt.



Intensiv Plus

Intensive Reinigung für stark verschmutzte Textilien.

- ▶ In nur 30 Minuten wird jetzt besonders stark verschmutzte Wäsche wieder richtig sauber.
- ▶ Dank dem Spezialreinigungsschub Intensiv Plus wird die Waschintensität deutlich erhöht und der Waschzyklus dabei um maximal 30 Minuten verlängert. Der Effekt wird durch mehr Schaum und Aktivität in der Trommel sichtbar.

Die Ausstattungsmerkmale von A – Z

**ActiveWater – Mengenautomatik**

Spart Energie und Wasser. Ein Sensor erkennt den Beladungszustand und passt entsprechend die Wassermenge an – der Energiebedarf wird reduziert.

**ActiveWater Plus – stufenlose Mengenautomatik**

Maximale Energie- und Wasserersparnis. Ein Durchfluss- und ein Wasserstands-Sensor sorgen gemeinsam dafür, dass der Wasserverbrauch entsprechend der Textilart und Beladungsmenge auf ein Minimum sinkt.

**AquaSensor**

In jeder i-DOS Waschmaschine kontrolliert der intelligente Sensor das Spülwasser auf kleinste Rückstände und dosiert bei Bedarf Waschmittel nach. Für perfekt saubere Wäsche.

**AquaStop: eine Bosch Garantie bei Wasserschäden – ein Geräteleben lang.***

Das AquaStop System bietet Schutz gegen Wasserschäden – dafür garantiert Bosch ein Geräteleben lang.

AquaStop-Schlauch

Mechanischer Stopp des Wasserzulaufs mithilfe Doppelschlauch, mechanischem Ventil im Zulaufschlauch und optischer Anzeige.

**EcoSilence Drive**

Langlebiger, leistungsstarker und dabei leiser Motor dank modernster Antriebselektronik mit einem Permanentmagneten.

**Fleckenautomatik**

Entfernt zuverlässig die 4 bzw. 16 häufigsten Flecken von Gras bis Rotwein. Die Automatik passt Temperaturverlauf, Trommeldrehung und Einweichzeit im gewählten Waschprogramm an.

Funktionsbekleidung

Im Programm Funktionsbekleidung werden durch Intervall-Schleudern bei reduzierter Schleuderdrehzahl empfindliche Membrantextilien (z.B. wasserabweisende Regenjacken) weniger mechanisch beansprucht und somit schonend und gründlich gereinigt.

**Home Connect**

Komfortables Steuern und Überwachen der Waschmaschine von unterwegs. Die Easy Start Funktion empfiehlt immer das richtige Programm und erleichtert zusätzlich die Bedienung.

**Intelligentes Dosiersystem i-DOS**

Verhindert ungenaues Dosieren von Waschmittel und Weichspüler dank intelligenter Automatik. Die Wäsche wird immer optimal und schonend gewaschen. Waschmittel und Wasser werden weniger verschwendet.

**Intensiv Plus**

Das Hinzuschalten von Intensiv Plus erhöht die Waschintensität deutlich. Besonders stark verschmutzte Wäsche wird dadurch richtig sauber.

Nachlegefunktion

Vergessene Kleidungsstücke können auch noch nach dem Start des Waschprogramms hinzugefügt werden.

Trommelreinigung (mit Erinnerungsfunktion)

Programm zur Reinigung und Pflege der Trommel und des Laugenbehälters z.B. vor dem ersten Waschen oder bei häufigem Waschen mit niedrigen Temperaturen ($\leq 40^\circ\text{C}$). erinnert via optischer Anzeige an die Reinigung.

**SpeedPerfect**

Mit SpeedPerfect bis zu 65% schneller** zu perfekt sauberer Wäsche. Als Option zuschaltbar zu den meisten Programmen, allen Beladungsmengen und Textilien.

**Sportswear-Programm**

Schonende Reinigung von empfindlicher Sportkleidung aus Mikrofasern, wie z.B. Funktionshirts und Schwimmbekleidung. Dank dieses Spezialprogramms bleibt die Sportbekleidung lange funktional in Topform.

**VarioTrommel**

Besonders schonendes Waschen. Eine bessere Wasserverteilung dank wellenförmiger Trommelstruktur und die spezielle Form der Mitnehmer erzielen beste Waschergebnisse.

4D Wash System

Erzielt überragende Waschleistungen – auch bei voll beladener Waschtrommel. Wasser und Waschmittel werden über eine zusätzliche Düse zentral in die Trommel eingespritzt, sodass jedes Wäschestück optimal durchfeuchtet wird.

**Wolle-Handwäsche**

Sanft waschen wie von Hand. Empfindliche Wolltextilien werden dank einer sanften Waschmechanik mit Pausen und weniger Trommel-Umdrehungen besonders schonend gewaschen.

* Detaillierte Garantiebedingungen finden Sie unter www.bosch-home.com/de/aquastop

** Vergleich zwischen Programm Pflegeleicht 40 °C und Programm Pflegeleicht 40 °C in Kombination mit Option SpeedPerfect.

Einfach gesünder leben.



Innovative Technologien von Bosch machen Ihr Leben zuhause etwas einfacher, entspannter und gesünder. Hausgeräte, die mindestens eine der unten stehenden Kategorien oder Funktionen erfüllen, kennzeichnen wir mit dem Simply Healthy Signet.

Fitness



Funktionsbekleidung

Im Programm Funktionsbekleidung werden durch Intervall-Schleudern bei reduzierter Schleuderdrehzahl empfindliche Membrantextilien (z.B. wasserabweisende Regenjacken) weniger mechanisch beansprucht und somit schonend und gründlich gereinigt.



Fleckenautomatik

Entfernt zuverlässig die häufigsten Flecken, die bei Sport und Spiel entstehen können. Ob Gras, Erde oder Schweiß.

Daunen-Programm

Das Feinprogramm für perfekte Daunenpflege. Dank sanfter Waschtechnik wird Daunen-Kleidung extra geschont.

Entschleunigung



SuperSilence*

Es geht noch leiser mit den Silence Waschmaschinen von Bosch. Damit können Sie Ihre Wäsche sogar waschen, wenn Ihr Baby schläft. Denn der EcoSilence Drive Motor drosselt laute Geräusche und die Seitenwände sorgen durch ihre besondere Struktur für weniger Vibrationen

Schnell/Mix-Leise-Programm (NightWash-Programm)

Ganz entspannt und leise bis zu 3,5 kg Wäsche unterschiedlichster Textilien waschen. Ideal für leicht verschmutzte oder neue Kleidungsstücke.

Schutz



Hygiene Plus-Programm

Schützt empfindliche, leicht reizbare Haut – das ideale Programm für alles, was direkt auf der Haut getragen wird. Allergieauslösende Rückstände werden maximal reduziert.



i-DOS

Nie mehr überdosieren! Flüssigwaschmittel und Weichspüler werden bei jeder Wäsche perfekt dosiert. So verbleiben keinerlei Waschmittelrückstände und die Haut ist vor Reizungen geschützt.

Trommelreinigung

Eine hygienisch reine Waschtrommel ist für eine optimale Textilpflege unabdingbar. Die Trommelreinigungsfunktion erinnert Sie automatisch nach 20 Waschgängen unter 40 °C daran Ihre Trommel zu reinigen.

Die Blenden der EXCLUSIV Waschmaschinen.

HomeProfessional

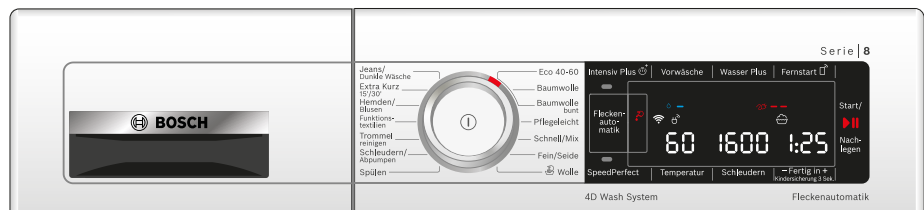
- ▶ Beleuchteter Metalldrehwähler mit An/Aus-Taste
- ▶ TouchControl-Bedienung
- ▶ TFT-Klartextdisplay
- ▶ Temperatúrauswahl in 10 Grad Schritten



z.B. WAV28E93

Serie 8

- ▶ Beleuchteter Drehwähler mit An/Aus-Taste
- ▶ TouchControl-Bedienung
- ▶ LED-Farbdisplay
- ▶ Temperatúrauswahl in 10 Grad Schritten



z.B. WAX32M92

Serie 6

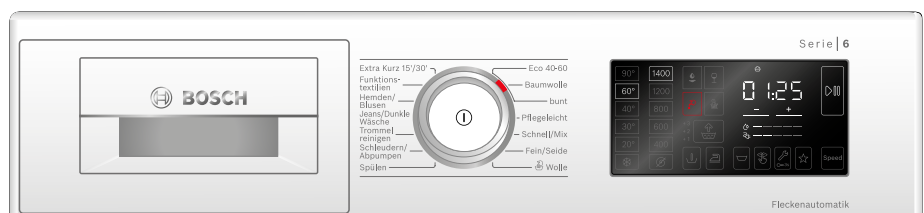
- ▶ Drehwähler
- ▶ TouchControl-Bedienung
- ▶ LED-Display



z.B. WGG256M90

Serie 6 mit DirectSelect Display

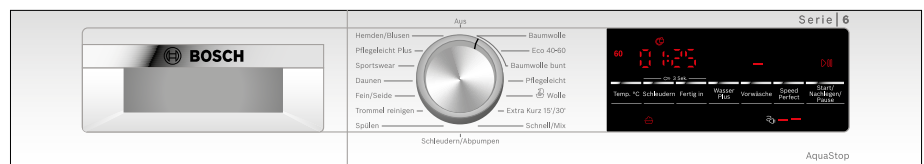
- ▶ Drehwähler mit An/Aus-Taste
- ▶ TouchControl-Bedienung
- ▶ LED-Touchdisplay



z.B. WAU28R90

Serie 6 (unterbaufähig)*

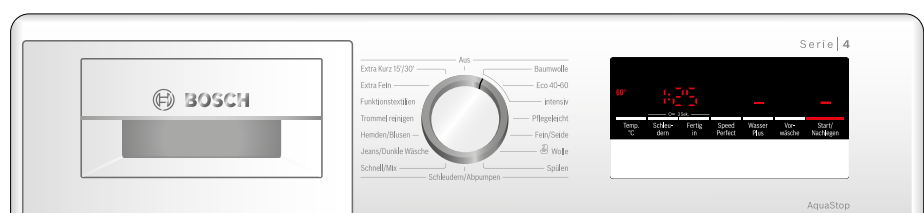
- ▶ Drehwähler
- ▶ TouchControl-Bedienung
- ▶ LED-Display



z.B. WUU28T90

Serie 4

- ▶ Drehwähler
- ▶ TouchControl-Bedienung
- ▶ LED-Display



z.B. WAN28K98

*Diese Geräte haben eine verkürzte Blende für abnehmbare Geräteabdeckung.

Die Ausstattungsmerkmale unserer Waschmaschinen im Überblick.

VIB	Energieeffizienzklasse ¹	Schleudereffizienzklasse	Fassungsvermögen in kg	Energieverbrauch ² in kWh	Wasser ³ in Liter	Sicherheitssystem	Schleudleistung ⁴ in U/min	Geräuschwert Schleudern in dB	Produkthighlights	UPE in €*	Seite
Waschmaschinen											
HomeProfessional											
WAV28E93		B	1-9	48	48	AquaStop	1.400	70	i-DOS, 16 Flecken, Home Connect, 10 Jahre Motorgarantie	1.469,00	15
Serie 8											
WAX32M92		A	1-9	64	48	AquaStop	1.600	70	4 Flecken, Home Connect	1.259,00	15
WAV28M90		B	1-9	57	48	AquaStop	1.400	70	4 Flecken, Home Connect, 10 Jahre Motorgarantie	1.209,00	15
WAV28M93		B	1-9	48	48	AquaStop	1.400	69	4 Flecken	1.179,00	16
Meisterstück											
WGG256M90		A	1-10	59	47	AquaStop	1.600	72	10 Jahre Motorgarantie	1.079,00	16
WGG244M90		B	1-9	48	48	AquaStop	1.400	70	10 Jahre Motorgarantie	1.059,00	16
WAU28R92						AquaStop			4 Fleckenprogramme, 10 Jahre Motorgarantie	1.069,00	17
WAG28492		B	1-8	62	47	AquaStop	1.400	71	10 Jahre Motorgarantie	1.039,00	17
Serie 6											
WGG144090						AquaStop			4 Fleckenprogramme	979,00	17
WGG14409A						AquaStop			4 Fleckenprogramme	979,00	18
WAL28P90		B	1-10	67	47	AquaStop	1.400	73	i-DOS, Home Connect	1.089,00	18
WAU28R90		B	1-9	66	44	AquaStop	1.400	71	4 Fleckenprogramme	979,00	18
WAU28U90		B	1-9	66	44	AquaStop	1.400	71		939,00	19
WUU28T91						AquaStop			unterbaufähig	979,00	19
WUU28T90		B	1-9	66	44	AquaStop	1.400	71	unterbaufähig	939,00	19
Serie 4											
WGG04408A						AquaStop-Schlauch				899,00	20
WAN28K98		B	1-8	62	43	AquaStop	1.400	72		819,00	20
WAN28298		B	1-7	69	45	AquaStop	1.400	74		779,00	20
WAN28092		B	1-7	69	45	AquaStop	1.400	74		759,00	21
WAN28180		B	1-7	69	45	AquaStop	1.400	75		719,00	21
Waschen + Trocknen											
WDU28592		B	10 W. / 6 T.	67	41	AquaStop	1.400	70	Wash&Dry 60', Iron Assist, Home Connect	1.639,00	23
WNA13490		B	8 W. / 5 T.	63	41	AquaStop	1.400	70	Wash&Dry 60', Iron Assist	1.349,00	23

¹ Auf einer Energieeffizienzklassen-Skala von A bis G.

² Energieverbrauch in kWh/100 Waschzyklen (im Programm Eco 40 – 60).

³ Gewichteter Wasserverbrauch in Litern/Waschgang (im Programm Eco 40 – 60).

⁴ Der angegebene Wert ist gerundet.

* Unverbindliche Preisempfehlung des Herstellers inkl. gesetzlicher MwSt.



HomeProfessional
Waschmaschine i-DOS
WAV28E93

Serie | 8
Waschmaschine
WAX32M92

Serie | 8
Waschmaschine
WAV28M90



EXCLUSIV Mehrausstattung

- EXCLUSIV Design
- Sonderprogramm: Jeans/Dunkle Wäsche
- Komfort-Geräuschdämmung
- Metalldrehwähler

EXCLUSIV Mehrausstattung

- EXCLUSIV Design
- 1.600 U/min Schleuderleistung
- Sonderprogramme: Jeans/Dunkle Wäsche, Funktionstextilien
- Wasser Plus Funktion
- Komfort-Geräuschdämmung
- Flüssigwaschmitteleinsatz

EXCLUSIV Mehrausstattung

- EXCLUSIV Design
- Sonderprogramme: Jeans/Dunkle Wäsche, Funktionstextilien
- Wasser Plus Funktion
- Komfort-Geräuschdämmung
- Flüssigwaschmitteleinsatz

Leistung und Verbrauch

- Energieeffizienzklasse¹: A
- Energie²/Wasser³: 48 kWh/48 Liter
- Fassungsvermögen: **1-9 kg**
- Programmdauer⁴: 3h:44min.
- Schleudereffizienzklasse: B
- Schleuderleistung⁵: 1.400 – 400 U/min
- Geräusch-Wert Schleudern: 70 dB(A) re 1 pW
- Geräuscheffizienzklasse: A

Leistung und Verbrauch

- Energieeffizienzklasse¹: C
- Energie²/Wasser³: 64 kWh/48 Liter
- Fassungsvermögen: **1-9 kg**
- Programmdauer⁴: 3h:38min.
- Schleudereffizienzklasse: A
- Schleuderleistung⁵: **1.600** – 400 U/min
- Geräusch-Wert Schleudern: 70 dB(A) re 1 pW
- Geräuscheffizienzklasse: A

Leistung und Verbrauch

- Energieeffizienzklasse¹: B
- Energie²/Wasser³: 57 kWh/48 Liter
- Fassungsvermögen: **1-9 kg**
- Programmdauer⁴: 3h:40min.
- Schleudereffizienzklasse: B
- Schleuderleistung⁵: 1.400 – 400 U/min
- Geräusch-Wert Schleudern: 70 dB(A) re 1 pW
- Geräuscheffizienzklasse: A

Programme

- Standardprogramme: Baumwolle, Pflegeleicht, Fein/Seide, Wolle-Handwäsche
- 2 Automatikprogramme
- Spezialprogramme: AllergiePlus, Abpumpen, Automatik Sanft, Automatik, Trommel reinigen (mit Erinnerungsfunktion), Hemden/Blusen, Jeans/Dunkle Wäsche, Schleudern, Schnell/Mix, Sportswear, Spülen, Decken, ExtraKurz 15'/30'

Programme

- Standardprogramme: Baumwolle, Pflegeleicht, Fein/Seide, Wolle-Handwäsche
- Spezialprogramme: Trommel reinigen (mit Erinnerungsfunktion), Hemden/Blusen, Jeans/Dunkle Wäsche, Funktionstextilien, Schleudern/Abpumpen, Schnell/Mix, Spülen, ExtraKurz 15'/30'

Programme

- Standardprogramme: Baumwolle, Pflegeleicht, Fein/Seide, Wolle-Handwäsche
- Spezialprogramme: Trommel reinigen (mit Erinnerungsfunktion), Hemden/Blusen, Jeans/Dunkle Wäsche, Funktionstextilien, Schleudern/Abpumpen, Schnell/Mix, Spülen, ExtraKurz 15'/30'

Optionen

- **Home Connect**
- **i-DOS**: dosiert vollautomatisch Flüssigwaschmittel und Weichspüler
- **Fleckenautomatik mit 16 Flecken⁷**
- Optionen: Extraspülen, Bügelleicht, Einweichen, Fleckenautomatik, i-DOS 1, i-DOS 2, Intensiv Plus, SpeedPerfect, Spülstop, Vorwäsche, Wasser Plus
- TouchControl-Tasten: Grundeinstellungen, Ein/Aus, Fertig in, i-DOS, Intensiv Plus, Optionen, Fernstart, Start / Pause mit Nachlegefunktion, Temperatur, SpeedPerfect, Drehzahlwahl/Spülstop

Optionen

- **Home Connect**
- **Fleckenautomatik mit 4 Flecken (Blut, Gras, Speisefett/-öl, Rotwein) zuschaltbar zu den gängigen Standard-Programmen**
- Optionen: Extraspülen, Bügelleicht, Einweichen, Fleckenautomatik, Intensiv Plus, SpeedPerfect, Spülstop, Vorwäsche, Wasser Plus
- TouchControl-Tasten: Ein/Aus, Fertig in, Fleckenauswahl, Intensiv Plus, Fernstart, Start / Pause mit Nachlegefunktion, Temperatur, SpeedPerfect, Vorwäsche, Wasser Plus, Drehzahlwahl/Spülstop

Optionen

- **Home Connect**
- **Fleckenautomatik mit 4 Flecken (Blut, Gras, Speisefett/-öl, Rotwein) zuschaltbar zu den gängigen Standard-Programmen**
- TouchControl-Tasten: Ein/Aus, Fertig in, Fleckenauswahl, Intensiv Plus, Fernstart, Start / Pause mit Nachlegefunktion, Temperatur, SpeedPerfect, Vorwäsche, Wasser Plus, Drehzahlwahl/Spülstop

Komfort und Sicherheit

- **4D Wash System**
- VarioTrommel
- Trommelinnenbeleuchtung: LED
- Trommelreinigung mit Erinnerungsfunktion
- EcoSilence Drive Motor mit 10 Jahren Garantie
- Hochauflösendes TFT-Klartextdisplay
- Nachlegefunktion
- Anzeige für Überdosierung
- Beladungsanzeige mit direkter Dosierempfehlung
- ActiveWater™Plus, Automatische Beladungserkennung
- AquaSensor für perfekt saubere Wäsche
- Schaumerkennung, Unwuchtkontrolle, Multisignaltöne, Kindersicherung
- 32 cm-Bullauge, chrom, weiß mit 180° Türöffnungswinkel
- AquaStop: eine Bosch Garantie bei Wasserschäden - ein Geräteleben lang⁸

Komfort und Sicherheit

- **4D Wash System**
- VarioTrommel
- Trommelinnenbeleuchtung: LED
- Trommelreinigung mit Erinnerungsfunktion
- EcoSilence Drive Motor
- Großes, übersichtliches LED-Display für Programmablauf, Temperaturwahl, max. Schleuderdrehzahl, Restzeitanzeige und 24 h Endezeitvorwahl, Fleckenauswahl und Verbrauchsanzeige
- Nachlegefunktion
- Anzeige für Überdosierung
- ActiveWater™Plus, Automatische Beladungserkennung
- Durchflusssensor für optimalen Wasserverbrauch
- Schaumerkennung, Unwuchtkontrolle, Signalton, Kindersicherung, Leichtreinigungsschublade
- 32 cm-Bullauge, Alu-Look, weiß mit 171° Türöffnungswinkel
- AquaStop: eine Bosch Garantie bei Wasserschäden - ein Geräteleben lang⁸

Komfort und Sicherheit

- **4D Wash System**
- VarioTrommel
- Trommelinnenbeleuchtung: LED
- Trommelreinigung mit Erinnerungsfunktion
- EcoSilence Drive Motor
- Großes, übersichtliches LED-Display für Programmablauf, Temperaturwahl, max. Schleuderdrehzahl, Restzeitanzeige und 24 h Endezeitvorwahl, Fleckenauswahl und Verbrauchsanzeige
- Nachlegefunktion
- Anzeige für Überdosierung
- ActiveWater™Plus, Automatische Beladungserkennung
- Schaumerkennung, Unwuchtkontrolle, Signalton, Kindersicherung, Leichtreinigungsschublade
- 32 cm-Bullauge, Alu-Look, weiß mit 171° Türöffnungswinkel
- AquaStop: eine Bosch Garantie bei Wasserschäden - ein Geräteleben lang⁸

Technische Informationen

- Gerätemaße (H x B x T): 84,8 x 59,8 x 59,0 cm
- Unterschiebbar ab 85 cm Nischenhöhe

Technische Informationen

- Gerätemaße (H x B x T): 84,8 x 59,8 x 59,0 cm
- Unterschiebbar ab 85 cm Nischenhöhe

Technische Informationen

- Gerätemaße (H x B x T): 84,8 x 59,8 x 59,0 cm
- Unterschiebbar ab 85 cm Nischenhöhe

UPE: 1.469,- €*

UPE: 1.259,- €*

UPE: 1.209,- €*

* Unverbindliche Preisempfehlung des Herstellers inkl. gesetzlicher MwSt.

¹ Auf einer Energieeffizienzklassen-Skala von A bis G.

² Energieverbrauch in kWh/100 Waschzyklen (im Programm Eco 40 – 60).

³ Gewichteter Wasserverbrauch in Litern/Waschgang (im Programm Eco 40 – 60).

⁴ Laufzeit für das Programm Eco 40 – 60.

⁵ Der angegebene Wert ist gerundet.

⁶ Detaillierte Garantiebedingungen finden Sie unter www.bosch-home.com/de/aquastop

⁷ Babynahrung, Blut, Ei, Erdbeere, Erde und Sand, Gras, Kaffee, Kosmetik, Orange,

Rotwein, Sockenschmutz, Schokolade, Schweiß, Speisefett/-öl, Tee, Tomate



Serie | 8
Waschmaschine
WAW28M93

select
line



Meisterstück
Waschmaschine i-DOS
WGG256M90

select
line



Meisterstück
Waschmaschine
WGG244M90

select
line



EXCLUSIV © Mehrausstattung

- EXCLUSIV Design
- Sonderprogramme: Jeans/Dunkle Wäsche, Funktionstextilien
- Wasser Plus Funktion
- Komfort-Geräuschdämmung
- Flüssigwaschmitteleinsatz

EXCLUSIV © Mehrausstattung

- EXCLUSIV Design
- 10 kg Fassungsvermögen
- 1.600 U/min Schleuderleistung
- Sonderprogramm: Jeans/Dunkle Wäsche
- Wasser Plus Funktion
- Komfort-Geräuschdämmung
- Flüssigwaschmitteleinsatz

EXCLUSIV © Mehrausstattung

- EXCLUSIV Design
- Sonderprogramme: Jeans/Dunkle Wäsche
- Wasser Plus Funktion
- Komfort-Geräuschdämmung
- Flüssigwaschmitteleinsatz

Leistung und Verbrauch

- Energieeffizienzklasse¹: A
- Energie²/Wasser³: 48 kWh/48 Liter
- Fassungsvermögen: 1-9 kg
- Programmdauer⁴: 3h:44min.
- Schleudereffizienzklasse: B
- Schleuderleistung⁵: 1.400 – 400 U/min
- Geräusch-Wert Schleudern: 69 dB(A) re 1 pW
- Geräuscheffizienzklasse: A

Leistung und Verbrauch

- Energieeffizienzklasse¹: B
- Energie²/Wasser³: 59 kWh/47 Liter
- Fassungsvermögen: 1-10 kg
- Programmdauer⁴: 3h:59min.
- Schleudereffizienzklasse: A
- Schleuderleistung⁵: 1.600 – 0 U/min
- Geräusch-Wert Schleudern: 72 dB(A) re 1 pW
- Geräuscheffizienzklasse: A

Leistung und Verbrauch

- Energieeffizienzklasse¹: A
- Energie²/Wasser³: 48 kWh/48 Liter
- Fassungsvermögen: 1-9 kg
- Programmdauer⁴: 3h:44min.
- Schleudereffizienzklasse: B
- Schleuderleistung⁵: 1.400 – 400 U/min
- Geräusch-Wert Schleudern: 70 dB(A) re 1 pW
- Geräuscheffizienzklasse: A

Programme

- Standardprogramme: Baumwolle, Pflegeleicht, Fein/Seide, Wolle-Handwäsche
- Spezialprogramme: AllergiePlus, Trommel reinigen (mit Erinnerungsfunktion), Hemden/Blusen, Jeans/Dunkle Wäsche, Funktionstextilien, Schleudern/Abpumpen, Schnell/Mix, Spülen, ExtraKurz 15'/30'

Programme

- Standardprogramme: Baumwolle, Pflegeleicht, Fein/Seide, Wolle-Handwäsche
- Spezialprogramme: Daunen, Trommel reinigen (mit Erinnerungsfunktion), Jeans/Dunkle Wäsche, Funktionstextilien, Schleudern/Abpumpen, Schnell/Mix, Spülen, ExtraKurz 15'/30'

Programme

- Standardprogramme: Baumwolle, Pflegeleicht, Fein/Seide, Wolle-Handwäsche
- Spezialprogramme: Daunen, Trommel reinigen (mit Erinnerungsfunktion), Jeans/Dunkle Wäsche, Funktionstextilien, Schleudern/Abpumpen, Schnell/Mix, Spülen, ExtraKurz 15'/30'

Optionen

- Fleckenautomatik mit 4 Flecken (Blut, Gras, Speisefett/-öl, Rotwein) zuschaltbar zu den gängigen Standard-Programmen
- Optionen: Bügelleicht, Fleckenautomatik, Intensiv Plus, SpeedPerfect, Vorwäsche, Wasser Plus
- TouchControl-Tasten: Bügelleicht, Ein/Aus, Fertig in, Fleckenauswahl, Intensiv Plus, Start / Pause mit Nachlegefunktion, Temperatur, SpeedPerfect, Vorwäsche, Wasser Plus, Drehzahlwahl/Spülstop

Optionen

- SpeedPerfect
- Fleckenautomatik mit 4 Flecken (Blut, Gras, Speisefett/-öl, Rotwein) zuschaltbar zu den gängigen Standard-Programmen
- TouchControl-Tasten: Bügelleicht, Fertig in, Fleckenauswahl, Start/Pause mit Nachlegefunktion, Temperatur, SpeedPerfect, Vorwäsche, Wasser Plus, Drehzahlwahl/Spülstop

Optionen

- SpeedPerfect
- Fleckenautomatik mit 4 Flecken (Blut, Gras, Speisefett/-öl, Rotwein) zuschaltbar zu den gängigen Standard-Programmen
- TouchControl-Tasten: Bügelleicht, Fertig in, Fleckenauswahl, Start/Pause mit Nachlegefunktion, Temperatur, SpeedPerfect, Vorwäsche, Wasser Plus, Drehzahlwahl/Spülstop

Komfort und Sicherheit

- 4D Wash System
- VarioTrommel
- Trommelinnenbeleuchtung: LED
- Trommelreinigung mit Erinnerungsfunktion
- EcoSilence Drive Motor
- Großes, übersichtliches LED-Display für Programmablauf, Temperaturwahl, max. Schleuderdrehzahl, Restzeitanzeige und 24 h Endezeitvorwahl, Fleckenauswahl und Verbrauchsanzeige
- Nachlegefunktion
- Anzeige für Überdosierung
- ActiveWater™Plus, Automatische Beladungserkennung
- Schaumerkennung, Unwuchtkontrolle, Signalton, Kindersicherung, Leichtreinigungsschubblade
- 32 cm-Bullauge, Alu-Look, weiß mit 171° Türöffnungswinkel
- AquaStop: eine Bosch Garantie bei Wasserschäden - ein Geräteleben lang⁶

Komfort und Sicherheit

- VarioTrommel
- Trommelinnenbeleuchtung: LED
- Trommelreinigung mit Erinnerungsfunktion
- EcoSilence Drive Motor mit 10 Jahren Garantie
- Großes, übersichtliches LED-Display für Programmablauf, max. Schleuderdrehzahl, Restzeitanzeige, 24 h Endezeitvorwahl und Beladungsempfehlung
- Hygiene Plus: Saubere Wäsche und effektive Beseitigung von Keimen
- Nachlegefunktion
- ActiveWater™Plus: für effizienteste Wassernutzung auch bei kleinen Waschladungen dank automatischer Beladungserkennung.
- Schaumerkennung, Unwuchtkontrolle, Signalton, Kindersicherung, Leichtreinigungsschubblade, Flüssigwaschmitteleinsatz
- 32 cm-Bullauge, silber-weiß mit 165° Türöffnungswinkel
- AquaStop: eine Bosch Garantie bei Wasserschäden - ein Geräteleben lang⁶

Komfort und Sicherheit

- VarioTrommel
- Trommelinnenbeleuchtung: LED
- Trommelreinigung mit Erinnerungsfunktion
- EcoSilence Drive Motor mit 10 Jahren Garantie
- AntiVibration Design: mehr Stabilität und Laufruhe
- Drehwähler
- Großes, übersichtliches LED-Display für Programmablauf, max. Schleuderdrehzahl, Restzeitanzeige, 24 h Endezeitvorwahl und Beladungsempfehlung
- Nachlegefunktion
- ActiveWater™Plus: für effizienteste Wassernutzung auch bei kleinen Waschladungen dank automatischer Beladungserkennung.
- Hygiene Plus: Saubere Wäsche und effektive Beseitigung von Keimen
- Schaumerkennung, Unwuchtkontrolle, Signalton, Kindersicherung, Leichtreinigungsschubblade, Flüssigwaschmitteleinsatz
- 32 cm-Bullauge, silber-weiß mit 165° Türöffnungswinkel
- AquaStop: eine Bosch Garantie bei Wasserschäden - ein Geräteleben lang⁶

Technische Informationen

- Gerätemaße (H x B x T): 84,8 x 59,8 x 59,0 cm
- Unterschiebbar ab 85 cm Nischenhöhe

Technische Informationen

- Gerätemaße (H x B x T): 84,8 x 59,8 x 59,0 cm
- Unterschiebbar ab 85 cm Nischenhöhe

Technische Informationen

- Gerätemaße (H x B x T): 84,8 x 59,8 x 59,0 cm
- Unterschiebbar ab 85 cm Nischenhöhe

UPE: 1.179,- €*

UPE: 1.079,- €*

UPE: 1.059,- €*

* Unverbindliche Preisempfehlung des Herstellers inkl. gesetzlicher MwSt.

1 Auf einer Energieeffizienzklassen-Skala von A bis G.

2 Energieverbrauch in kWh/100 Waschzyklen (im Programm Eco 40 – 60).

3 Gewichteter Wasserverbrauch in Litern/Waschgang (im Programm Eco 40 – 60).

4 Laufzeit für das Programm Eco 40 – 60.

5 Der angegebene Wert ist gerundet.

6 Detaillierte Garantiebedingungen finden Sie unter www.bosch-home.com/de/aquastop



Lieferbar ab 05/2022**

Lieferbar ab 04/2022**

Meisterstück
Waschmaschine
WAU28R92

Meisterstück
Waschmaschine VarioPerfect™
WAG28492

Serie | 6
Waschmaschine
WGG144090



- EXCLUSIV © Mehrausstattung**
- EXCLUSIV Design
 - 10 Jahre Motorgarantie
 - Trommelinnenbeleuchtung
 - DirectSelect Touch-LED-Display
 - Fleckenautomatik
 - Sonderprogramme: Jeans/Dunkle Wäsche, Funktionstextilien
 - Wasser Plus Funktion
 - Flüssigwaschmitteleinsatz

- EXCLUSIV © Mehrausstattung**
- EXCLUSIV Design
 - 10 Jahre Motorgarantie
 - Trommelinnenbeleuchtung
 - Sonderprogramm: Jeans/Dunkle Wäsche
 - Komfort-Geräuschdämmung
 - Wasser Plus Funktion
 - Flüssigwaschmitteleinsatz

- EXCLUSIV © Mehrausstattung**
- EXCLUSIV Design
 - Trommelinnenbeleuchtung: LED
 - Fleckenautomatik
 - Sonderprogramme: Jeans/Dunkle Wäsche, Funktionstextilien
 - Wasser Plus Funktion
 - Flüssigwaschmitteleinsatz

- Leistung und Verbrauch*****
- Energieeffizienzklasse¹: A
 - Energie²/Wasser³:
 - Fassungsvermögen:
 - Programmdauer⁴:
 - Schleudereffizienzklasse:
 - Schleuderleistung⁵:
 - Geräusch-Wert Schleudern:
 - Geräuscheffizienzklasse:

- Leistung und Verbrauch**
- Energieeffizienzklasse¹: C
 - Energie²/Wasser³: 62 kWh/47 Liter
 - Fassungsvermögen: 1-8 kg
 - Programmdauer⁴: 3h:35min.
 - Schleudereffizienzklasse: B
 - Schleuderleistung⁵: 1.400 – 400 U/min
 - Geräusch-Wert Schleudern: 71 dB(A) re 1 pW
 - Geräuscheffizienzklasse: A

- Leistung und Verbrauch*****
- Energieeffizienzklasse¹: A
 - Energie²/Wasser³:
 - Fassungsvermögen:
 - Programmdauer⁴:
 - Schleudereffizienzklasse:
 - Schleuderleistung⁵:
 - Geräusch-Wert Schleudern:
 - Geräuscheffizienzklasse:

- Programme**
- Standardprogramme: Baumwolle, Pflegeleicht, Fein/Seide, Wolle-Handwäsche
 - Spezialprogramme: Hygiene Plus, Blusen/Hemden, Trommel reinigen (mit Erinnerungsfunktion), Jeans/ Dunkle Wäsche, Funktionstextilien, Schleudern/Abpumpen, Schnell/Mix, Spülen, ExtraKurz 15'/30'

- Programme**
- Standardprogramme: Baumwolle, Pflegeleicht, Fein/Seide, Wolle-Handwäsche
 - Spezialprogramme: Spülen, Hemden/Blusen, Sportswear, Schnell/Mix, Schleudern/Abpumpen, AllergiePlus, ExtraKurz 15'/30', Schnell/Mix leise (NightWash), Jeans/Dunkle Wäsche

- Programme**
- Standardprogramme: Baumwolle, Pflegeleicht, Fein/Seide, Wolle-Handwäsche
 - Spezialprogramme: Trommel reinigen (mit Erinnerungsfunktion), Jeans/Dunkle Wäsche, Funktionstextilien, Schleudern/Abpumpen, Schnell/Mix, Spülen, ExtraKurz 15'/30', Hygiene Plus

- Optionen**
- SpeedPerfect
 - **Fleckenautomatik mit 4 Flecken (Blut, Gras, Speisefett/-öl, Rotwein) zuschaltbar zu den gängigen Standard-Programmen**
 - TouchControl-Tasten: Bügelleicht, Fertig in, Fleckenauswahl, Start/ Pause mit Nachlegefunktion, Temperatur, SpeedPerfect, Vorwäsche, Wasser Plus, Drehzahlwahl/Spülstop, Spülen Plus

- Optionen**
- SpeedPerfect
 - TouchControl-Tasten: Vorwäsche, Fertig in, Temperatur, SpeedPerfect, Start/Pause mit Nachlegefunktion, Wasser Plus & Extra Spülen, Drehzahlwahl/Spülstop

- Optionen**
- SpeedPerfect
 - **Fleckenautomatik mit 4 Flecken (Blut, Gras, Speisefett/-öl, Rotwein) zuschaltbar zu den gängigen Standard-Programmen**
 - TouchControl-Tasten: Bügelleicht, Fertig in, Fleckenauswahl, Memory, Start / Pause mit Nachlegefunktion, Temperatur, SpeedPerfect, Wasser Plus, Drehzahlwahl/Spülstop

- Komfort und Sicherheit**
- VarioTrommel
 - Trommelinnenbeleuchtung: LED
 - Trommelreinigung mit Erinnerungsfunktion
 - EcoSilence Drive Motor mit 10 Jahren Garantie
 - AntiVibration Design: mehr Stabilität und Laufruhe
 - Drehwähler
 - Großes, übersichtliches LED-Display für Programmablauf, max. Schleuderdrehzahl, Restzeitanzeige, 24 h Endezeitvorwahl und Beladungsempfehlung
 - Nachlegefunktion
 - ActiveWater™Plus: für effizienteste Wassernutzung auch bei kleinen Waschladungen dank automatischer Beladungserkennung.
 - Hygiene Plus: Saubere Wäsche und effektive Beseitigung von Keimen
 - Schaumerkennung, Unwuchtkontrolle, Signalton, Kindersicherung, Leichtreinigungsschublade, Flüssigwaschmitteleinsatz
 - 32 cm-Bullauge, silber-weiß mit 165° Türöffnungswinkel
 - AquaStop: eine Bosch Garantie bei Wasserschäden - ein Geräteleben lang*

- Komfort und Sicherheit**
- VarioTrommel
 - EcoSilence Drive Motor mit 10 Jahren Garantie
 - AntiVibration Design: mehr Stabilität und Laufruhe
 - Geräuschdämmung
 - Vollelektronische Einknopf-Bedienung für alle Waschprogramme, Temperaturen und Spezialprogramme
 - Großes, übersichtliches LED-Display für Programmablauf, max. Schleuderdrehzahl, Restzeitanzeige, 24 h Endezeitvorwahl und Beladungsempfehlung und Verbrauchsanzeige
 - Verbrauchsanzeige: Angabe zu Stromverbrauch
 - Anzeige für Überdosierung
 - Programm zur Trommelreinigung
 - Nachlegefunktion
 - ActiveWater™Plus: für effizienteste Wassernutzung auch bei kleinen Waschladungen dank automatischer Beladungserkennung.
 - Schaumerkennung, Unwuchtkontrolle, Signalton, Kindersicherung, Leichtreinigungsschublade, Flüssigwaschmitteleinsatz
 - 32 cm-Bullauge, Alu-Look, weiß mit 171° Türöffnungswinkel
 - Metallverschlusshaken, Komfortverschluss

- Komfort und Sicherheit**
- VarioTrommel
 - Trommelinnenbeleuchtung: LED
 - Trommelreinigung mit Erinnerungsfunktion
 - EcoSilence Drive Motor
 - AntiVibration Design
 - Drehwähler
 - Großes, übersichtliches LED-Display für Programmablauf, max. Schleuderdrehzahl, Restzeitanzeige, 24 h Endezeitvorwahl und Beladungsempfehlung
 - Nachlegefunktion
 - ActiveWater™Plus, Automatische Beladungserkennung
 - Schaumerkennung, Unwuchtkontrolle, Signalton, Kindersicherung
 - Leichtreinigungsschublade
 - Flüssigwaschmitteleinsatz
 - 32 cm-Bullauge, silber-weiß mit 165° Türöffnungswinkel
 - AquaStop: eine Bosch Garantie bei Wasserschäden - ein Geräteleben lang*

Technische Informationen

- Gerätegröße (H x B x T): 84,8 x 59,8 x 59,0 cm
- Unterschiebbar ab 85 cm Nischenhöhe

Technische Informationen

- Gerätegröße (H x B x T): 84,8 x 59,8 x 59,0 cm
- Unterschiebbar ab 85 cm Nischenhöhe

Technische Informationen

- Gerätegröße (H x B x T): 84,8 x 59,8 x 59,0 cm
- Unterschiebbar ab 85 cm Nischenhöhe

UPE: 1.069,- €*

UPE: 1.039,- €*

UPE: 979,- €*

* Unverbindliche Preisempfehlung des Herstellers inkl. gesetzlicher MwSt.
 ** Anlauftermine sind vorläufig. Eine Lieferfähigkeit zu diesem Datum kann nicht zugesagt werden.
 *** Daten lagen bei Drucklegung nicht vor.
 1 Auf einer Energieeffizienzklassen-Skala von A bis G.
 2 Energieverbrauch in kWh/100 Waschkzyklen (im Programm Eco 40 – 60).
 3 Gewichteter Wasserverbrauch in Litern/Waschgang (im Programm Eco 40 – 60).
 4 Laufzeit für das Programm Eco 40 – 60.
 5 Der angegebene Wert ist gerundet.
 6 Detaillierte Garantiebedingungen finden Sie unter www.bosch-home.com/de/aquastop



Lieferbar ab 05/2022**

Serie 6 Waschmaschine WGG14409A	Serie 6 Waschmaschine i-DOS WAL28P90	Serie 6 Waschmaschine WAU28R90 select line
EXCLUSIV © Mehrausstattung <ul style="list-style-type: none"> EXCLUSIV Design Sonderprogramme: Jeans/Dunkle Wäsche, Funktionstextilien Wasser Plus Option Komfort-Geräuschdämmung Flüssigwaschmitteleinsatz 	EXCLUSIV © Mehrausstattung <ul style="list-style-type: none"> EXCLUSIV Design DirectSelect Touch-LED-Display i-DOS Trommelinnenbeleuchtung: LED 	EXCLUSIV © Mehrausstattung <ul style="list-style-type: none"> EXCLUSIV Design 9 kg Fassungsvermögen DirectSelect Touch-LED-Display Fleckenautomatik Sonderprogramme: Jeans/Dunkle Wäsche, Funktionstextilien Trommelinnenbeleuchtung: LED
Leistung und Verbrauch*** <ul style="list-style-type: none"> Energieeffizienzklasse¹: A Energie²/Wasser³: Fassungsvermögen: Programmdauer⁴: Schleudereffizienzklasse: Schleuderleistung⁵: Geräusch-Wert Schleudern: Geräuscheffizienzklasse: 	Leistung und Verbrauch <ul style="list-style-type: none"> Energieeffizienzklasse¹: C Energie²/Wasser³: 67 kWh/47 Liter Fassungsvermögen: 1-10 kg Programmdauer⁴: 3h:50min. Schleudereffizienzklasse: B Schleuderleistung⁵: 1.400 – 400 U/min Geräusch-Wert Schleudern: 73 dB(A) re 1 pW Geräuscheffizienzklasse: B 	Leistung und Verbrauch <ul style="list-style-type: none"> Energieeffizienzklasse¹: C Energie²/Wasser³: 66 kWh/44 Liter Fassungsvermögen: 1-9 kg Programmdauer⁴: 3h:37min. Schleudereffizienzklasse: B Schleuderleistung⁵: 1.400 – 400 U/min Geräusch-Wert Schleudern: 71 dB(A) re 1 pW Geräuscheffizienzklasse: A
Programme <ul style="list-style-type: none"> Standardprogramme: Baumwolle, Pflegeleicht, Fein/Seide, Wolle-Handwäsche Spezialprogramme: Trommel reinigen (mit Erinnerungsfunktion), Hemden/Blusen, Jeans/Dunkle Wäsche, Schleudern/Abpumpen, Schnell/Mix, Sportswear, Spülen, ExtraKurz 15'/30' 	Programme <ul style="list-style-type: none"> Standardprogramme: Baumwolle, Pflegeleicht, Fein/Seide, Wolle-Handwäsche 1 Automatikprogramm Spezialprogramme: AllergiePlus, Automatik Sanft, Trommel reinigen (mit Erinnerungsfunktion), Funktionstextilien, Schleudern/Abpumpen, Schnell/Mix, Spülen, ExtraKurz 15'/30' Zusätzliche Programme über Home Connect: Fleck: Blut, Gras, Rotwein 	Programme <ul style="list-style-type: none"> Standardprogramme: Baumwolle, Pflegeleicht, Fein/Seide, Wolle-Handwäsche Spezialprogramme: Trommel reinigen (mit Erinnerungsfunktion), Hemden/Blusen, Jeans/Dunkle Wäsche, Schleudern/Abpumpen, Schnell/Mix, Sportswear, Spülen, ExtraKurz 15'/30'
Optionen <ul style="list-style-type: none"> SpeedPerfect Fleckenautomatik mit 4 Flecken (Blut, Gras, Speisefett/-öl, Rotwein) zuschaltbar zu den gängigen Standard-Programmen TouchControl-Tasten: Bügelleicht, Fleckenauswahl, Basiseinstellung/Kindersicherung, Memory, Nachwaschen/Leisewaschen, Spülen Plus +1+2+3, Spülstop, Start / Pause mit Nachlegefunktion, Temperatur, SpeedPerfect, Vorwäsche, Drehzahlwahl/Spülstop 	Optionen <ul style="list-style-type: none"> SpeedPerfect Home Connect i-DOS: dosiert vollautomatisch Flüssigwaschmittel und Weichspüler TouchControl-Tasten: Bügelleicht, Einweichen, Fertig in, i-DOS 2.0 1, i-DOS 2.0 2, Basiseinstellung/Kindersicherung, Memory, Fernstart, Spülen Plus +1+2+3, Spülstop, Start/Pause mit Nachlegefunktion, Temperatur, SpeedPerfect, Vorwäsche, Drehzahlwahl/Spülstop 	Optionen <ul style="list-style-type: none"> SpeedPerfect Fleckenautomatik mit 4 Flecken (Blut, Gras, Speisefett/-öl, Rotwein) zuschaltbar zu den gängigen Standard-Programmen TouchControl-Tasten: Bügelleicht, Fleckenauswahl, Basiseinstellung/Kindersicherung, Memory, Nachwaschen/Leisewaschen, Spülen Plus +1+2+3, Spülstop, Start / Pause mit Nachlegefunktion, Temperatur, SpeedPerfect, Vorwäsche, Drehzahlwahl/Spülstop
Komfort und Sicherheit <ul style="list-style-type: none"> VarioTrommel Trommelreinigung mit Erinnerungsfunktion EcoSilence Drive Motor AntiVibration Design Großes, übersichtliches DirectSelect Touch-LED-Display für Programmablauf, Temperaturwahl, max. Schleuderdrehzahl, Restzeitanzeige und 24 h Endezeitvorwahl, Beladungsempfehlung und Verbrauchsanzeige Anzeige für Überdosierung Nachlegefunktion ActiveWater™Plus, Automatische Beladungserkennung Schaumerkennung, Unwuchtkontrolle, Signalton, Kindersicherung Leichtreinigungsschubblade 32 cm-Bullauge, Alu-Look, weiß mit 171° Türöffnungswinkel AquaStop: eine Bosch Garantie bei Wasserschäden - ein Geräteleben lang⁶ 	Komfort und Sicherheit <ul style="list-style-type: none"> VarioTrommel Trommelinnenbeleuchtung: LED Trommelreinigung mit Erinnerungsfunktion EcoSilence Drive Motor, AntiVibration Design Programmwähler mit integriertem Ein-/Ausschalter Großes, übersichtliches DirectSelect Touch-LED-Display für Programmablauf, Temperaturwahl, max. Schleuderdrehzahl, Restzeitanzeige und 24 h Endezeitvorwahl, Beladungsempfehlung und Verbrauchsanzeige Anzeige für Überdosierung Nachlegefunktion ActiveWater™Plus, Automatische Beladungserkennung AquaSensor für optimale Spülergebnisse Schaumerkennung, Unwuchtkontrolle, Signalton, Kindersicherung 32 cm-Bullauge, Alu-Look, weiß mit 171° Türöffnungswinkel AquaStop: eine Bosch Garantie bei Wasserschäden - ein Geräteleben lang⁶ 	Komfort und Sicherheit <ul style="list-style-type: none"> VarioTrommel Trommelreinigung mit Erinnerungsfunktion EcoSilence Drive Motor AntiVibration Design Großes, übersichtliches DirectSelect Touch-LED-Display für Programmablauf, Temperaturwahl, max. Schleuderdrehzahl, Restzeitanzeige und 24 h Endezeitvorwahl, Beladungsempfehlung und Verbrauchsanzeige Anzeige für Überdosierung Nachlegefunktion ActiveWater™Plus, Automatische Beladungserkennung Schaumerkennung, Unwuchtkontrolle, Signalton, Kindersicherung Leichtreinigungsschubblade 32 cm-Bullauge, Alu-Look, weiß mit 171° Türöffnungswinkel AquaStop: eine Bosch Garantie bei Wasserschäden - ein Geräteleben lang⁶
Technische Informationen <ul style="list-style-type: none"> Gerätemaße (H x B x T): 84,8 x 59,8 x 58,8 cm Unterschierbar ab 85 cm Nischenhöhe 	Technische Informationen <ul style="list-style-type: none"> Gerätemaße (H x B x T): 84,8 x 59,8 x 59,0 cm Unterschierbar ab 85 cm Nischenhöhe 	Technische Informationen <ul style="list-style-type: none"> Gerätemaße (H x B x T): 84,8 x 59,8 x 59,0 cm Unterschierbar ab 85 cm Nischenhöhe
UPE: 979,- €*	UPE: 1.089,- €*	UPE: 979,- €*

* Unverbindliche Preisempfehlung des Herstellers inkl. gesetzlicher MwSt.

** Anlauftermine sind vorläufig. Eine Lieferfähigkeit zu diesem Datum kann nicht zugesagt werden.

*** Daten lagen bei Drucklegung nicht vor.

1 Auf einer Energieeffizienzklassen-Skala von A bis G.

2 Energieverbrauch in kWh/100 Waschkzyklen (im Programm Eco 40 – 60).

3 Gewichteter Wasserverbrauch in Litern/Waschgang (im Programm Eco 40 – 60).

4 Laufzeit für das Programm Eco 40 – 60.

5 Der angegebene Wert ist gerundet.

6 Detaillierte Garantiebedingungen finden Sie unter www.bosch-home.com/de/aquastop



Lieferbar bis 03/2022

Serie | 6
Waschmaschine
WAU28U90

**EXCLUSIV** Mehrausstattung

- EXCLUSIV Design
- 9 kg Fassungsvermögen
- AquaStop mit lebenslanger Garantie
- Wasser Plus Option
- Flüssigwaschmitteleinsatz
- Temperatur am Drehwähler

Leistung und Verbrauch

- Energieeffizienzklasse¹: C
- Energie²/Wasser³: 66 kWh/44 Liter
- Fassungsvermögen: **1-9 kg**
- Programmdauer⁴: 3h:37min.
- Schleudereffizienzklasse: B
- Schleuderleistung⁵: 1.400 – 400 U/min
- Geräusch-Wert Schleudern: 71 dB(A) re 1 pW
- Geräuscheffizienzklasse: A

Programme

- Standardprogramme: Baumwolle, Pflegeleicht, Fein/Seide, Wolle-Handwäsche
- Spezialprogramme: Schleudern/Abpumpen, Schnell/Mix, Spülen

Optionen

- SpeedPerfect: perfekt sauber in bis zu 65% weniger Zeit.
- TouchControl-Tasten: Fertig in, Start/Pause mit Nachlegefunktion, SpeedPerfect, Wasser Plus, Drehzahlabwahl/Spülstop

Komfort und Sicherheit

- VarioTrommel
- EcoSilence Drive Motor
- Drehwähler
- Großes, übersichtliches LED-Display für Programmablauf, max. Schleuderdrehzahl, Restzeitanzeige, 24 h Endezeitvorwahl und Beladungsempfehlung
- Nachlegefunktion
- ActiveWater™Plus, Automatische Beladungserkennung
- Schaumerkennung
- Unwuchtkontrolle
- Kindersicherung
- Signalton
- Leichtreinigungsschublade
- 32 cm-Bullauge, Alu-Look, weiß mit 171° Türöffnungswinkel
- AquaStop: eine Bosch Garantie bei Wasserschäden - ein Geräteleben lang⁶

Technische Informationen

- Gerätemaße (H x B x T): 84,5 x 59,8 x 59,0 cm
- Unterschiebbar ab 85 cm Nischenhöhe

UPE: 939,- €*



Lieferbar ab 04/2022**

Serie | 6
Waschmaschine, unterbaufähig
WUU28T91

**EXCLUSIV** Mehrausstattung

- EXCLUSIV Design
- 9 kg Fassungsvermögen
- AquaStop mit lebenslanger Garantie
- Trommelinnenbeleuchtung: LED
- Wasser Plus Option
- Flüssigwaschmitteleinsatz

Leistung und Verbrauch***

- Energieeffizienzklasse¹: A
- Energie²/Wasser³:
- Fassungsvermögen:
- Programmdauer⁴:
- Schleudereffizienzklasse:
- Schleuderleistung⁵:
- Geräusch-Wert Schleudern:
- Geräuscheffizienzklasse:

Programme

- Standardprogramme: Baumwolle, Pflegeleicht, Fein/Seide, Wolle-Handwäsche
- Spezialprogramme: Daunen, Trommel reinigen (mit Erinnerungsfunktion), Hemden/Blusen, Jeans/Dunkle Wäsche, Funktionstextilien, Schleudern/Abpumpen, Schnell/Mix, Spülen, ExtraKurz 15'/30', Hygiene Plus

Optionen

- SpeedPerfect: perfekt sauber in bis zu 65% weniger Zeit.
- TouchControl-Tasten: Fertig in, Start/Pause mit Nachlegefunktion, Temperatur, SpeedPerfect, Vorwäsche, Wasser Plus, Drehzahlabwahl/Spülstop

Komfort und Sicherheit

- VarioTrommel
- Trommelinnenbeleuchtung: LED
- Trommelreinigung mit Erinnerungsfunktion
- EcoSilence Drive Motor
- AntiVibration Design
- Drehwähler
- Großes, übersichtliches LED-Display für Programmablauf, Temperaturwahl, max. Schleuderdrehzahl, Restzeitanzeige und 24 h Endezeitvorwahl, Beladungsempfehlung und Verbrauchsanzeige
- Nachlegefunktion
- ActiveWater™Plus, Automatische Beladungserkennung
- Schaumerkennung
- Unwuchtkontrolle
- Kindersicherung
- Signalton
- Leichtreinigungsschublade
- 32 cm-Bullauge, silber-weiß mit 171° Türöffnungswinkel
- AquaStop: eine Bosch Garantie bei Wasserschäden - ein Geräteleben lang⁶

Technische Informationen

- Gerätemaße (H x B x T): 84,5 x 59,8 x 60,1 cm
- Unterbaufähig mit WMZ20430

UPE: 979,- €*



Lieferbar bis 03/2022

Serie | 6
Waschmaschine, unterbaufähig
WUU28T90

**EXCLUSIV** Mehrausstattung

- EXCLUSIV Design
- Sonderprogramm: Daunen
- Wasser Plus Option
- Flüssigwaschmitteleinsatz

Leistung und Verbrauch

- Energieeffizienzklasse¹: C
- Energie²/Wasser³: 66 kWh/44 Liter
- Fassungsvermögen: **1-9 kg**
- Programmdauer⁴: 3h:37min.
- Schleudereffizienzklasse: B
- Schleuderleistung⁵: 1.400 – 400 U/min
- Geräusch-Wert Schleudern: 71 dB(A) re 1 pW
- Geräuscheffizienzklasse: A

Programme

- Standardprogramme: Baumwolle, Pflegeleicht, Fein/Seide, Wolle-Handwäsche
- Spezialprogramme: Daunen, Trommel reinigen (mit Erinnerungsfunktion), Hemden/Blusen, Jeans/Dunkle Wäsche, Schleudern/Abpumpen, Schnell/Mix, Sportswear, Spülen, ExtraKurz 15'/30'

Optionen

- SpeedPerfect: perfekt sauber in bis zu 65% weniger Zeit.
- TouchControl-Tasten: Fertig in, Start/Pause mit Nachlegefunktion, Temperatur, SpeedPerfect, Vorwäsche, Wasser Plus, Drehzahlabwahl/Spülstop

Komfort und Sicherheit

- VarioTrommel
- Trommelreinigung mit Erinnerungsfunktion
- EcoSilence Drive Motor
- Drehwähler
- Großes, übersichtliches LED-Display für Programmablauf, Temperaturwahl, max. Schleuderdrehzahl, Restzeitanzeige und 24 h Endezeitvorwahl, Beladungsempfehlung und Verbrauchsanzeige
- Nachlegefunktion
- ActiveWater™Plus, Automatische Beladungserkennung
- Schaumerkennung
- Unwuchtkontrolle
- Kindersicherung
- Signalton
- Leichtreinigungsschublade
- 32 cm-Bullauge, Alu-Look, weiß mit 171° Türöffnungswinkel
- AquaStop: eine Bosch Garantie bei Wasserschäden - ein Geräteleben lang⁶

Technische Informationen

- Gerätemaße (H x B x T): 84,5 x 59,8 x 59,0 cm
- Unterbaufähig mit WMZ20430

UPE: 939,- €*

* Unverbindliche Preisempfehlung des Herstellers inkl. gesetzlicher MwSt.

** Anlauftermine sind vorläufig. Eine Lieferfähigkeit zu diesem Datum kann nicht zugesagt werden.

*** Daten lagen bei Drucklegung nicht vor.

1 Auf einer Energieeffizienzskala von A bis G.

2 Energieverbrauch in kWh/100 Waschkzyklen (im Programm Eco 40 – 60).

3 Gewichteter Wasserverbrauch in Litern/Waschgang (im Programm Eco 40 – 60).

4 Laufzeit für das Programm Eco 40 – 60.

5 Der angegebene Wert ist gerundet.

6 Detaillierte Garantiebedingungen finden Sie unter www.bosch-home.com/de/aquastop



Lieferbar ab 05 /2022**

Serie | 4
Waschmaschine
WGG04408A

Serie | 4
Waschmaschine
WAN28K98

Serie | 4
Waschmaschine
WAN28298



EXCLUSIV © Mehrausstattung

- EXCLUSIV Design
- Sonderprogramme: Jeans/Dunkle Wäsche, Funktionstextilien
- Wasser Plus Option
- Flüssigwaschmitteleinsatz

EXCLUSIV © Mehrausstattung

- EXCLUSIV Design
- Sonderprogramme: Jeans/Dunkle Wäsche, Funktionstextilien, Trommel reinigen, Extra Fein
- AquaStop mit lebenslanger Garantie
- Komfort-Geräuschdämmung
- Wasser Plus Option
- Flüssigwaschmitteleinsatz

EXCLUSIV © Mehrausstattung

- EXCLUSIV Design
- Sonderprogramme: Jeans/Dunkle Wäsche, Daunen, Gardinen
- AquaStop mit lebenslanger Garantie
- Komfort-Geräuschdämmung
- Wasser Plus Option
- Flüssigwaschmitteleinsatz

Leistung und Verbrauch***

- Energieeffizienzklasse¹: A
- Energie²/Wasser³:
- Fassungsvermögen:
- Programmdauer⁴:
- Schleudereffizienzklasse:
- Schleuderleistung⁵:
- Geräusch-Wert Schleudern:
- Geräuscheffizienzklasse:

Leistung und Verbrauch

- Energieeffizienzklasse¹: C
- Energie²/Wasser³: 62 kWh/43 Liter
- Fassungsvermögen: 1-8 kg
- Programmdauer⁴: 3h:29min.
- Schleudereffizienzklasse: B
- Schleuderleistung⁵: 1.400 – 400 U/min
- Geräusch-Wert Schleudern: 72 dB(A) re 1 pW
- Geräuscheffizienzklasse: A

Leistung und Verbrauch

- Energieeffizienzklasse¹: D
- Energie²/Wasser³: 69 kWh/45 Liter
- Fassungsvermögen: 1-7 kg
- Programmdauer⁴: 3h:20min.
- Schleudereffizienzklasse: B
- Schleuderleistung⁵: 1.400 – 400 U/min
- Geräusch-Wert Schleudern: 74 dB(A) re 1 pW
- Geräuscheffizienzklasse: B

Programme

- Standardprogramme: Baumwolle, Pflegeleicht, Fein/Seide, Wolle-Handwäsche
- Spezialprogramme: Spülen, Hemden/Blusen, Jeans/Dunkle Wäsche, Schleudern/Abpumpen, Schnell/Mix, ExtraKurz 15'/30', Funktionstextilien, Hygiene Plus

Programme

- Standardprogramme: Baumwolle, Pflegeleicht, Fein/Seide, Wolle-Handwäsche
- Spezialprogramme: Hemden/Blusen, Jeans/Dunkle Wäsche, Schleudern/Abpumpen, Schnell/Mix, Spülen, ExtraKurz 15'/30', Trommel reinigen (mit Erinnerungsfunktion), Extra Fein, Funktionstextilien

Programme

- Standardprogramme: Baumwolle, Pflegeleicht, Fein/Seide, Wolle-Handwäsche
- Spezialprogramme: Daunen, Spülen, Gardinen, Hemden/Blusen, Jeans/Dunkle Wäsche, Schleudern/Abpumpen, Schnell/Mix, Sportswear, ExtraKurz 15'/30'

Optionen

- SpeedPerfect: perfekt sauber in bis zu 65% weniger Zeit.
- TouchControl-Tasten: Vorwäsche, Fertig in, Wasser Plus, Temperatur, SpeedPerfect, Start / Pause mit Nachlegefunktion, Drehzahlwahl/Spülstop

Optionen

- SpeedPerfect: perfekt sauber in bis zu 65% weniger Zeit.
- TouchControl-Tasten: Vorwäsche, Fertig in, Wasser Plus, Temperatur, SpeedPerfect, Start / Pause mit Nachlegefunktion, Drehzahlwahl/Spülstop

Optionen

- SpeedPerfect
- TouchControl-Tasten: Vorwäsche, Fertig in, Wasser Plus, Temperatur, SpeedPerfect, Start / Pause mit Nachlegefunktion, Drehzahlwahl/Spülstop

Komfort und Sicherheit

- EcoSilence Drive, leiser Motor mit langer Lebensdauer
- Trommelreinigung mit Erinnerungsfunktion
- AntiVibration Design: mehr Stabilität und Laufruhe
- Drehwähler
- Großes, übersichtliches LED-Display für Programmablauf, max. Schleuderdrehzahl, Restzeitanzeige, 24 h Endezeitvorwahl und Beladungsempfehlung
- Nachlegefunktion
- ActiveWater™Plus, Automatische Beladungserkennung
- Hygiene Plus: Saubere Wäsche und effektive Beseitigung von Keimen
- Schaumerkennung, Unwuchtkontrolle, Signalton,
- Kindersicherung, Leichtreinigungsschublade, Flüssigwaschmitteleinsatz
- 30 cm-Bullauge, weiß mit 160° Türöffnungswinkel
- Komfortverschluss
- Metallverschlussshaken
- AquaStop-Schlauch

Komfort und Sicherheit

- EcoSilence Drive, leiser Motor mit langer Lebensdauer
- Vollelektronische Einknopf-Bedienung für alle Wasch- und Spezialprogramme
- Großes Display für Programmablauf, Drehzahl, Restzeit, 24 h Endezeitvorwahl und Beladungsempfehlung
- Nachlegefunktion
- ActiveWater™Plus, Automatische Beladungserkennung
- Schaumerkennung
- Unwuchtkontrolle
- Signal am Programmende
- Kindersicherung
- Flüssigwaschmitteleinsatz
- 32 cm-Bullauge, weiß mit 171° Türöffnungswinkel
- Komfortverschluss
- Metallverschlussshaken
- AquaStop: eine Bosch Garantie bei Wasserschäden ein Leben lang⁶

Komfort und Sicherheit

- EcoSilence Drive, leiser Motor mit langer Lebensdauer
- Vollelektronische Einknopf-Bedienung für alle Wasch- und Spezialprogramme
- Großes Display für Temperatur, Drehzahl, Restzeit, 24 h Endezeitvorwahl und Beladungsempfehlung
- Nachlegefunktion
- ActiveWater™Plus, Automatische Beladungserkennung
- Schaumerkennung
- Unwuchtkontrolle
- Signal am Programmende
- Kindersicherung
- 30 cm-Bullauge, weiß mit 180° Türöffnungswinkel
- Komfortverschluss
- Metallverschlussshaken
- AquaStop: eine Bosch Garantie bei Wasserschäden ein Leben lang⁶

Technische Informationen

- Gerätemaße (H x B x T): 84,8 x 59,8 x 58,8 cm
- Unterschiebbar ab 85 cm Nischenhöhe

Technische Informationen

- Gerätemaße (H x B x T): 84,8 x 59,8 x 59,0 cm
- Unterschiebbar ab 85 cm Nischenhöhe

Technische Informationen

- Gerätemaße (H x B x T): 84,8 x 59,8 x 55,0 cm
- Unterschiebbar ab 85 cm Nischenhöhe

UPE: 899,- €*

UPE: 819,- €*

UPE: 779,- €*

* Unverbindliche Preisempfehlung des Herstellers inkl. gesetzlicher MwSt.

** Anlauftermine sind vorläufig. Eine Lieferfähigkeit zu diesem Datum kann nicht zugesagt werden.

*** Daten lagen bei Drucklegung nicht vor.

1 Auf einer Energieeffizienzklassen-Skala von A bis G.

2 Energieverbrauch in kWh/100 Waschkzyklen (im Programm Eco 40 – 60).

3 Gewichteter Wasserverbrauch in Litern/Waschgang (im Programm Eco 40 – 60).

4 Laufzeit für das Programm Eco 40 – 60.

5 Der angegebene Wert ist gerundet.

6 Detaillierte Garantiebedingungen finden Sie unter www.bosch-home.com/de/aquastop



Serie | 4
Waschmaschine
WAN28092



EXCLUSIV ☺ Mehrausstattung

- EXCLUSIV Design
- Sonderprogramm: Jeans/Dunkle Wäsche
- AquaStop mit lebenslanger Garantie
- Komfort-Geräuschdämmung
- Flüssigwaschmitteleinsatz

Serie | 4
Waschmaschine
WAN28180



EXCLUSIV ☺ Mehrausstattung

- EXCLUSIV Design
- Sonderprogramme: Jeans/Dunkle Wäsche, Daunen
- Flüssigwaschmitteleinsatz

Leistung und Verbrauch

- Energieeffizienzklasse¹: D
- Energie²/Wasser³: 69 kWh/45 Liter
- Fassungsvermögen: 1-7 kg
- Programmdauer⁴: 3h:20min.
- Schleudereffizienzklasse: B
- Schleuderleistung⁵: 1.400 – 400 U/min
- Geräusch-Wert Schleudern: 74 dB(A) re 1 pW
- Geräuscheffizienzklasse: B

Programme

- Standardprogramme: Baumwolle, Pflegeleicht, Fein/Seide, Wolle-Handwäsche
- Spezialprogramme: Spülen, Jeans/Dunkle Wäsche, Schleudern/Abpumpen, Schnell/Mix

Optionen

- SpeedPerfect
- TouchControl-Tasten: Fertig in, SpeedPerfect, Start / Pause mit Nachlegefunktion, Drehzahlwahl/Spülstop

Komfort und Sicherheit

- EcoSilence Drive, leiser Motor mit langer Lebensdauer
- Vollelektronische Einknopf-Bedienung für alle Wasch- und Spezialprogramme
- Großes Display für Programmablauf, Drehzahl, Restzeit, 24 h Endezeitvorwahl und Beladungsempfehlung
- Nachlegefunktion
- ActiveWater™Plus, Automatische Beladungserkennung
- Schaumerkennung
- Unwuchtkontrolle
- Signal am Programmende
- Kindersicherung
- Flüssigwaschmitteleinsatz
- 30 cm-Bullauge, weiß mit 180° Türöffnungswinkel
- Komfortverschluss
- Metallverschlusshaken
- AquaStop: eine Bosch Garantie bei Wasserschäden ein Leben lang⁶

Technische Informationen

- Gerätemaße (H x B x T): 84,8 x 59,8 x 55,0 cm
- Unterschiebbar ab 85 cm Nischenhöhe

UPE: 759,- €*

Leistung und Verbrauch

- Energieeffizienzklasse¹: D
- Energie²/Wasser³: 69 kWh/45 Liter
- Fassungsvermögen: 1-7 kg
- Programmdauer⁴: 3h:20min.
- Schleudereffizienzklasse: B
- Schleuderleistung⁵: 1.400 – 400 U/min
- Geräusch-Wert Schleudern: 75 dB(A) re 1 pW
- Geräuscheffizienzklasse: B

Programme

- Spezialprogramme: Spülen, Hemden/Blusen, Jeans/Dunkle Wäsche, Schleudern/Abpumpen, Schnell/Mix, Sportswear, ExtraKurz 15'/30', Daunen, Gardinen, Fein/Seide, Wolle-Handwäsche

Optionen

- SpeedPerfect
- TouchControl-Tasten: Vorwäsche, Fertig in, Temperatur, SpeedPerfect, Start / Pause mit Nachlegefunktion, Drehzahlwahl/Spülstop

Komfort und Sicherheit

- EcoSilence Drive, leiser Motor mit langer Lebensdauer
- Vollelektronische Einknopf-Bedienung für alle Wasch- und Spezialprogramme
- Großes Display für Temperatur, Drehzahl, Restzeit, 24 h Endezeitvorwahl und Beladungsempfehlung
- Nachlegefunktion
- ActiveWater™Plus, Automatische Beladungserkennung
- Schaumerkennung
- Unwuchtkontrolle
- Signal am Programmende
- Kindersicherung
- Flüssigwaschmitteleinsatz
- 30 cm-Bullauge, weiß mit 180° Türöffnungswinkel
- Komfortverschluss
- Metallverschlusshaken
- AquaStop-Schlauch

Technische Informationen

- Gerätemaße (H x B x T): 84,8 x 59,8 x 55,0 cm
- Unterschiebbar ab 85 cm Nischenhöhe

UPE: 719,- €*

* Unverbindliche Preisempfehlung des Herstellers inkl. gesetzlicher MwSt.

¹ Auf einer Energieeffizienzklassen-Skala von A bis G.

² Energieverbrauch in kWh/100 Waschkzyklen (im Programm Eco 40 – 60).

³ Gewichteter Wasserverbrauch in Litern/Waschgang (im Programm Eco 40 – 60).

⁴ Laufzeit für das Programm Eco 40 – 60.

⁵ Der angegebene Wert ist gerundet.

⁶ Detaillierte Garantiebedingungen finden Sie unter www.bosch-home.com/de/aquastop

Das platzsparende Multitalent.

Der neue Bosch EXCLUSIV Waschtrockner trocknet so gründlich wie er wäscht.
Für bis zu 6 kg nonstop Waschen und Trocknen. Oder 10 kg Waschen.





Lieferbar bis 07/2022

Serie | 6
Waschen + Trocknen
WDU28592select
line**EXCLUSIV** Mehrausstattung

- EXCLUSIV Design

Leistung und Verbrauch

- Energieeffizienzklasse Waschen und Trocknen¹: E
- Energieeffizienzklasse Waschen²: C
- Energie³/Wasser⁴ Waschen und Trocknen: 364 kWh/87 Liter
- Energie⁵/Wasser⁶ Waschen: 67 kWh/41 Liter
- Fassungsvermögen Waschen und Trocknen: 1 - 6 kg
- Fassungsvermögen Waschen: 1 - 10 kg
- Programmdauer Waschen und Trocknen⁷: 6h:51min.
- Programmdauer Waschen⁷: 3h:53min.
- Schleudereffizienzklasse: B
- Schleuderleistung⁸: 1400 - 400 U/min
- Geräuscheffizienzklasse: A
- Geräusch-Wert Schleudern: 70 dB(A) re 1 pW

Programme

- Standardprogramme Waschen: Baumwolle, Pflegeleicht, Fein/Seide, Wolle/Handwäsche
- Spezialprogramme Waschen: Trommel reinigen (mit Erinnerungsfunktion), ExtraKurz 15', Spülen, Mix, MyTime, Schleudern/Abpumpen, Iron Assist (Refresh), Sportswear
- Alle gängigen Waschprogramme können wahlweise auch als reines Trockenprogramm oder als kombiniertes Wasch- und Trockenprogramm genutzt werden
- Standardprogramme Trocknen: Baumwolle, Pflegeleicht
- Spezialprogramme Trocknen: Auffrischen, My Time, Remote Programm, Waschen & Trocknen 60'
- **Zusätzliche Programme über Home Connect:** AllergiePlus/Hygiene, Daunen, Handtücher, Hemden

Optionen

- **Home Connect Funktion**
- Optionen Waschen: Extraspülen, Bügelleicht, EcoPerfect, HygieneCare, Kindersicherung, Lieblingsprogramme, Leiser Waschen, SpeedPerfect, Vorwäsche, Wasser Plus
- Optionen Trocknen: Bügeltrocknen, Eco, Nachttrocknen/Leisetrocknen, Solo Trocknen, SpeedPerfect, Schranktrocknen, Schranktrocknen+, Waschen + Trocknen
- Trocknen-Option für die meisten Waschprogramme
- Zeitprogramme

Komfort und Sicherheit

- AutoDry-Funktion
- VarioTrommel
- Trommelinnenbeleuchtung: LED
- EcoSilence Drive, leiser Motor mit langer Lebensdauer
- AntiVibration Design
- Wartungsfreier Wärmetauscher: automatische Flusenentfernung
- Außergewöhnlich komfortable Steuerung dank abgeschrägter Bedienblende für bessere Lesbarkeit und mehr Ergonomie
- Vollelektronische Einknopf-Bedienung für alle Wasch- und Spezialprogramme
- Großes, übersichtliches **DirectSelect Touch-LED-Display** für Programmablauf, Temperaturwahl, max. Schleuderdrehzahl, Restzeitanzeige und 24 h Endezeitwahl, Beladungsempfehlung und Verbrauchsanzeige
- Nachlegefunktion
- ActiveWater™Plus, Automatische Beladungserkennung
- Schaumerkennung, Unwuchtkontrolle, Signal am Programmende, Kindersicherung
- integriertes 32 cm-Bullauge chrom, schwarzgrau mit 130° Türöffnungswinkel
- Bullauge mit Glasabdeckung, Bullaugen-Anschlag links
- Komfortverschluss, Metallverschlusshaken
- AquaStop: eine Bosch Garantie bei Wasserschäden - ein Geräteleben lang⁹

Technische Informationen

- Gerätemaße (H x B x T): 84,8 x 59,8 x 61,6 cm
- Unterschiebbar ab 85 cm Nischenhöhe

UPE: 1.639,- €*



Lieferbar bis 07/2022

Serie | 4
Waschen + Trocknen
WNA13490**EXCLUSIV** Mehrausstattung

- EXCLUSIV Design

Leistung und Verbrauch

- Energieeffizienzklasse Waschen und Trocknen¹: E
- Energieeffizienzklasse Waschen²: C
- Energie³/Wasser⁴ Waschen und Trocknen: 313 kWh/70 Liter
- Energie⁵/Wasser⁶ Waschen: 63 kWh/41 Liter
- Fassungsvermögen Waschen und Trocknen: 1 - 5 kg
- Fassungsvermögen Waschen: 1 - 8 kg
- Programmdauer Waschen und Trocknen⁷: 7h:30min.
- Programmdauer Waschen⁷: 3h:32min.
- Schleudereffizienzklasse: B
- Schleuderleistung⁸: 1400 - 600 U/min
- Geräuscheffizienzklasse: A
- Geräusch-Wert Schleudern: 70 dB(A) re 1 pW

Programme

- Standardprogramme Waschen: Baumwolle, Pflegeleicht, Fein/Seide, Wolle/Handwäsche
- Spezialprogramme Waschen: ExtraKurz 15', Schleudern/Abpumpen, Sportswear, Spülen
- Alle gängigen Waschprogramme können wahlweise auch als reines Trockenprogramm oder als kombiniertes Wasch- und Trockenprogramm genutzt werden
- Standardprogramme Trocknen: Baumwolle, Pflegeleicht
- Spezialprogramme Trocknen: Auffrischen, Intensiv trocknen, Schontrocknen, Waschen & Trocknen 60'

Optionen

- SpeedPerfect: perfekt sauber in bis zu 65% weniger Zeit.
- Optionen Waschen: Bügelleicht, Drehzahlwahl, SpeedPerfect, Start/Pause, Temperaturwahl, Vorwäsche
- Optionen Trocknen: Trockenziel
- Trocknen-Option für die meisten Waschprogramme
- Zeitprogramme

Komfort und Sicherheit

- AutoDry-Funktion
- VarioTrommel
- EcoSilence Drive, leiser Motor mit langer Lebensdauer
- AntiVibration Design
- Wartungsfreier Wärmetauscher: automatische Flusenentfernung
- Vollelektronische Einknopf-Bedienung für alle Wasch- und Spezialprogramme
- Großes, übersichtliches LED-Display für Programmablauf, max. Schleuderdrehzahl, Restzeitanzeige, 24 h Endezeitwahl und Beladungsempfehlung
- Nachlegefunktion
- Anzeige für Überdosierung
- ActiveWater™Plus, Automatische Beladungserkennung
- Schaumerkennung, Unwuchtkontrolle, Kindersicherung, Signalton
- Leichtreinigungsschublade
- Flüssigwaschmittelinsatz
- 32 cm-Bullauge, weiß mit 165° Türöffnungswinkel
- AquaStop: eine Bosch Garantie bei Wasserschäden - ein Geräteleben lang⁹

Technische Informationen

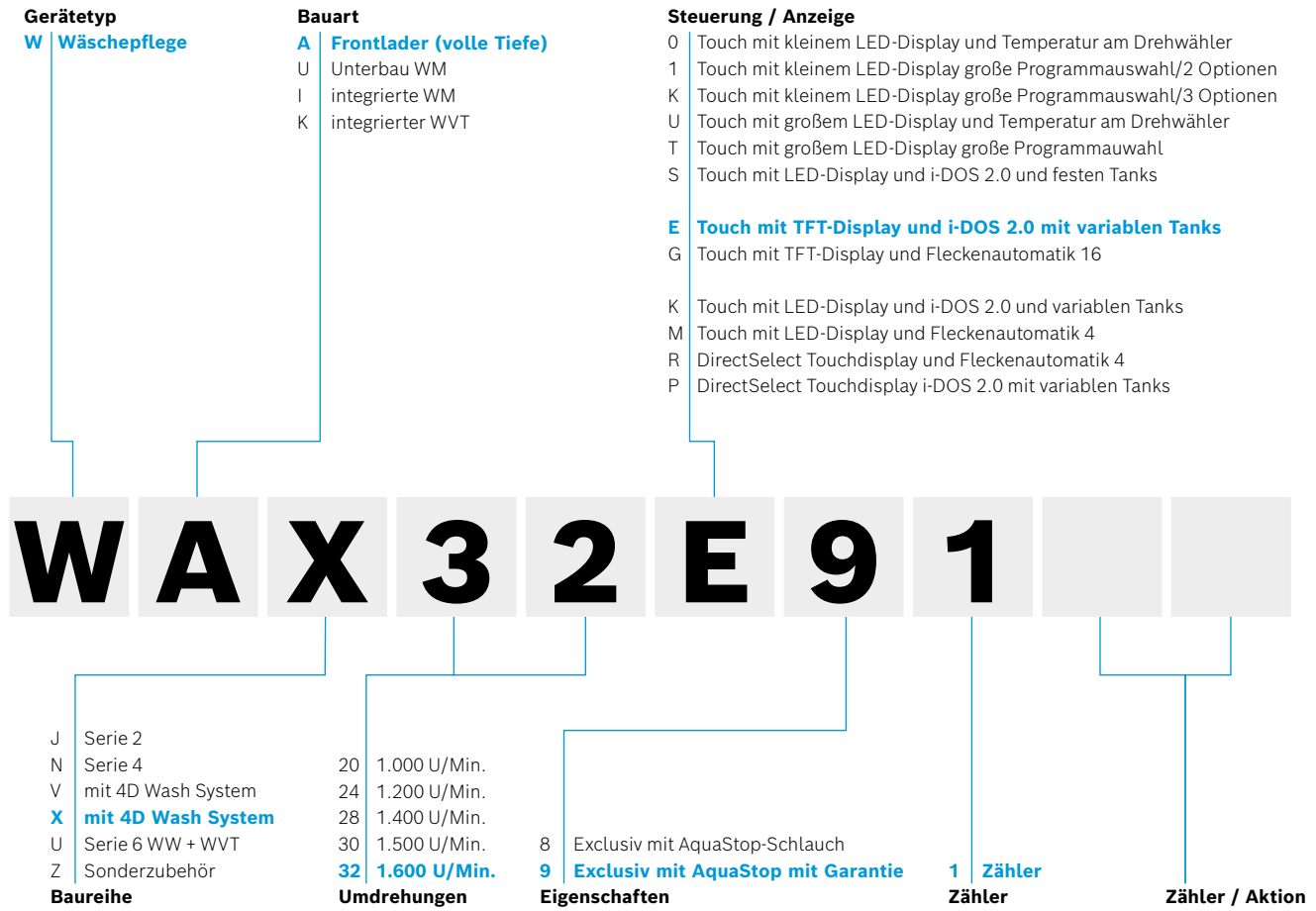
- Gerätemaße (H x B x T): 84,8 x 59,8 x 59,0 cm
- Unterschiebbar ab 85 cm Nischenhöhe

UPE: 1.349,- €*

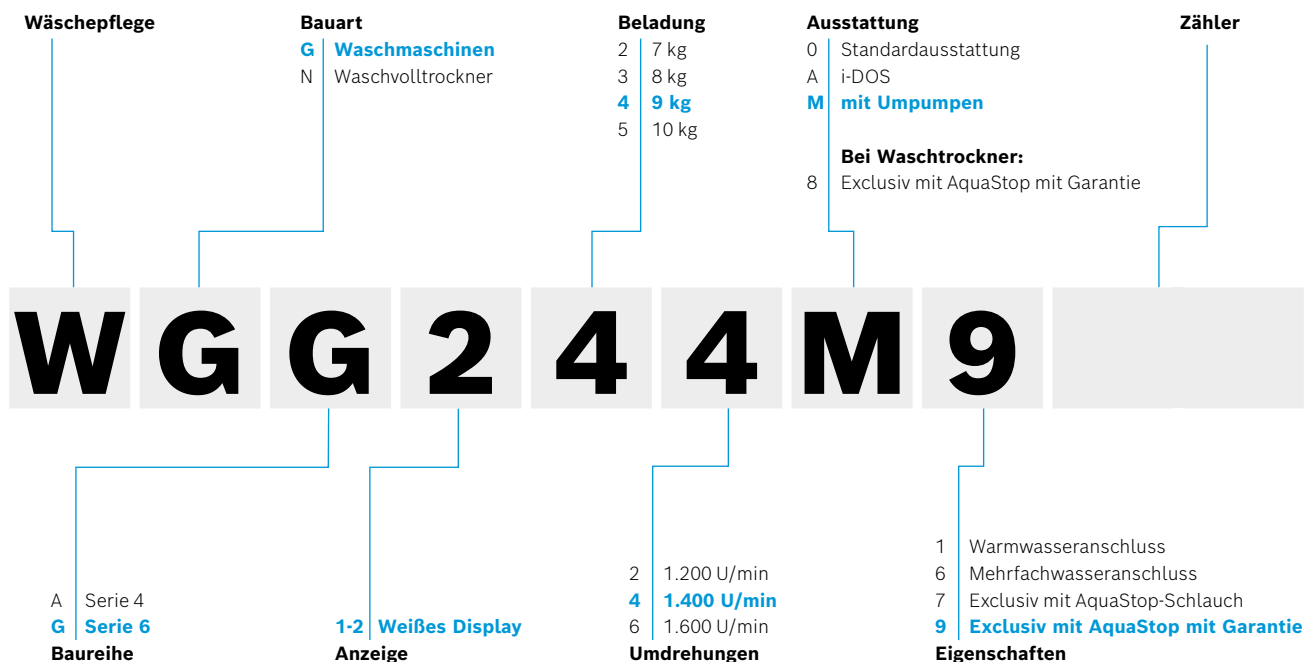
* Unverbindliche Preisempfehlung des Herstellers inkl. gesetzlicher MwSt.

¹ Auf einer Energieeffizienzklassen-Skala von A bis G.² Energieverbrauch in kWh/100 Zyklen „Waschen und Trocknen“ (im Programm Eco 40 - 60).³ Gewichteter Wasserverbrauch in Litern/Zyklus „Waschen und Trocknen“ (im Programm Eco 40 - 60).⁴ Energieverbrauch in kWh/100 Waschkzyklen (im Programm Eco 40 - 60).⁵ Gewichteter Wasserverbrauch in Litern/Waschgang (im Programm Eco 40 - 60).⁶ Laufzeit für das Programm Eco 40 - 60, im Zyklus „Waschen und Trocknen“ / nur im Waschkzyklus.⁷ Der angegebene Wert ist gerundet.⁸ Detaillierte Garantiebedingungen finden Sie unter www.bosch-home.com/de/aquastop



Typ-Struktur Waschmaschinen.



Typ-Struktur Waschmaschinen/Waschtrockner.



Nachkaufbares Sonderzubehör für Waschmaschinen.

	Beschreibung	Bestell-Nr.	UPE*
	Unterbauabdeckung Serie 6 für Waschmaschinen WUU28T90, WUU28T91	WMZ20430	32,- €
	Bodenbefestigung für alle Waschmaschinen und Wäschetrockner außer, WGG144090, WNA13490	WMZ2200	15,- €
	AquaStop-Verlängerung / Kaltwasser-Zulauf für alle Waschmaschinen und Wäschetrockner außer WGG144090	WMZ2381	31,- €
	Podest mit Auszug für alle Waschmaschinen und Wäschetrockner außer WAN28K98, WGG04408A, WAL28P90, WAU28R92, WGG14409A, WDU28592, WDU2859	WMZPW20W	189,- €
	Podest mit Auszug für Waschmaschinen WGG04408A, WAL28P90, WAU28R90, WAU28R92, WGG14409A	WMZ20490	146,- €



EXCLUSIV Trockner

Die EXCLUSIV Mehrausstattungen auf einen Blick.*

EXCLUSIV Design

- ▶ Bedienelemente, Bullauge und Scharnier in Chrom

Komfort-Ausstattungen

- ▶ Bis zu 9 kg Fassungsvermögen: Viel Platz für Wäsche, die dadurch weniger knittert
- ▶ Zeitprogramm kalt: Zum Auffrischen von Wäschestücken
- ▶ Kondensat-Ablaufgarnitur: Der Kondensbehälter muss nicht mehr von Hand geleert werden
- ▶ Wollekorb: Wollpullover im Wollekorb schonend und bis zu 75% schneller trocknen
- ▶ Iron Assist (in der Serie 8): Entknittern von trockener Kleidung durch Wasserdampf

Ausstattung Wäschetrockner

Die Highlights



Bettwäsche Programm

Neu

Kein Wäscheknäuel mehr, deutlich weniger Falten und eine bessere Trocknung.

- ▶ Bettwäsche die sich beim Trocknen verheddert? Die Bosch Trockner mit Bettwäsche Programm halten große Wäschestücke dank der großen, reversierenden Trommel in Bewegung, damit sie sich nicht ineinander verheddern. So können alle großen und kleinen Wäscheteile zusammen getrocknet werden, für perfekte Trocknungsergebnisse.



Iron Assist

Entknittern von trockener Kleidung durch Wasserdampf.

- ▶ Trockene Kleidung, die z.B. nur kurz getragen wurde, wird durch Wasserdampf aufgefrischt und dadurch entknittert. Falten werden deutlich reduziert und das Bügeln enorm erleichtert. Je nach Bedarf ist weniger oder gar kein weiteres Bügeln notwendig.
- ▶ Es stehen drei Dampf-Programme zur Verfügung:
 - Business: für Business-Kleidung wie Anzug-Jacket und -Hose, Sakkos oder Blazer
 - 5 Hemden: für 2 bis 5 Hemden oder Blusen
 - 1 Hemd: für nur 1 Hemd oder 1 Bluse



Option „Halbe Beladung“

Neu

Verkürzte Programmdauer bei halb beladenen Trocknern.

- ▶ Die angezeigte Programmdauer wird reduziert und stellt die empfohlene Beladungsmenge ein.

¹ Basierend auf 160 Standard-Trocknungszyklen (3-mal pro Woche)

² Für Trockner mit Home Connect 2.0 in Kombination mit allen Home Connect Waschmaschinen

Die Ausstattungsmerkmale von A – Z



ActiveAir Technology

Energiesparendes Aufheizen der Luft zum Trocknen mithilfe einer Wärmepumpe statt einer konventionellen Heizung. Die vorhandene Wärme wird effizient weiter genutzt, die Wäsche perfekt getrocknet.



AutoClean

Komfortabel Wäsche trocknen: Das lästige Reinigen des Türsiebs entfällt dank automatischer Flusenentfernung.



AutoDry

Damit die Wäsche immer perfekt und schonend getrocknet wird, messen Sensoren permanent die Restfeuchte der Wäsche bis das gewünschte Trockenziel erreicht ist.

EasyClean Filter

Einfaches Reinigen des Kondensatorfilters dank anwenderfreundlicher Konstruktionsweise.

Endzeitvorwahl

Per Zeit-Eingabe selbst bestimmen, wann die Wäsche fertig getrocknet sein soll.



Home Connect

Das Smartphone weiß, wann die Wäsche trocken ist. Zudem lässt sich der Wäschetrockner mit Home Connect-Funktion bequem aus der Ferne steuern und kontrollieren – nützliche Tipps inklusive.

Hygiene Plus

Das Waschprogramm hält die Temperatur während des Waschganges konstant und sorgt durch einen zusätzlichen Spülgang für hygienisch saubere Wäsche, die Keime und Hausstaubmilben besonders effektiv abtötet.



Iron Assist

Hilft dabei, dass weniger bis keine Wäsche gebügelt werden muss. Iron Assist reduziert deutlich die Falten von Wäschestücken mit Hilfe von Wasserdampf.

Knitterschutz

Zum leichteren Bügeln wird die Wäsche nach Programmende automatisch durch leichte Trommelbewegungen aufgelockert. Je nach Modell bis zu 120 Minuten lang.

Luftkondensations-Wäschetrockner

Die der Wäsche entzogene Feuchtigkeit kondensiert im Gerät und sammelt sich in einem Wasserbehälter, der nach dem Trocknen einfach entleert wird.



SelfCleaning Condenser

Nie mehr Kondensator reinigen. Höchsten Bedienkomfort ohne mühevolleres Reinigen bietet der wartungsfreie und selbstreinigende Kondensator. Durch diese Innovation trocknet das Gerät ein Geräteleben lang besonders sparsam – bei voller Trocknerleistung.



SensitiveDrying System

Flauschig weiche Wäsche – auch nach 100-mal trocknen. Optimale Wäschepflege dank textilschonender Trommelstruktur und extraglatte Innenseite. Geschwungene Soft-Mitnehmer durchmischen sie sanft.



Smart Dry

Immer perfekt und schonend getrocknete Wäsche: Der Trockner stellt automatisch das beste Programm, die Temperatur und die Dauer ein aufgrund der übermittelten Daten von der vernetzten Home Connect Waschmaschine.



TouchControl-Bedienung

Supereinfach zu bedienen: Eine sanfte Berührung reicht aus, um auf dem TouchControl-Display die gewünschte Funktion zu wählen.

Trommel-Innenbeleuchtung

Keine Wäschestücke mehr übersehen: Die helle Innenbeleuchtung hilft bei schlechten Lichtverhältnissen und leuchtet die Trommel rundherum bestens aus.

Wärmepumpen-Wäschetrockner

Die Luft wird mithilfe einer Wärmepumpe erwärmt, statt, wie bei herkömmlichen Trocknern üblich, durch Heizstäbe. Vorteil dieser Technologie: Die heiße Abluft, und damit der Großteil der Energie, wird für den nächsten Trocknungsprozess energieeffizient genutzt.

Wollekorb

Verfilzte und eingelaufene Pullover gehören dank Wollkorb der Vergangenheit an. Der Wollkorb eignet sich auch für Sportschuhe mit synthetischen Obermaterialien oder sogar Kuscheltiere.

Einfach gesünder leben.



Innovative Technologien von Bosch machen Ihr Leben zuhause etwas einfacher, entspannter und gesünder. Hausgeräte, die mindestens eine der unten stehenden Kategorien oder Funktionen erfüllen, kennzeichnen wir mit dem Simply Healthy Signet.

Fitness



Sportsweat-Programm

Perfekt am Start mit der optimalen Pflege für moderne Mikrofasern. Mit diesem Programm können bis zu 2 kg synthetische Textilien „Schranktrocken“ getrocknet werden.

Daunen-Programm

Die perfekte Daunenpflege, nicht nur für Wintersportler. Das spezielle, feuchtgesteuerte Trockenprogramm mit Intervallschleudern trocknet besonders schonend.

Wollekorb

Der ideale Trainingspartner für Sportschuhe und Wollpullover. Sportschuhe mit synthetischen Obermaterialien werden perfekt trocken. Verfilzte und eingelaufene Pull-over gehören der Vergangenheit an.

Entschleunigung



SuperSilence*

Es geht noch leiser mit SuperSilence von Bosch. Damit können Sie Ihre Wäsche sogar trocknen, wenn Ihr Baby schläft. Denn der EcoSilence Drive Motor drosselt laute Geräusche dank dem Permanentmagneten und modernster Antriebselektronik.

Das Design der Seitenwände und ihre besondere Struktur sorgen zudem für mehr Standfestigkeit und weniger Vibrationen. Eine optimale Dämmung reguliert das Geräusch aufkommen zusätzlich, sodass unsere Trockner besonders leise sind.

Schutz



Hygiene Plus-Programm

Ihr Wohlbefinden liegt uns am Herzen. Deshalb haben wir ein Trockenprogramm speziell für Menschen mit empfindlicher, leicht gereizter Haut und Allergiker entwickelt. Durch einen speziell ausgelegten Trockenzyklus von mindestens 20 Minuten bei bis zu 70 °C, werden Allergien verursachende Rückstände maximal reduziert. Das perfekte Programm für höchste hygienische Ansprüche.

Die Blenden der EXCLUSIV Trockner.

HomeProfessional

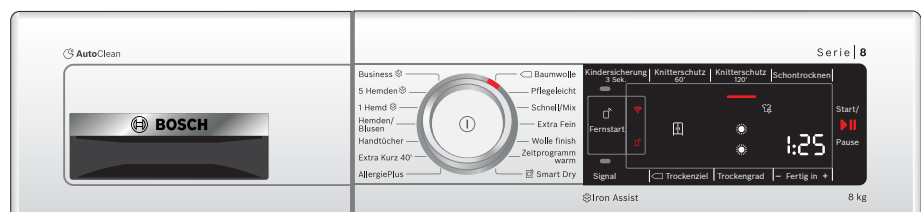
- ▶ Beleuchteter Metalldrehwähler mit An/Aus-Taste
- ▶ TouchControl-Bedienung
- ▶ TFT-Klartextdisplay



z.B. WTX87E90

Serie 8

- ▶ Beleuchteter Drehwähler mit An/Aus-Taste
- ▶ TouchControl-Bedienung
- ▶ LED-Farbdisplay



z.B. WTX87K90

Serie 6

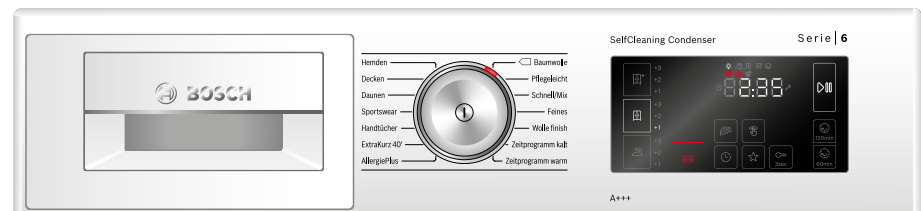
- ▶ Drehwähler
- ▶ TouchControl-Bedienung
- ▶ LED-Display



z.B. WQG245090

Serie 6 mit DirectSelect Display

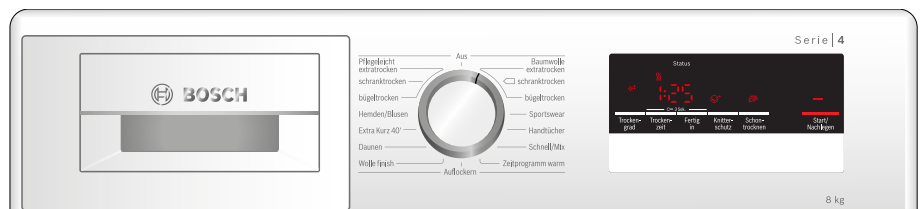
- ▶ Drehwähler mit An/Aus-Taste
- ▶ TouchControl-Bedienung
- ▶ LED-Touchdisplay



z.B. WTW87680

Serie 4

- ▶ Drehwähler
- ▶ TouchControl-Bedienung
- ▶ LED-Display



z.B. WTH85V90

Die Ausstattungsmerkmale unserer Wäschetrockner im Überblick.

VIB	Energieeffizienzklasse ¹	Energieverbrauch in kWh ²	Fassungsvermögen in kg	Kondensations-effizienzklasse ⁴	Geräuschwert in dB	Programmdauer in min. ³	SelfCleaning Condenser	Kondensat-Ablaufgarnitur	Produkt-highlights	UPE in €*	Seite
-----	-------------------------------------	--------------------------------------	------------------------	--	--------------------	------------------------------------	------------------------	--------------------------	--------------------	-----------	-------

Wärmepumpen-Wäschetrockner

HomeProfessional											
WTX87E90	A+++	193	9	B	59	215	●	●	AutoClean, Iron Assist, Home Connect	1.619,00	33
Serie 8											
WTX87K90	A+++	176	8	B	62	192	●	●	AutoClean, Iron Assist, Home Connect	1.509,00	33
Serie 6											
WQG245090	A++	258	9	B	64	176	●	●	DirectSelect Display	1.129,00	34
WQG241A90	A++	259	9	B	64	238	–	●	DirectSelect Display	979,00	34
WQG233C90	A+++	176	8	A	64	165	–	●	DirectSelect Display	1.119,00	34
WTW87680	A+++	177	8	B	64	148	●	●	DirectSelect Display	1.349,00	35
WTW875E27	A+++	176	8	B	62	148	●	–	DirectSelect Display	1.319,00	35
WTR8749A	A+++	176	8	A	64	159	–	●	DirectSelect Display	1.169,00	35
Serie 4											
WTH85V90	A++	236	8	B	65	205	–	●		949,00	36

Luftkondensations-Wäschetrockner

Serie 6											
WTG86482	B	616	9	B	64	150	–	●		779,00	37

* Unverbindliche Preisempfehlung des Herstellers inkl. gesetzlicher MwSt.

¹ Auf einer Energieeffizienzklassen-Skala von A+++ bis D.

² Verbrauch pro Jahr bei 160 Standard-Trocknungszyklen im Standard-Baumwollprogramm bei Voll- und Teil-Befüllung inkl. Verbrauch der Betriebsarten mit geringer Leistungsaufnahme.

³ Programmdauer des Standard-Baumwollprogramms bei Vollbeladung

⁴ Auf einer Kondensationseffizienzklassen-Skala von A bis G



HomeProfessional Wärmepumpen-Wäschetrockner WTX87E90	Serie 8 Wärmepumpen-Wäschetrockner WTX87K90
EXCLUSIV © Mehrausstattung <ul style="list-style-type: none"> - EXCLUSIV Design - Chrom-Applikation - Chrom Drehwähler - Chrom Glastür - Wollkorb 	EXCLUSIV © Mehrausstattung <ul style="list-style-type: none"> - EXCLUSIV Design - Iron Assist - Kondensat-Abflussgarnitur
Leistung und Verbrauch <ul style="list-style-type: none"> - Energieeffizienzklasse¹: A+++ - Energieverbrauch²: 193 kWh - Fassungsvermögen: 1-9 kg - Programmlaufzeit³: 215 min. - Kondensationseffizienzklasse⁴: B - Geräusch: 59 dB(A) re 1 pW 	Leistung und Verbrauch <ul style="list-style-type: none"> - Energieeffizienzklasse¹: A+++ - Energieverbrauch²: 176 kWh - Fassungsvermögen: 1-8 kg - Programmlaufzeit³: 192 min. - Kondensationseffizienzklasse⁴: B - Geräusch: 62 dB(A) re 1 pW
Programme <ul style="list-style-type: none"> - Standardprogramme: Baumwolle, Pflegeleicht - Spezialprogramme: AllergiePlus, Baumwolle, Blusen/Hemden, Smart Dry, Feinwäsche, Handtücher, Iron Assist 1 Hemd, Iron Assist 5 Hemden, Iron Assist Business, Schnell/Mix, ExtraKurz 40', Sportswear, Decken, Pflegeleicht, Wolle trocken im Korb, Wolle finish, weitere Programme, Auflockern, Zeitprogramm warm 	Programme <ul style="list-style-type: none"> - Standardprogramme: Baumwolle, Pflegeleicht - Spezialprogramme: AllergiePlus, Baumwolle, Blusen/Hemden, Smart Dry, Feinwäsche, Handtücher, Iron Assist 1 Hemd, Iron Assist 5 Hemden, Iron Assist Business, Schnell/Mix, ExtraKurz 40', Pflegeleicht, Wolle finish, Zeitprogramm warm
Optionen <ul style="list-style-type: none"> - Home Connect Funktion: Fernstart und Fernüberwachung - Knitterschutz 120 min am Programmende - TouchControl-Tasten: Grundeinstellungen, Fertig in, Knitterschutz, Memory 1, Memory 2, Optionen, An/Aus, Fernstart, Start / Nachlegen / Pause, Trockenziele, 24 h Fertig in 	Optionen <ul style="list-style-type: none"> - Home Connect Funktion: Fernstart und Fernüberwachung - Knitterschutz 120 min am Programmende - TouchControl-Tasten: Fertig in, Knitterschutz 60 Min., Knitterschutz 120 Min., Kindersicherung 3 Sek., An/Aus, Fernstart, Schontrocknen, Signal, Start / Nachlegen / Pause, Trocknungsgradfeinjustage, Trockenziele, 24 h Fertig in
Komfort und Sicherheit <ul style="list-style-type: none"> - AntiVibration Design - AutoClean - nie mehr Türfilter reinigen - AutoDry: feuchtegesteuerte Trocknungsprogramme - SensitiveDrying System - Programmwähler mit integriertem Ein-/Ausschalter - Hochauflösendes TFT-Klartextdisplay für intuitive Bedienung - Wollkorb - Signal am Programmende - Trommelinnenbeleuchtung: LED - Kindersicherung - Schwenktür, rechts angeschlagen, Türanschlag: wechselbar - Glastür mit Rahmen, chrom, weiß - Metallverschlusshaken - Kondensat-Abflussgarnitur 	Komfort und Sicherheit <ul style="list-style-type: none"> - AntiVibration Design - AutoClean - nie mehr Türfilter reinigen - AutoDry: feuchtegesteuerte Trocknungsprogramme - SensitiveDrying System - Programmwähler mit integriertem Ein-/Ausschalter - Großes, übersichtliches LED-Display für Restzeitanzeige und 24 h Endezeitvorwahl, Programmstatus, Zusatzfunktionen - Signal am Programmende - Trommelinnenbeleuchtung: LED - Kindersicherung - Schwenktür, rechts angeschlagen - Glastür Alu-Look, weiß - Metallverschlusshaken - Kondensat-Abflussgarnitur
Technische Informationen <ul style="list-style-type: none"> - Wärmepumpentechnologie mit umweltfreundlichem Kältemittel R290 - Gerätemaße (H x B x T): 84,2 x 59,8 x 59,9 cm - Unterschiebbar ab 85 cm Nischenhöhe 	Technische Informationen <ul style="list-style-type: none"> - Wärmepumpentechnologie mit umweltfreundlichem Kältemittel R290 - Gerätemaße (H x B x T): 84,2 x 59,8 x 59,9 cm - Unterschiebbar ab 85 cm Nischenhöhe
UPE: 1.619,- €*	UPE: 1.509,- €*

* Unverbindliche Preisempfehlung des Herstellers inkl. gesetzlicher MwSt.

** Anlauftermine sind vorläufig. Eine Lieferfähigkeit zu diesem Datum kann nicht zugesagt werden.

¹ Auf einer Energieeffizienzklassen-Skala von A+++ bis D.² Verbrauch pro Jahr bei 160 Standard-Trocknungszyklen im Standard-Baumwollprogramm bei Voll- und Teil-Befüllung inkl. Verbrauch der Betriebsarten mit geringer Leistungsaufnahme.³ Programmdauer des Standard-Baumwollprogramms bei Vollbeladung⁴ Auf einer Kondensationseffizienzklassen-Skala von A bis G



Neu



Neu



Neu



Serie | 6
Wärmepumpen-Wäschetrockner
WQG245090

**EXCLUSIV © Mehrausstattung**

- EXCLUSIV Design
- SelfCleaning Kondensator
- Kondensat-Ablaufgarnitur

Leistung und Verbrauch

- Energieeffizienzklasse¹: A++
- Energieverbrauch²: 258 kWh
- Fassungsvermögen: 1-9 kg
- Programmlaufzeit³: 176 min.
- Kondensationseffizienzklasse⁴: B
- Geräusch: 64 dB(A) re 1 pW

Programme

- Standardprogramme: Baumwolle, Pflegeleicht
- Spezialprogramme: AllergiePlus, Baumwolle, Blusen/Hemden, **Smart Dry**, Feinwäsche, Handtücher, **Iron Assist 1 Hemd, Iron Assist 5 Hemden, Iron Assist Business**, Schnell/Mix, ExtraKurz 40', Pflegeleicht, Wolle finish, Zeitprogramm warm

Optionen

- Knitterschutz 60 min am Programmende
- TouchControl-Tasten: Fertig in, Knitterschutz 60 Min., Knitterschutz 120 Min., Kindersicherung 3 Sek., An/Aus, Fernstart, Schontrocknen, Signal, Start / Nachlegen / Pause, Trocknungsgradfeinjustage, Trockenziele, 24 h Fertig in

Komfort und Sicherheit

- AntiVibration Design
- SelfCleaning Condenser
- AutoDry: feuchtesteuerte Trocknungsprogramme
- SensitiveDrying System
- Drehwähler
- Großes, übersichtliches LED-Display für Restzeitanzeige und 24 h Endezeitvorwahl, Programmstatus, Zusatzfunktionen
- Signal am Programmende
- Trommelinnenbeleuchtung: LED
- Kindersicherung
- Schwenktür, rechts angeschlagen
- Glastür silber-weiß
- Metallverschlussshaken
- Kondensat-Ablaufgarnitur

Technische Informationen

- Wärmepumpentechnologie mit umweltfreundlichem Kältemittel R290
- Gerätemaße (H x B x T): 84,2 x 59,8 x 59,9 cm
- Unterschiebbar ab 85 cm Nischenhöhe

UPE: 1.129,- €*

Serie | 6
Wärmepumpen-Wäschetrockner
WQG241A90

**EXCLUSIV © Mehrausstattung**

- EXCLUSIV Design
- 9 kg Fassungsvermögen
- Glasbullauge

Leistung und Verbrauch

- Energieeffizienzklasse¹: A++
- Energieverbrauch²: 259 kWh
- Fassungsvermögen: **1-9 kg**
- Programmlaufzeit³: 238 min.
- Kondensationseffizienzklasse⁴: B
- Geräusch: 64 dB(A) re 1 pW

Programme

- Standardprogramme: Baumwolle, Pflegeleicht
- Iron Assist
- Spezialprogramme: Baumwolle, Blusen/Hemden, Baumwolle Eco, Daunen, Feinwäsche, Handtücher, **Iron Assist 1 Hemd, Iron Assist 5 Hemden**, Schnell/Mix, ExtraKurz 40', Sportswear, Decken, Pflegeleicht, Zeitprogramm warm

Optionen

- Knitterschutz 60 min am Programmende
- TouchControl-Tasten: Bügeltrocken, Schranktrocken, Schranktrocken+, Fertig in, Knitterschutz, Schontrocknen, Signal, Start / Nachlegen / Pause, 24 h Fertig in

Komfort und Sicherheit

- AntiVibration Design
- EasyClean Filter
- AutoDry: feuchtesteuerte Trocknungsprogramme
- SensitiveDrying System
- Drehwähler
- Großes, übersichtliches LED-Display für Restzeitanzeige und 24 h Endezeitvorwahl, Programmstatus, Zusatzfunktionen
- Signal am Programmende
- Trommelinnenbeleuchtung: LED
- Kindersicherung
- Schwenktür, rechts angeschlagen
- Glastür silber-weiß
- Metallverschlussshaken
- Kondensat-Ablaufgarnitur

Technische Informationen

- Wärmepumpentechnologie mit umweltfreundlichem Kältemittel R290
- Gerätemaße (H x B x T): 84,2 x 59,8 x 59,9 cm
- Unterschiebbar ab 85 cm Nischenhöhe

UPE: 979,- €*

Serie | 6
Wärmepumpen-Wäschetrockner
WQG233C90

**EXCLUSIV © Mehrausstattung**

- EXCLUSIV Design
- Iron Assist
- Kondensat-Ablaufgarnitur

Leistung und Verbrauch

- Energieeffizienzklasse¹: **A+++**
- Energieverbrauch²: 176 kWh
- Fassungsvermögen: 1-8 kg
- Programmlaufzeit³: 165 min.
- Kondensationseffizienzklasse⁴: A
- Geräusch: 64 dB(A) re 1 pW

Programme

- Standardprogramme: Baumwolle, Pflegeleicht
- Iron Assist
- Spezialprogramme: Baumwolle, Blusen/Hemden, Baumwolle Eco, Feinwäsche, Handtücher, **Iron Assist 1 Hemd, Iron Assist 5 Hemden**, Schnell/Mix, ExtraKurz 40', Sportswear, Pflegeleicht, Wolle finish, Zeitprogramm warm

Optionen

- Knitterschutz 60 min am Programmende
- TouchControl-Tasten: Bügeltrocken, Schranktrocken, Schranktrocken+, Fertig in, Knitterschutz, Schontrocknen, Signal, Start / Nachlegen / Pause, 24 h Fertig in

Komfort und Sicherheit

- AntiVibration Design
- EasyClean Filter
- AutoDry: feuchtesteuerte Trocknungsprogramme
- SensitiveDrying System
- Drehwähler
- Großes, übersichtliches LED-Display für Restzeitanzeige und 24 h Endezeitvorwahl, Programmstatus, Zusatzfunktionen
- Signal am Programmende
- Trommelinnenbeleuchtung: LED
- Kindersicherung
- Schwenktür, rechts angeschlagen
- Glastür silber-weiß
- Metallverschlussshaken
- Kondensat-Ablaufgarnitur

Technische Informationen

- Wärmepumpentechnologie mit umweltfreundlichem Kältemittel R290
- Gerätemaße (H x B x T): 84,2 x 59,8 x 59,9 cm
- Unterschiebbar ab 85 cm Nischenhöhe

UPE: 1.119,- €*

* Unverbindliche Preisempfehlung des Herstellers inkl. gesetzlicher MwSt.

¹ Auf einer Energieeffizienzklassen-Skala von A+++ bis D.² Verbrauch pro Jahr bei 160 Standard-Trocknungszyklen im Standard-Baumwollprogramm bei Voll- und Teil-Befüllung inkl. Verbrauch der Betriebsarten mit geringer Leistungsaufnahme.³ Programmdauer des Standard-Baumwollprogramms bei Vollbeladung⁴ Auf einer Kondensationseffizienzklassen-Skala von A bis G



Neu



Neu



Lieferbar bis 12/2022

Lieferbar bis 12/2022

Lieferbar bis 08/2022

Serie | 6
Wärmepumpen-Wäschetrockner
WTW87680

select
line

Serie | 6
Wärmepumpen-Wäschetrockner
WTW875E27

select
line

Serie | 6
Wärmepumpen-Wäschetrockner
WTR8749A



EXCLUSIV © Mehrausstattung

- EXCLUSIV Design
- Kondensat-Ablaufgarnitur

EXCLUSIV © Mehrausstattung

- EXCLUSIV Design
- Chrom-Applikation
- Chrom Jog-Dial
- Chrom Glastür

EXCLUSIV © Mehrausstattung

- EXCLUSIV Design
- Chrom-Applikation
- Chrom Jog-Dial
- Wollekorb

Leistung und Verbrauch

- Energieeffizienzklasse¹: **A+++**
- Energieverbrauch²: 177 kWh
- Fassungsvermögen: 1-8 kg
- Programmlaufzeit³: 148 min.
- Kondensationseffizienzklasse⁴: B
- Geräusch: 64 dB(A) re 1pW

Leistung und Verbrauch

- Energieeffizienzklasse¹: **A+++**
- Energieverbrauch²: 176 kWh
- Fassungsvermögen: 1-8 kg
- Programmlaufzeit³: 148 min.
- Kondensationseffizienzklasse⁴: B
- Geräusch: 62 dB(A) re 1 pW

Leistung und Verbrauch

- Energieeffizienzklasse¹: **A+++**
- Energieverbrauch²: 176 kWh
- Fassungsvermögen: 1-8 kg
- Programmlaufzeit³: 159 min.
- Kondensationseffizienzklasse⁴: A
- Geräusch: 64 dB(A) re 1 pW

Programme

- Spezialprogramme: Wolle finish, Mix, Handtücher, Steppdecken, Zeitprogramm warm, Zeitprogramm kalt, Baumwolle, Pflegeleicht, AllergiePlus, Sportswear, Daunen, ExtraKurz 40', Blusen/Hemden, Feinwäsche
- **Besonders schnelle Trockenprogramme: weniger als 20 Min./kg im Labelprogramm**

Programme

- Spezialprogramme: AllergiePlus, Baumwolle, Blusen/Hemden, Feinwäsche, Handtücher, Schnell/Mix, ExtraKurz 40', Sportswear, Decken, Pflegeleicht, Wolle finish, Auflockern, Zeitprogramm warm, Daunen

Programme

- Standardprogramme: Baumwolle, Pflegeleicht
- Spezialprogramme: Blusen/Hemden, Daunen, Feinwäsche, Handtücher, Schnell/Mix, ExtraKurz 40', Schuhe trocknen, Sportswear, Zeitprogramm warm

Optionen

- Knitterschutz 120 min am Programmende
- TouchControl-Tasten: Schontrocknen, Signal, Endezeitvorwahl, Start/Pause, Trockenziele, Trocknungsgradfeinjustage, Kindersicherung 3 Sek., Knitterschutz 60 Min., Knitterschutz 120 Min., 24 h Endezeitvorwahl
- Multisignaltöne

Optionen

- Knitterschutz 120 min am Programmende
- TouchControl-Tasten: Fertig in, Knitterschutz 60 min, Knitterschutz 120 min, An/Aus, Start / Pause, Trockenziele, 24 h Fertig in, Schontrocknen, Signal, Trocknungsgradfeinjustage, Kindersicherung 3 Sek.

Optionen

- Knitterschutz 60 min am Programmende
- TouchControl-Tasten: Fertig in, Knitterschutz, Start / Nachlegen / Pause, 24 h Fertig in, Programmdauer, Schontrocknen, Signal, Trocknungsgradfeinjustage,

Komfort und Sicherheit

- AntiVibration Design
- SelfCleaning Condenser - nie mehr Kondensator reinigen
- AutoDry: feuchtgesteuerte Trocknungsprogramme
- SensitiveDrying System
- Programmwähler mit integriertem Ein-/ Ausschalter
- Großes übersichtliches Touch-LED-Display für Schontrocknen, Signal, Endezeitvorwahl, Start/Pause, Trockenziele, Trocknungsgradfeinjustage, Kindersicherung 3 Sek., Knitterschutz 60 Min., Knitterschutz 120 Min., Memory
- Signal am Programmende
- Trommelinnenbeleuchtung: LED
- Kindersicherung
- Glastür silber-weiß
- Komfortverschluss
- Metallverschlusshaken
- Kondensat-Ablaufgarnitur

Komfort und Sicherheit

- SelfCleaning Condenser
- Trommelinnenbeleuchtung: LED
- AntiVibration Design
- AutoDry: feuchtgesteuerte Trocknungsprogramme
- SensitiveDrying System
- Programmwähler mit integriertem Ein-/Ausschalter
- Großes, übersichtliches LED-Display für Restzeitanzeige und 24 h Endezeitvorwahl, Programmstatus, Zusatzfunktionen
- Signal am Programmende
- Kindersicherung
- Schwenktür, rechts angeschlagen
- Glastür Alu-Look, weiß
- Komfortverschluss

Komfort und Sicherheit

- EasyClean Filter
- AntiVibration Design
- Trommelinnenbeleuchtung: LED
- AutoDry: feuchtgesteuerte Trocknungsprogramme
- SensitiveDrying System
- Drehwähler
- Großes, übersichtliches LED-Display für Restzeitanzeige und 24 h Endezeitvorwahl, Programmstatus, Zusatzfunktionen
- Korb für Schuhe
- Signal am Programmende
- Kindersicherung
- Schwenktür, rechts angeschlagen
- Glastür mit Rahmen, Alu-Look, weiß
- Metallverschlusshaken
- Kondensat-Ablaufgarnitur

Technische Informationen

- Wärmepumpentechnologie mit umweltfreundlichem Kältemittel R290
- Gerätemaße (H x B x T): 84,2 x 59,7 x 59,9 cm
- Abgeschrägte Blende, unterschiebbar ab 85 cm Nischenhöhe

Technische Informationen

- Wärmepumpentechnologie mit umweltfreundlichem Kältemittel R290
- Gerätemaße (H x B x T): 84,2 x 59,8 x 59,9 cm
- Unterschiebbar ab 85 cm Nischenhöhe

Technische Informationen

- Wärmepumpentechnologie mit umweltfreundlichem Kältemittel R290
- Gerätemaße (H x B x T): 84,2 x 59,8 x 59,9 cm
- Unterschiebbar ab 85 cm Nischenhöhe

UPE: 1.349,- €*

UPE: 1.319,- €*

UPE: 1.169,- €*

* Unverbindliche Preisempfehlung des Herstellers inkl. gesetzlicher MwSt.

¹ Auf einer Energieeffizienzklassen-Skala von A+++ bis D.

² Verbrauch pro Jahr bei 160 Standard-Trocknungszyklen im Standard-Baumwollprogramm bei Voll- und Teil-Befüllung inkl. Verbrauch der Betriebsarten mit geringer Leistungsaufnahme.

³ Programmdauer des Standard-Baumwollprogramms bei Vollbeladung

⁴ Auf einer Kondensationseffizienzklassen-Skala von A bis G



Serie | 4
Wärmepumpen-Wäschetrockner
WTH85V90



EXCLUSIV Mehrausstattung

- EXCLUSIV Design
- Kondensat-Ablaufgarnitur
- Edelstahltrommel
- Glasbullauge

Leistung und Verbrauch

- Energieeffizienzklasse¹: A++
- Energieverbrauch²: 236 kWh
- Fassungsvermögen: 1-8 kg
- Programmlaufzeit³: 205 min.
- Kondensationseffizienzklasse⁴: B
- Geräusch: 65 dB(A) re 1pW

Programme

- Spezialprogramme: Wolle finish, Schnell/Mix, Handtücher, Zeitprogramm warm, Auflockern, Sportswear, Daunen, Extra Kurz 40', Blusen/Hemden

Optionen

- TouchControl-Tasten: Schontrocknen, Knitterschutz, Programmdauer, Trocknungsgradfeinjustage, 24 h Fertig in

Komfort und Sicherheit

- AntiVibration Design
- EasyClean Filter: einfache Reinigung des Kondensatorfilters.
- AutoDry: feuchtegesteuerte Trocknungsprogramme
- SensitiveDrying System
- Vollelektronische Einknopf-Bedienung für Feuchtegesteuerte-, Zeit- und Spezialprogramme
- LED-Display für Restzeitanzeige und 24 h Endzeitvorwahl, Programmstatus, Zusatzfunktionen
- Anzeige für gefüllten Kondensatbehälter
- Verflusungsanzeige
- Kindersicherung
- Signal am Programmende
- Knitterschutz nach Programmende
- Glastür silber-weiß
- Türanschlag: rechts
- Komfortverschluss
- Metallverschlusshaken
- Kondensat-Ablaufgarnitur

Technische Informationen

- Wärmepumpentechnologie mit umweltfreundlichem Kältemittel R290
- Gerätegröße (H x B x T): 84,2 x 59,8 x 59,9 cm
- Unterschiebbar ab 85 cm Nischenhöhe

UPE: 949,- €*

* Unverbindliche Preisempfehlung des Herstellers inkl. gesetzlicher MwSt.

¹ Auf einer Energieeffizienzklassen-Skala von A+++ bis D.

² Verbrauch pro Jahr bei 160 Standard-Trocknungszyklen im Standard-Baumwollprogramm bei Voll- und Teil-Befüllung inkl. Verbrauch der Betriebsarten mit geringer Leistungsaufnahme.

³ Programmdauer des Standard-Baumwollprogramms bei Vollbeladung

⁴ Auf einer Kondensationseffizienzklassen-Skala von A bis G



Serie | 6
Luftkondensations-Wäschetrockner
WTG86482



EXCLUSIV © Mehrausstattung

- EXCLUSIV Design
- 9 kg Fassungsvermögen
- Kondensat-Ablaufgarnitur

Leistung und Verbrauch

- Energieeffizienzklasse¹: B
- Energieverbrauch²: 616 kWh
- Fassungsvermögen: 1-9 kg
- Programmlaufzeit³: 150 min.
- Kondensationseffizienzklasse⁴: B
- Geräusch: 64 dB(A) re 1 pW

Programme

- Spezialprogramme: Wolle finish, Mix, Zeitprogramm warm, Zeitprogramm kalt, AllergiePlus, Sportswear, Daunen, ExtraKurz 40', Shirts 15

Optionen

- Knitterschutz 120 min am Programmende
- TouchControl-Tasten: Schon, Signal, Knitterschutz, Endezeitvorwahl, Programmdauer, Start/Pause, Trocknungsgradfeinjustage, 24 h Endezeitvorwahl

Komfort und Sicherheit

- AntiVibration Design
- EasyClean Filter: einfache Reinigung des Kondensatorfilters.
- AutoDry: feuchtgesteuerte Trocknungsprogramme
- SensitiveDrying System
- Großes, übersichtliches LED-Display für Restzeitanzeige und 24 h Endezeitvorwahl, Programmstatus, Zusatzfunktionen
- Trommelinnenbeleuchtung: LED
- Kindersicherung
- Signal am Programmende
- silber-weiß
- Komfortverschluss
- Kondensat-Ablaufgarnitur

Technische Informationen

- Gerätemaße (H x B x T): 84,2 x 59,8 x 59,9 cm
- Unterschiebbar ab 85 cm Nischenhöhe

UPE: 779,- €*

* Unverbindliche Preisempfehlung des Herstellers inkl. gesetzlicher MwSt.

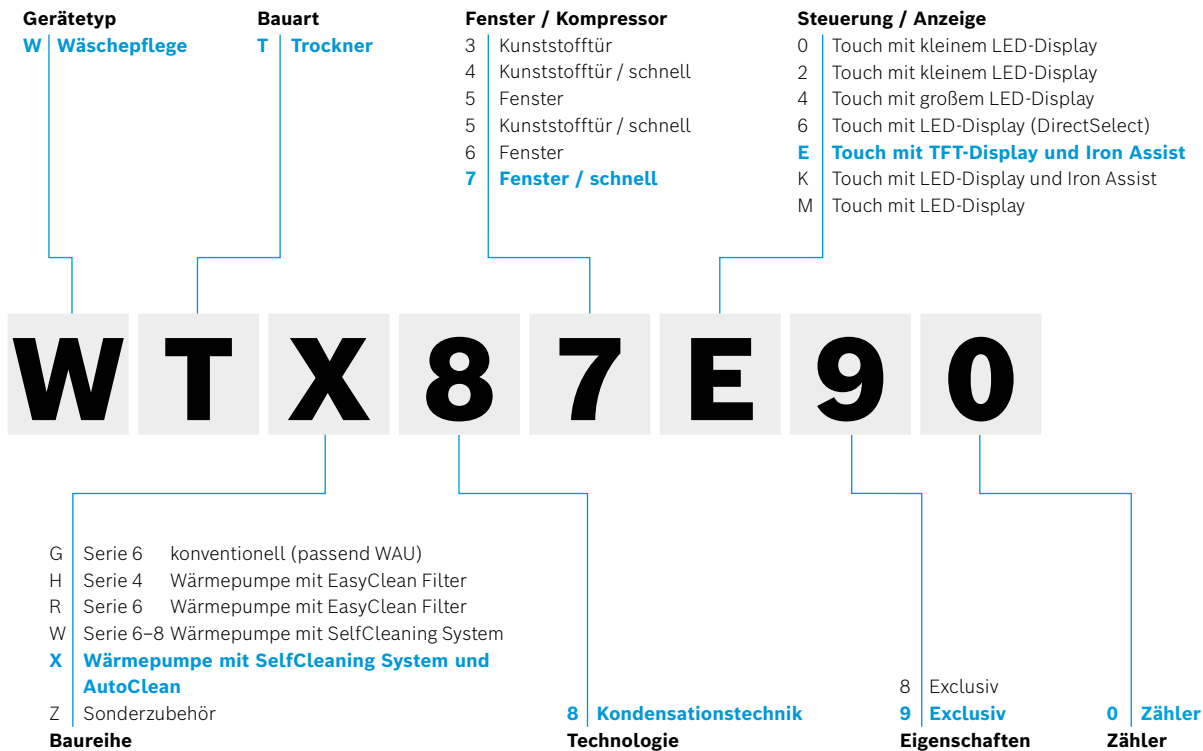
¹ Auf einer Energieeffizienzklassen-Skala von A+++ bis D.

² Verbrauch pro Jahr bei 160 Standard-Trocknungszyklen im Standard-Baumwollprogramm bei Voll- und Teil-Befüllung inkl. Verbrauch der Betriebsarten mit geringer Leistungsaufnahme.

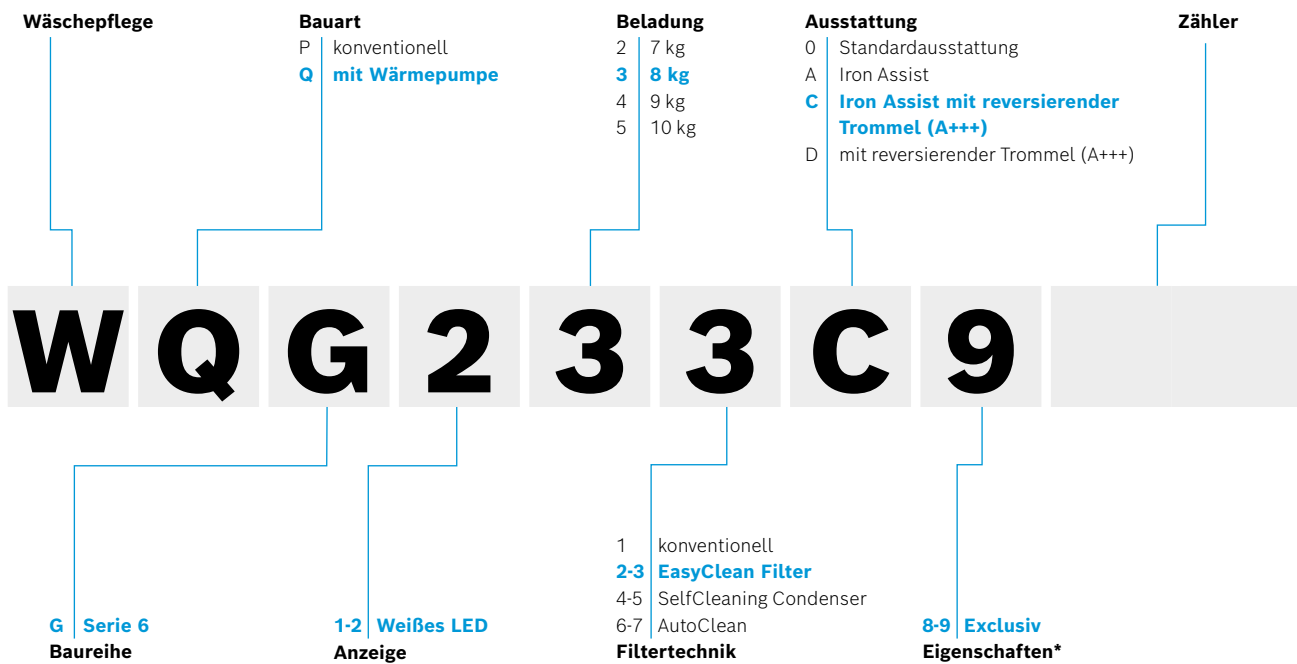
³ Programmdauer des Standard-Baumwollprogramms bei Vollbeladung

⁴ Auf einer Kondensationseffizienzklassen-Skala von A bis G

Typ-Struktur Trockner.



Neu



* Nur die relevanten.

Nachkaufbares Sonderzubehör für Wäschetrockner.

	Beschreibung	Bestell-Nr.	UPE*
	Wollekorb für Wäschetrockner mit variablem Zeitprogramm (WTX... / WTW... / WTR... / WTH... / WTG...)	WMZ20600	49,- €
	Verbindungssatz mit Auszug (WTH85V90, WQG241A90, WTG86482, WTW875E27)	WTZ11400	95,- €
	Verbindungssatz ohne Auszug (WTH85V90, WQG241A90, WTG86482, WTW875E27)	WTZ20410	25,- €
	Verbindungssatz mit Auszug (alle außer WTH85V90, WQG241A90, WTG86482, WTW875E27)	WTZ27400	95,- €
	Verbindungssatz ohne Auszug (alle außer WTH85V90, WQG241A90, WTG86482, WTW875E27)	WTZ27410	25,- €
	Podest mit Auszug für Wäschetrockner	WTZPW20D	189,- €

EXCLUSIV Geschirrspüler



Die EXCLUSIV Mehrausstattungen auf einen Blick.*

EXCLUSIV Design

- ▶ Bedienblenden: Hochwertiges Design mit Chrom-Bedruckung und komfortabel in der Bedienung
- ▶ Deutscher Klartext: Mit deutschem Klartext beschriftete Tasten und Schalter für eindeutige Zuordnung

Sonderprogramme

- ▶ Stark 60 °C: Beste Trocknungs- und Reinigungsergebnisse bei kurzer Laufzeit
- ▶ Schnell 65 °C: Beste Spülergebnisse in 60 Minuten, auch für stark verschmutztes Geschirr (auch bei Zeolith-Trocknung)
- ▶ Leise 50 °C: Extra leises Spülprogramm

Komfort im Innenraum

- ▶ EmotionLight mit freier Farbwahl: Höchste Ästhetik durch besondere Innenraumausleuchtung
- ▶ Leichtlaufrollen: Einfaches und bequemes Be- und Entladen der Körbe
- ▶ Exclusiver Besteckkorb: Extra Besteckkorb für Geschirrspüler mit VarioSchublade
- ▶ Kleinteilehalter: Flexibel einsetzbarer Halter für Kleinteile wie z. B. Schnuller oder Trinkflaschendeckel
- ▶ Salzeinfüllkanne: Besonders leichtes Nachfüllen von bis zu 1 kg Salz



BOSCH Eco 50° Auto 50° Intensive 70° Express 60° Express 60° Stark 60° Extra 50° PowerWash 50° Info 13:20 16:00 Finish at 29° - + Start in 4' Fern start 4' Extra-Innenzone 4' Hygiene Perfect 4' Speed 4' Machine 4' sleep Start EXCLUSIV Made in Germany

Ausstattung Geschirrspüler

Die Highlights



Dritter Korb

Hier finden alle Teile ihren Platz.

- ▶ Der neue, dritte Korb bietet mehr Flexibilität, strahlende Sauberkeit und 25% mehr Stauraum für die vielen kleinen und sperrigen Teile, die bisher keinen eigenen Platz in der Maschine hatten.
- ▶ Das Wellendesign des Korbbodens verhindert ein Verrutschen der eingelegten Teile. Lange Messer können optimal und sicher in der beweglichen Etage verstaut werden.



Extra Clean Zone

Der Turbo gegen stark verschmutztes Geschirr.


- ▶ Stark verschmutztes Geschirr muss jetzt nicht mehr eingeweicht oder nachgespült werden. Schmutzreste haben keine Chance mehr – mit der patentierten Weltneuheit Extra Clean Zone.
- ▶ Drei rotierende Wasserdüsen, die bei Bedarf per Schalter aktiviert werden können, sorgen im Oberkorb für extra gründliche Reinigung. Durch sie wird Wasser konstant auf das zu reinigende Geschirr gelenkt, sodass selbst hartnäckige Speisereste vollständig entfernt werden.



Silence on demand

Spülgeräusche mal kurz leiser gestellt.

- ▶ Sie benötigen etwas Ruhe für ein Telefonat oder mehr Konzentration im Home Office? Jederzeit! Stellen Sie Ihren Geschirrspüler mit der neuen Silence on Demand Funktion via Home Connect App einfach leiser.
- ▶ Die Funktion reduziert Spülgeräusche in jedem Programm bis zu 30 Minuten lang auf ein Minimum. Einfach und bequem von Ihrem Smartphone zu bedienen.



Leichtlaufrollen

Be- und Entladen leicht gemacht.

- ▶ Neue, kugelgelagerte Rollen lassen den Korb besonders ruhig und komfortabel laufen.
- ▶ Dieses Komfortmerkmal bieten die Korbsysteme MaxFlex Pro und MaxFlex serienmäßig für alle drei Beladungsebenen.

Die Ausstattungsmerkmale von A – Z

1 h 65°C (ohne Zeolith®-Trocknen)

Bei normal verschmutztem Geschirr liefert das schnelle 1h 65°C Programm perfekte Spülergebnisse.



ActiveWater Hydrauliksystem

Für hervorragende Spülergebnisse bei geringem Energie- und Wasserverbrauch. Effizienteres Spülen durch gezielte Wasserverteilung, optimierte Filtertechnik und schnelleres Erhitzen.



AquaSensor

Optimiert den Wasserverbrauch abhängig von der Verschmutzung des Geschirrs. Je nach Lebensmittel- oder Fettrückständen im Spülwasser wird der Spülvorgang beendet oder automatisch fortgesetzt.



AquaStop: eine Bosch Garantie bei Wasserschäden – ein Geräteleben lang.*

Das AquaStop System bietet Schutz gegen Wasserschäden – dafür garantiert Bosch ein Geräteleben lang.



Beladungs-Sensor

Spart Wasser und Strom. Abhängig von der Beladung wird die Wasserzufuhr optimiert. Bei viel Geschirr wird mehr Wasser zugeführt, bei wenig Geschirr entsprechend weniger.



DuoPower

Für eine optimale Reinigung gibt es zusätzliche Sprüharme, die das Wasser gezielt verteilen und dabei besonders schonend zu Gläsern und Geschirr sind.



EcoSilence Drive

Schnell und dabei leise, energieeffizient bei besten Spülergebnissen.

EcoTrocknung

Optimal trockenes Geschirr im Eco 50°C Programm auch über Nacht. Die Tür öffnet sich zum Programmende automatisch einen Spalt, sodass die überflüssige Restfeuchtigkeit schonend entweichen kann.



EmotionLight

Lässt das glänzend saubere Geschirr in einem besonderen Licht erstrahlen und schafft ein stimmungsvolles Ambiente beim Be- und Entladen dank leistungsstarker LEDs im oberen Türrahmen.



Extra Trocken

Extra-gründliche Trocknungsergebnisse auf Knopfdruck. Während des Klarspülgangs wird die Temperatur erhöht und die Trocknungsphase auf diese Weise verlängert.



HygienePlus-Programm

Ideal für alle mit höchsten hygienischen Ansprüchen wie z. B. Haushalte mit Kleinkindern oder Allergikern. Garantiert höchste Hygieneleistung durch antibakterielle Reinigung.



IntensivZone

Optimale Sauberkeit von stark verschmutzten Töpfen und Pfannen. Ein besonders starker Sprühdruk und eine erhöhte Reinigungstemperatur im Unterkorb sorgen dafür.



Maschinenpflege-Programm

Sorgt bei regelmäßiger Anwendung für einen optimal gepflegten Geschirrspüler mit maximaler Spüleistung.



OpenAssist

Öffnet elegant und komfortabel vollintegrierte ActiveWater Geschirrspüler durch eine einzige Berührung der Möbelfront.



PerfectDry

Perfekt trockenes Geschirr, auch aus Kunststoff. Zusätzliches Abtrocknen per Hand entfällt. Natürliches Zeolith-Mineral bindet Feuchtigkeit und wandelt sie in warme Luft um. Selbst Kunststoff-Geschirr wird so vollständig trocken.



Silence Programm

Das Betriebsgeräusch des Geschirrspülers wird auf den niedrigsten Wert reduziert, indem der Sprühdruk während der Reinigungsphase reduziert und die Laufzeit verlängert wird.



TFT Display

Auf einen Blick informiert die mehrfarbige Anzeige mittels Bildern und gut lesbarer Schrift über die gewählten Programme und Optionen, den Programmfortschritt, die Restlaufzeit und vieles mehr.



TimeLight

Bei vollintegrierten Geschirrspülern sieht man durch eine Lichtprojektion auf den Fußboden, ob das Gerät läuft, wie lange es noch läuft bzw. in welchem Stadium es sich gerade befindet.



Einfach gesünder leben.

Innovative Technologien von Bosch machen Ihr Leben zuhause etwas einfacher, entspannter und gesünder. Hausgeräte, die mindestens eine der unten stehenden Kategorien oder Funktionen erfüllen, kennzeichnen wir mit dem Simply Healthy Signet.

Entschleunigung



SuperSilence*

Es geht noch leiser mit SuperSilence von Bosch. Damit können Sie Ihren Geschirrspüler sogar in Hörweite zu den Wohn- und Schlafbereichen nutzen.

Der bürstenlose, elektronisch geregelte EcoSilenceDrive Motor und verschiedene Schallschutzmaßnahmen sorgen dafür, dass Geschirrspüler von Bosch besonders leise arbeiten. Und im Silence Programm wird zusätzlich der Sprühdruk verringert und die Laufzeit verlängert, um das Geräuschaufkommen unerhört leise zu halten.

So können Sie sicher sein, stets die besten Ergebnisse zu erzielen: maximale Ruhe zuhause bei brillanten Spülergebnissen.

Schutz



HygienePlus-Programm

Sicher ist sicher und HygienePlus von Bosch der beste Schutz für alle Familien mit höchsten hygienischen Ansprüchen.

HygienePlus ist als Sonderfunktion in vielen Spülgängen zuschaltbar und garantiert höchste Hygieneleistung durch antibakterielle Reinigung. Diese wird erreicht durch ein höheres Temperaturniveau von bis zu 70 °C während des Klarspülens.

HygienePlus ist perfekt geeignet für Familien mit Kleinkindern oder Allergikern.

*Nur Bosch 60 cm-Geschirrspüler, die ≤ 42 dB und ≤ 40 dB im Leise Programm und Bosch 45 cm-Geschirrspüler, die ≤ 43 dB und ≤ 41 dB im Leise Programm spülen, erhalten das Simply Healthy Signet.

Die Blenden der EXCLUSIV Geschirrspüler.



SMI6ZBS01D

Serie 8



SMI8YBS01D



SMD8YBX01D

- ▶ Hochauflösendes TFT-Display mit farbiger Symbol- und Deutscher Klartext-Anzeige
- ▶ Sensortouch-Bedienung zur Programmauswahl, Bedienung von oben
- ▶ EXCLUSIV-Logo in Chrom gedruckt
- ▶ Bosch-Logo in Chrom gedruckt (nur bei vollintegrierten Modellen)

Serie 6



SMI6ZBS01D



SMV6ZBX01D

- ▶ Hochauflösendes TFT-Display mit farbiger Symbol- und Deutscher Klartext-Anzeige
- ▶ Sensortouch-Bedienung zur Programmauswahl

Serie 4



SMI4HBS01D



SMV4HBX01D

- ▶ Elektronische Restzeit-Anzeige
- ▶ Drucktasten für Programmauswahl

Die Körbe der neuen Generation.

Mehr Platz, mehr Flexibilität, mehr Sicherheit.



Dritter Korb

25 % mehr Stellfläche für Kleinteile



Oberkorb

ExtraClean Zone für harte Fälle

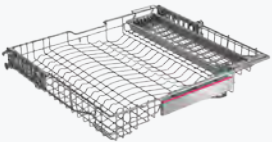
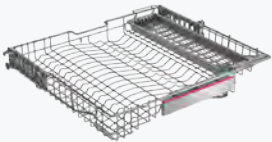
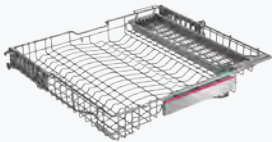



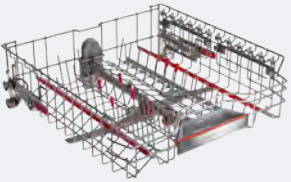
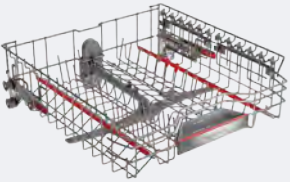
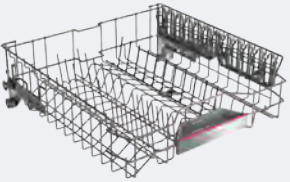
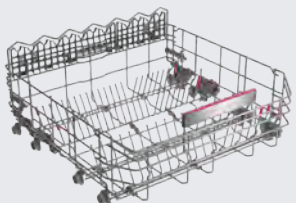
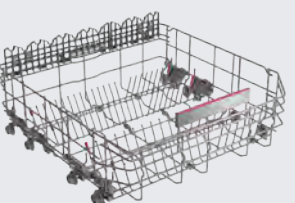
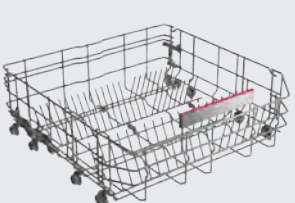


Unterkorb

Durchdacht bis ins Detail



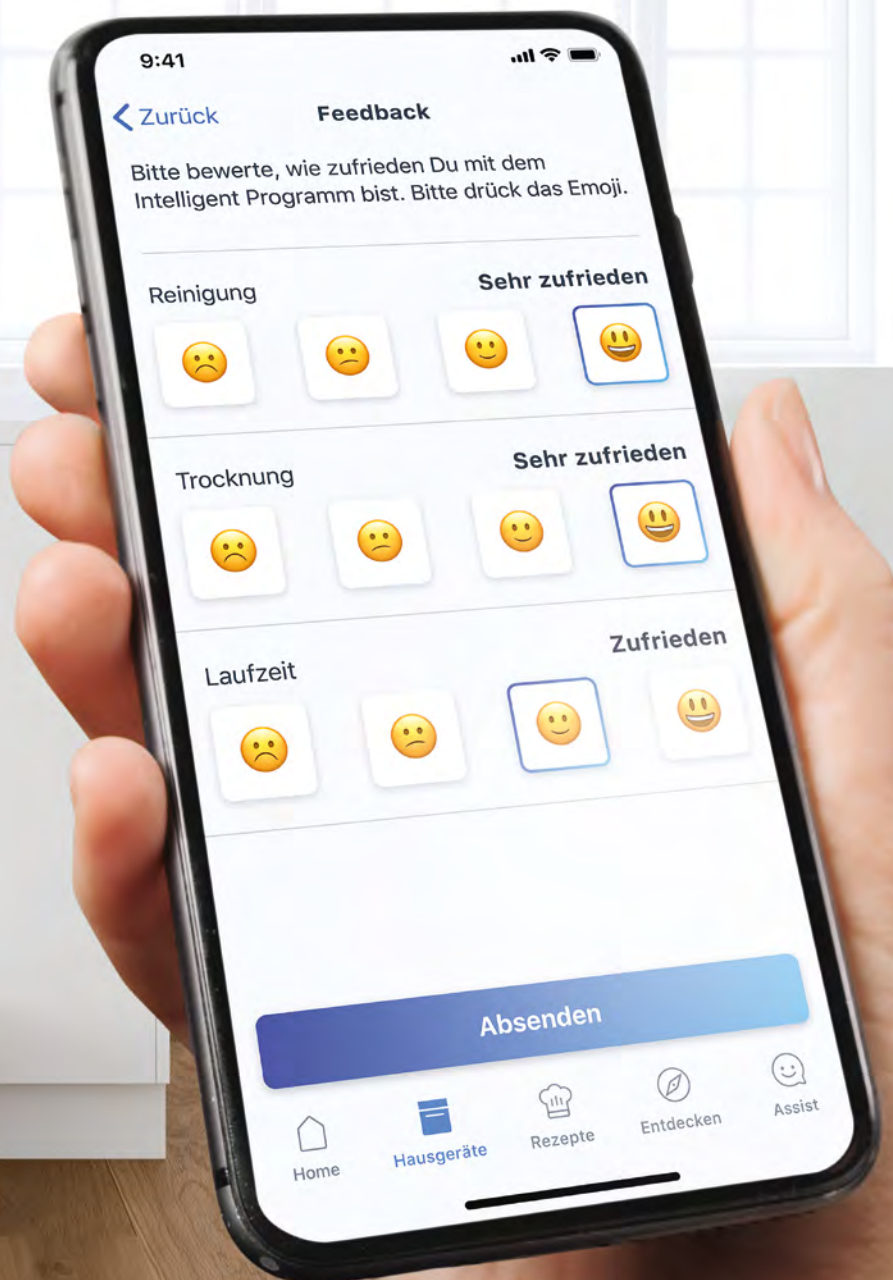
Die flexiblen Alleskönner in der Übersicht.

	MaxFlex Pro Serie 8	MaxFlex Serie 6	Flex Serie 4
3. Beladungs- ebene*	 Dritter Korb	 Dritter Korb	 Dritter Korb
	 Besteckschublade	 Besteckschublade	 Besteckschublade
Oberkorb	 <ul style="list-style-type: none">▶ ExtraClean Zone▶ Gleitschutz für Trink- und Weingläser▶ 6 klappbare Stachelreihen▶ Leichtlaufrollen	 <ul style="list-style-type: none">▶ ExtraClean Zone▶ Gleitschutz für Trinkgläser▶ 2 klappbare Stachelreihen▶ Leichtlaufrollen	 <ul style="list-style-type: none">▶ Dosierassistent▶ 2 klappbare Stachelreihen
Unterkorb	 <ul style="list-style-type: none">▶ Höhere Seitenwände▶ 6 klappbare Stachelreihen▶ Glasanlagebügel▶ Leichtlaufrollen	 <ul style="list-style-type: none">▶ Höhere Seitenwände▶ 6 klappbare Stachelreihen▶ Leichtlaufrollen	 <ul style="list-style-type: none">▶ Höhere Seitenwände▶ 2 klappbare Stachelreihen

*EXCLUSIV Mehrausstattung / Modellabhängig

Das neue Intelligent Programm.

Mit Ferndiagnose und dem Intelligent Programm arbeiten Geschirrspüler jetzt noch smarter.



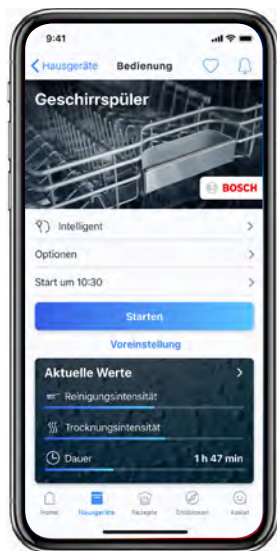
Spülergebnisse können jetzt per Feedback personalisiert und optimiert werden.

Geschirrspüler mit dem Intelligent Programm ermöglichen über Home Connect auf Spül- und Trocknungsergebnisse sowie auf die Laufzeit Feedback zu geben. Mit jedem Spülgang lernt der Geschirrspüler dank persönlichem Feedback dazu und liefert immer bessere Resultate – bis die Ergebnisse vollkommen zufriedenstellend sind.

Schritt 1

Einrichten eines intelligenten Spülgangs.

Nach dem Öffnen der App erscheint eine kurze Einführung, wie das Intelligent Programm funktioniert. Nach Wahl der Einstellungen kann der Geschirrspüler mit Geschirr gefüllt werden.



Schritt 2

Erstes Feedback geben und optimieren.

Das erste Feedback ist der erste Schritt hin zu einem personalisierten Spülprogramm.

Und so einfach geht's:

1. Intelligent Programm starten.
2. Nach Ablauf des Spülgangs Feedback geben.

Das Intelligent Programm adaptiert das Feedback für verbesserte Spülergebnisse. Zusätzlich erhält man Angaben zu Energie- und Wasserverbrauch.



Schritt 3

Weiteres Feedback geben und optimieren.

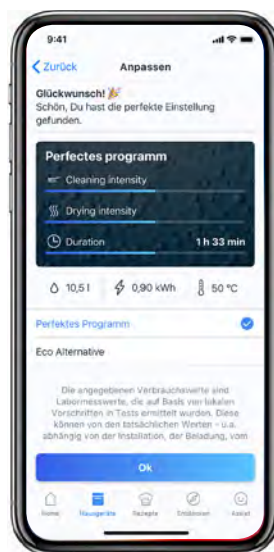
Falls die Spülergebnisse weiter optimiert werden sollen, kann nach jedem Spülgang Feedback gegeben werden – bis die Ergebnisse vollkommen zufriedenstellend sind.



Schritt 4

Das perfekte Programm.

Nach dem letztmaligen Feedback ist das perfekte Programm gefunden. Bei Bedarf kann jetzt noch eine energieeffizientere Alternative gewählt werden.



Die Ausstattungsmerkmale unserer Geschirrspüler im Überblick.

VIB	Serie	Energieeffizienzklasse ¹	Energieverbrauch ²	Wasserverbrauch ³	Geräusch (Leise Prog.)	Korbsystem	Vario Schublade / 3. Korb (bei 60 cm Geschirrspüler)	Produkthighlights	UPE in €* in €*	Seite
integriert - 60 cm										
SMI8YBS01D	8		64 kWh	9,5 l	43 dB (41 dB)	Max Flex Pro	nachrüstbar	Home Connect, EmotionLight Pro mit freier Farbwahl	2.089,-	51
SMI6ZBS01D	6		74 kWh	9,5 l	41 dB (39 dB)	Max Flex	nachrüstbar	Home Connect, EmotionLight weiß, Stark 60 °C	1.659,-	51
SMI4HBS01D	4		84 kWh	9,5 l	44 dB	Max Flex	nachrüstbar	Home Connect, Stark 60 °C	1.279,-	52
SMI4HBS00D	4		84 kWh	9,5 l	44 dB	Flex	nachrüstbar	Home Connect, Stark 60 °C	1.039,-	52
SMI4HUS00D	4		92 kWh	9,5 l	46 dB	VarioFlex	nachrüstbar	Home Connect, Stark 60 °C	969,-	52
vollintegriert - 60 cm										
SMD8YBX01D	8		64 kWh	9,5 l	43 dB (41 dB)	Max Flex Pro	nachrüstbar	Home Connect, EmotionLight Pro mit freier Farbwahl, TimeLight, OpenAssist	2.129,-	53
SMV6ZBX01D / SBV6ZBX01D	6		74 kWh	9,5 l	41 dB (39 dB)	Max Flex	nachrüstbar	Home Connect, EmotionLight weiß, TimeLight	1.669,- 1.689,-	53
SMV4HBX01D / SBV4HBX01D	4		84 kWh	9,5 l	44 dB	Max Flex	nachrüstbar	Home Connect, TimeLight	1.299,- 1.319,-	54
SMV4HBX00D	4		84 kWh	9,5 l	44 dB	Flex	nachrüstbar	Home Connect, InfoLight rot	1.039,-	54
SMV4HUX00D	4		92 kWh	9,5 l	46 dB	VarioFlex	nachrüstbar	Home Connect, InfoLight rot, Stark 60 °C	969,-	54
unterbaufähig - 60 cm										
SMU4HBS01D	4		84 kWh	9,5 l	44 dB	Max Flex	nachrüstbar	Home Connect, Stark 60 °C	1.279,-	55
SMU4HBS00D	4		84 kWh	9,5 l	44 dB	Flex	nachrüstbar	Home Connect, Stark 60 °C	1.039,-	55
SMU4HUS00D	4		92 kWh	9,5 l	46 dB	VarioFlex	nachrüstbar	Home Connect, Stark 60 °C	969,-	55
Stand - 60 cm										
SMS4HBI01D	4		84 kWh	9,5 l	44 dB	Max Flex	nachrüstbar	Home Connect, Stark 60 °C	1.319,-	56
SMS4HBW00D	4		84 kWh	9,5 l	44 dB	Flex	nachrüstbar	Home Connect, Stark 60 °C	1.039,-	56
SMS4HUW00D	4		92 kWh	9,5 l	46 dB	VarioFlex	nachrüstbar	Home Connect, Stark 60 °C	969,-	56
Geschirrspüler - 45 cm										
SPI6ZMS00D	6		59 kWh	9,5 l	43 dB		VarioSchublade Pro	Home Connect, EmotionLight weiß	1.329,-	57
SPI4ELS00D	4		63 kWh	8,5 l	44 dB	VarioFlex	nachrüstbar	Home Connect	1.129,-	57
SPV6ZMX00D	6		59 kWh	9,5 l	43 dB		VarioSchublade Pro	Home Connect, EmotionLight weiß, TimeLight	1.359,-	57
SPD4ELX00D	4		63 kWh	8,5 l	44 dB	VarioFlex	nachrüstbar	Home Connect, OpenAssist	1.169,-	58
SPS4ELW00D	4		63 kWh	8,5 l	44 dB	VarioFlex	nachrüstbar	Home Connect	1.129,-	58
SPU4ELS00D	4		63 kWh	8,5 l	44 dB	VarioFlex	nachrüstbar	Home Connect	1.129,-	58

¹ Auf einer Energieeffizienzklassen-Skala von A bis G.

² Energieverbrauch in kWh/100 Betriebszyklen (im Programm Eco 50 °C)

³ Wasserverbrauch in Liter/Betriebszyklus (im Programm Eco 50 °C).

* Unverbindliche Preisempfehlung des Herstellers inkl. gesetzlicher MwSt.



Lieferbar ab 11/2021**



Lieferbar ab 11/2021**

Serie 8 Geschirrspüler 60 cm mit Home Connect SMI8YBS01D Edelstahl (Integrierbar)	Serie 6 Geschirrspüler 60 cm mit Home Connect SMI6ZBS01D Edelstahl (Integrierbar)
EXCLUSIV © Mehrausstattung <ul style="list-style-type: none"> EXCLUSIV Design Leichtlaufrollen auf allen 3 Ebenen 3. Korb möglich (3. Ebene nachrüstbar) 	EXCLUSIV © Mehrausstattung <ul style="list-style-type: none"> EXCLUSIV Design Leichtlaufrollen auf allen 3 Ebenen 3. Korb möglich (3. Ebene nachrüstbar)
Leistung und Verbrauch <ul style="list-style-type: none"> Energieeffizienzklasse¹: B Energie²/Wasser³: 64 kWh/9,5 Liter Fassungsvermögen: 13 Maßgedecke Programmdauer⁴: 3h:55min Geräuscheffizienzklasse: B Geräusch-Wert: 43 dB(A) re 1 pW Geräusch-Wert: 41 dB(A) re 1 pW im Leise Programm 	Leistung und Verbrauch <ul style="list-style-type: none"> Energieeffizienzklasse¹: C Energie²/Wasser³: 74 kWh/9,5 Liter Fassungsvermögen: 13 Maßgedecke Programmdauer⁴: 3h:55min Geräuscheffizienzklasse: B Geräusch-Wert: 41 dB(A) re 1 pW Geräusch-Wert: 39 dB(A) re 1 pW im Leise Programm
Programme und Optionen <ul style="list-style-type: none"> 8 Programme: Eco 50 °C, Auto 45-65 °C, Intelligent 40 °C, Intensiv, Express 65 °C, Stark 60 °C, Leise 50 °C, Favorit Vorspülen 5 Sonderfunktionen: Fernstart, Extra Trocknen, IntensivZone, Hygiene+, SpeedPerfect+ Maschinenpflege-Programm Silence on demand (per App) 	Programme und Optionen <ul style="list-style-type: none"> 8 Programme: Eco 50 °C, Auto 45-65 °C, Intelligent 40 °C, Intensiv, Express 65 °C, Stark 60 °C, Leise 50 °C, Favorit Vorspülen 4 Sonderfunktionen: Fernstart, Extra Trocknen, Hygiene+, SpeedPerfect+ Maschinenpflege-Programm Silence on demand (per App)
Spültechnologie und Sensorik <ul style="list-style-type: none"> Zeolith®-Trocknen EfficientDry mit Wärmetauscher AquaSensor, Beladungs-Sensor DosierAssistent Reiniger-Automatik EcoSilence Drive Selbstreinigendes Sieb mit 3-fach Wellen-Filter-system Innenbehälter/Boden: Edelstahl/Edelstahl 	Spültechnologie und Sensorik <ul style="list-style-type: none"> Zeolith®-Trocknen Wärmetauscher AquaSensor, Beladungs-Sensor DosierAssistent Reiniger-Automatik EcoSilence Drive Selbstreinigendes Sieb mit 3-fach Wellen-Filter-system Innenbehälter/Boden: Edelstahl/Edelstahl
Korbssystem <ul style="list-style-type: none"> Max Flex Pro Korbssystem mit farbigen Touchpoints Extra Clean Zone 3. Korb oder VarioSchublade nachrüstbar Höhenverstellbarer Oberkorb mit Rackmatic (3-stufig) Leichtlaufrollen auf allen Ebenen farbige Anti-Rutsch-Beschichtung im Oberkorb Korbstopper (Rack Stopper) gegen ein Überrollen des Unterkorbes Umklappbare Stachelreihen im Oberkorb (6x) Flexible Klapptacheln im Unterkorb (8x) Besteckablage im Oberkorb Vario-Besteckkorb im Unterkorb Tassenablage im Oberkorb (2-teilig) Tassenablage im Unterkorb (2-teilig) Gläseranlagebügel im Unterkorb 	Korbssystem <ul style="list-style-type: none"> Max Flex Korbssystem mit farbigen Touchpoints Extra Clean Zone 3. Korb oder VarioSchublade nachrüstbar Höhenverstellbarer Oberkorb mit Rackmatic (3-stufig) Leichtlaufrollen auf allen Ebenen farbige Anti-Rutsch-Beschichtung im Oberkorb Korbstopper (Rack Stopper) gegen ein Überrollen des Unterkorbes Umklappbare Stachelreihen im Oberkorb (2x) Umklappbare Stachelreihen im Unterkorb (6x) Besteckablage im Oberkorb Vario-Besteckkorb im Unterkorb Tassenablage im Oberkorb (2-teilig) Tassenablage im Unterkorb (2-teilig)
Anzeige und Bedienung <ul style="list-style-type: none"> Home Connect-fähig über WLAN Touch Bedienung (schwarz) EmotionLight Pro mit freier Farbwahl Bedienung von oben Klartext-Beschriftung Echtzeit-Anzeige Akustisches Signal am Programmende Startzeitvorwahl: 1-24 Stunden 	Anzeige und Bedienung <ul style="list-style-type: none"> Home Connect-fähig über WLAN Touch Bedienung (schwarz) EmotionLight weiß Klartext-Beschriftung Elektronische Restzeit-Anzeige in Minuten Programmablaufanzeige Startzeitvorwahl: 1-24 Stunden
Sicherheit <ul style="list-style-type: none"> AquaStop: eine Bosch Garantie bei Wasserschäden – ein Geräteleben lang.⁵ Präzise Glasschutz-Technik Inkl. Salzeinfüllkanne und Dampfschutz-Blech 	Sicherheit <ul style="list-style-type: none"> AquaStop: eine Bosch Garantie bei Wasserschäden – ein Geräteleben lang.⁵ Tastensperre Glasschutz-Technik Inkl. Salzeinfüllkanne und Dampfschutz-Blech
Gerätemaße (H x B x T) cm: 81,5 x 59,8 x 57,3	Gerätemaße (H x B x T) cm: 81,5 x 59,8 x 57,3
UPE: 2.089,- €*	UPE: 1.659,- €*

* Unverbindliche Preisempfehlung des Herstellers inkl. gesetzlicher MwSt.

** Anlauftermine sind vorläufig. Eine Lieferfähigkeit zu diesem Datum kann nicht zugesagt werden.

¹ Auf einer Energieeffizienzklassen-Skala von A bis G.² Energieverbrauch in kWh/100 Betriebszyklen (im Programm Eco 50 °C).³ Wasserverbrauch in Liter/Betriebszyklus (im Programm Eco 50 °C).⁴ Programmdauer im Programm Eco 50 °C.⁵ Detaillierte Garantiebedingungen finden Sie unter www.bosch-home.com/de/aquastop



Lieferbar ab 2. Quartal 2022**

Serie | 4
Geschirrspüler 60 cm mit Home Connect
SMI4HBS01D Edelstahl (Integrierbar)select
line**EXCLUSIV** **Mehrausstattung**

- EXCLUSIV Design
- Leichtlaufrollen auf allen 3 Ebenen
- 3. Korb möglich (3. Ebene nachrüstbar)

Leistung und Verbrauch

- Energieeffizienzklasse¹: D
- Energie²/Wasser³: 84 kWh/9,5 Liter
- Fassungsvermögen: 13 Maßgedecke
- Programmdauer⁴: 4h:55min
- Geräuscheffizienzklasse: B
- Geräusch-Wert: 44 dB(A) re 1 pW

Programme und Optionen

- 6 Programme: Eco 50 °C, Auto 45-65 °C, Intensiv 70 °C, 1h 65 °C, Stark 60 °C, Favorit
- Vorspülen
- 4 Sonderfunktionen: Fernstart, Extra Trocknen, Hygiene+, SpeedPerfect+
- Maschinenpflege-Programm
- Silence on demand (per App)

Spültechnologie und Sensorik

- Wärmetauscher
- AquaSensor, Beladungs-Sensor
- DosierAssistent
- Reiniger-Automatik
- EcoSilence Drive
- Innenbehälter/Boden: Edelstahl/Edelstahl

Korbsystem

- Max Flex Korbsystem mit farbigen Touchpoints
- Extra Clean Zone
- 3. Korb oder VarioSchublade nachrüstbar
- Höhenverstellbarer Oberkorb mit Rackmatic (3-stufig)
- Leichtlaufrollen auf allen Ebenen
- farbige Anti-Rutsch-Beschichtung im Oberkorb
- Korbstopper (Rack Stopper) gegen ein Überrollen des Unterkorbes
- Umklappbare Stachelreihen im Oberkorb (2x)
- Umklappbare Stachelreihen im Unterkorb (6x)
- Besteckablage im Oberkorb
- Vario-Besteckkorb im Unterkorb
- Tassenablage im Oberkorb (2-teilig)
- Tassenablage im Unterkorb (2-teilig)

Anzeige und Bedienung

- **Home Connect-fähig über WLAN**
- Klartext-Beschriftung
- Elektronische Restzeit-Anzeige in Minuten
- Startzeitvorwahl: 1-24 Stunden

Sicherheit

- AquaStop: eine Bosch Garantie bei Wasserschäden – ein Geräteleben lang.⁵
- Tastensperre
- Glasschutz-Technik
- Inkl. Salzeinfüllkanne und Dampfschutz-Blech

Gerätemaße (H x B x T) cm: 81,5 x 59,8 x 57,3**UPE:** 1.279,- €*

Lieferbar ab 2. Quartal 2022**

Serie | 4
Geschirrspüler 60 cm mit Home Connect
SMI4HBS00D Edelstahl (Integrierbar)**EXCLUSIV** **Mehrausstattung**

- EXCLUSIV Design
- Leichtlaufrollen auf allen 3 Ebenen
- 3. Korb möglich (3. Ebene nachrüstbar)

Leistung und Verbrauch

- Energieeffizienzklasse¹: D
- Energie²/Wasser³: 84 kWh/9,5 Liter
- Fassungsvermögen: 13 Maßgedecke
- Programmdauer⁴: 4h:55min
- Geräuscheffizienzklasse: B
- Geräusch-Wert: 44 dB(A) re 1 pW

Programme und Optionen

- 6 Programme: Eco 50 °C, Auto 45-65 °C, Intensiv 70 °C, 1h 65 °C, Stark 60 °C, Favorit
- Vorspülen
- 4 Sonderfunktionen: Fernstart, Extra Trocknen, Hygiene+, SpeedPerfect+
- Maschinenpflege-Programm
- Silence on demand (per App)

Spültechnologie und Sensorik

- Wärmetauscher
- AquaSensor, Beladungs-Sensor
- DosierAssistent
- Reiniger-Automatik
- EcoSilence Drive
- Innenbehälter/Boden: Edelstahl/Edelstahl

Korbsystem

- Flex Korbsystem
- 3. Korb oder VarioSchublade nachrüstbar
- Höhenverstellbarer Oberkorb mit Rackmatic (3-stufig)
- Komfortrollen im Unterkorb
- Korbstopper (Rack Stopper) gegen ein Überrollen des Unterkorbes
- Umklappbare Stachelreihen im Oberkorb (2x)
- Umklappbare Stachelreihen im Unterkorb (2x)
- Besteckablage im Oberkorb
- Vario-Besteckkorb im Unterkorb
- Tassenablagen im Oberkorb (2-teilig)

Anzeige und Bedienung

- **Home Connect-fähig über WLAN**
- Klartext-Beschriftung
- Elektronische Restzeit-Anzeige in Minuten
- Startzeitvorwahl: 1-24 Stunden

Sicherheit

- AquaStop: eine Bosch Garantie bei Wasserschäden – ein Geräteleben lang.⁵
- Tastensperre
- Glasschutz-Technik
- Inkl. Salzeinfüllkanne und Dampfschutz-Blech

Gerätemaße (H x B x T) cm: 81,5 x 59,8 x 57,3**UPE:** 1.039,- €*

Lieferbar ab 2. Quartal 2022**

Serie | 4
Geschirrspüler 60 cm mit Home Connect
SMI4HUS00D (Vollintegrierbar)select
line**EXCLUSIV** **Mehrausstattung**

- EXCLUSIV Design
- Leichtlaufrollen auf allen 3 Ebenen
- 3. Korb möglich (3. Ebene nachrüstbar)

Leistung und Verbrauch

- Energieeffizienzklasse¹: E
- Energie²/Wasser³: 92 kWh/9,5 Liter
- Fassungsvermögen: 12 Maßgedecke
- Programmdauer⁴: 3h:45min
- Geräuscheffizienzklasse: C
- Geräusch-Wert: 46 dB(A) re 1 pW

Programme und Optionen

- 6 Programme: Eco 50 °C, Auto 45-65 °C, Intensiv 70 °C, 1h 65 °C, Stark 60 °C, Favorit
- Vorspülen
- 4 Sonderfunktionen: Fernstart, Extra Trocknen, Hygiene+, SpeedPerfect+
- Maschinenpflege-Programm
- Silence on demand (per App)

Spültechnologie und Sensorik

- Wärmetauscher
- AquaSensor, Beladungs-Sensor
- DosierAssistent
- Reiniger-Automatik
- EcoSilence Drive
- Innenbehälter/Boden: Edelstahl/Polinox

Korbsystem

- VarioFlex Korbsystem
- 3. Korb oder VarioSchublade nachrüstbar
- Höhenverstellbarer Oberkorb mit Rackmatic (3-stufig)
- Komfortrollen im Unterkorb
- Korbstopper (Rack Stopper) gegen ein Überrollen des Unterkorbes
- Umklappbare Stachelreihe im Oberkorb
- Umklappbare Stachelreihen im Unterkorb (4x)
- Vario-Besteckkorb im Unterkorb
- Tassenablagen im Oberkorb (2-teilig)

Anzeige und Bedienung

- **Home Connect-fähig über WLAN**
- Klartext-Beschriftung
- Elektronische Restzeit-Anzeige in Minuten
- Startzeitvorwahl: 1-24 Stunden

Sicherheit

- AquaStop: eine Bosch Garantie bei Wasserschäden – ein Geräteleben lang.⁵
- Tastensperre
- Glasschutz-Technik
- Inkl. Dampfschutz-Blech

Gerätemaße (H x B x T) cm: 81,5 x 59,8 x 57,3**UPE:** 969,- €*

* Unverbindliche Preisempfehlung des Herstellers inkl. gesetzlicher MwSt.

** Anlauftermine sind vorläufig. Eine Lieferfähigkeit zu diesem Datum kann nicht zugesagt werden.

1 Auf einer Energieeffizienzklassen-Skala von A bis G.

2 Energieverbrauch in kWh/100 Betriebszyklen (im Programm Eco 50 °C).

3 Wasserverbrauch in Liter/Betriebszyklus (im Programm Eco 50 °C).

4 Programmdauer im Programm Eco 50 °C.

5 Detaillierte Garantiebedingungen finden Sie unter www.bosch-home.com/de/aquastop



Lieferbar ab 11/2021**

Lieferbar ab 11/2021**

Serie | 8 Geschirrspüler 60 cm mit Home Connect
SMD8YBX01D (Vollintegrierbar)

select line

Serie | 6 Geschirrspüler 60 cm mit Home Connect
SMV6ZBX01D (Vollintegrierbar)
SBV6ZBX01D (Vollintegrierbar) XXL

select line

EXCLUSIV © Mehrausstattung

- EXCLUSIV Design
- Leichtlaufrollen auf allen 3 Ebenen
- 3. Korb möglich (3. Ebene nachrüstbar)

Leistung und Verbrauch

- Energieeffizienzklasse¹: B
- Energie²/Wasser³: 64 kWh/9,5 Liter
- Fassungsvermögen: 13 Maßgedecke
- Programmdauer⁴: 3h:55min
- Geräuscheffizienzklasse: B
- Geräusch-Wert: 43 dB(A) re 1 pW
- Geräusch-Wert: **41 dB(A) re 1 pW im Leise Programm**

EXCLUSIV © Mehrausstattung

- EXCLUSIV Design
- Leichtlaufrollen auf allen 3 Ebenen
- 3. Korb möglich (3. Ebene nachrüstbar)

Leistung und Verbrauch

- Energieeffizienzklasse¹: C
- Energie²/Wasser³: 74 kWh/9,5 Liter
- Fassungsvermögen: 13 Maßgedecke
- Programmdauer⁴: 3h:55min
- Geräuscheffizienzklasse: B
- Geräusch-Wert: 41 dB(A) re 1 pW
- Geräusch-Wert: **39 dB(A) re 1 pW im Leise Programm**

Programme und Optionen

- 8 Programme: Eco 50 °C, Auto 45-65 °C, Intelligent 40 °C, Intensiv, Express 65 °C, Stark 60 °C, Leise 50 °C, Favorit
- Vorspülen
- 5 Sonderfunktionen: Fernstart, Extra Trocknen, IntensivZone, Hygiene+, SpeedPerfect+
- Maschinenpflege-Programm
- Silence on demand (per App)

Programme und Optionen

- 8 Programme: Eco 50 °C, Auto 45-65 °C, Intelligent 40 °C, Intensiv, Express 65 °C, Stark 60 °C, Leise 50 °C, Favorit- Vorspülen
- 4 Sonderfunktionen: Fernstart, Extra Trocknen, Hygiene+, SpeedPerfect+
- Maschinenpflege-Programm
- Silence on demand (per App)

Spültechnologie und Sensorik

- **Zeolith®-Trocknen**
- EfficientDry mit Wärmetauscher
- AquaSensor, Beladungs-Sensor
- DosierAssistent
- Reiniger-Automatik
- EcoSilence Drive
- Selbstreinigendes Sieb mit 3-fach Wellen-Filter-system
- Innenbehälter/Boden: Edelstahl/Edelstahl

Spültechnologie und Sensorik

- **Zeolith®-Trocknen**
- Wärmetauscher
- AquaSensor, Beladungs-Sensor
- DosierAssistent
- Reiniger-Automatik
- EcoSilence Drive
- Selbstreinigendes Sieb mit 3-fach Wellen-Filter-system
- Innenbehälter/Boden: Edelstahl/Edelstahl

Korbsystem

- Max Flex Pro Korbsystem mit farbigen Touchpoints
- Extra Clean Zone
- 3. Korb oder VarioSchublade nachrüstbar
- Höhenverstellbarer Oberkorb mit Rackmatic (3-stufig)
- Leichtlaufrollen auf allen Ebenen
- farbige Anti-Rutsch-Beschichtung im Oberkorb
- Korbstopper (Rack Stopper) gegen ein Überrollen des Unterkorbes
- Umklappbare Stachelreihen im Oberkorb (6x)
- Flexible Klappstacheln im Unterkorb (8x)
- Besteckablage im Oberkorb
- Vario-Besteckkorb im Unterkorb
- Tassenablage im Oberkorb (2-teilig)
- Tassenablage im Unterkorb (2-teilig)
- Gläseranlagebügel im Unterkorb

Korbsystem

- Max Flex Korbsystem mit farbigen Touchpoints
- Extra Clean Zone
- 3. Korb oder VarioSchublade nachrüstbar
- Höhenverstellbarer Oberkorb mit Rackmatic (3-stufig)
- Leichtlaufrollen auf allen Ebenen
- farbige Anti-Rutsch-Beschichtung im Oberkorb
- Korbstopper (Rack Stopper) gegen ein Überrollen des Unterkorbes
- Umklappbare Stachelreihen im Oberkorb (2x)
- Umklappbare Stachelreihen im Unterkorb (6x)
- Besteckablage im Oberkorb
- Vario-Besteckkorb im Unterkorb
- Tassenablage im Oberkorb (2-teilig)
- Tassenablage im Unterkorb (2-teilig)

Anzeige und Bedienung

- **Home Connect-fähig über WLAN**
- Piezo TouchControl (metallic)
- **EmotionLight Pro mit freier Farbwahl**
- Bedienung von oben, Klartext-Beschriftung
- **TimeLight**
- Echtzeit-Anzeige
- Startzeitvorwahl: 1-24 Stunden

Anzeige und Bedienung

- **Home Connect-fähig über WLAN**
- Piezo TouchControl (metallic)
- **EmotionLight weiß**
- Bedienung von oben, Klartext-Beschriftung
- **TimeLight**
- Elektronische Restzeit-Anzeige in Minuten
- Startzeitvorwahl: 1-24 Stunden

Sicherheit

- AquaStop: eine Bosch Garantie bei Wasserschäden ein Geräteleben lang.⁵
- **OpenAssist**, Kindersicherung
- Präzise Glasschutz-Technik
- Inkl. Salzeinfüllkanne und Dampfschutz-Blech

Sicherheit

- AquaStop: eine Bosch Garantie bei Wasserschäden – ein Geräteleben lang.⁵
- Glasschutz-Technik
- Inkl. Salzeinfüllkanne und Dampfschutz-Blech

Gerätemaße (H x B x T) cm: 81,5 x 59,8 x 55,0

Gerätemaße (H x B x T) cm: 81,5 x 59,8 x 55,0
 86,5 x 59,8 x 55,0

UPE: 2.129,- €*

UPE: 1.669,- €* (SMV6ZBX01D) UPE: 1.689,- €* (SBV6ZBX01D)

* Unverbindliche Preisempfehlung des Herstellers inkl. gesetzlicher MwSt.
 ** Anlauftermine sind vorläufig. Eine Lieferfähigkeit zu diesem Datum kann nicht zugesagt werden.
 1 Auf einer Energieeffizienzklassen-Skala von A bis G.
 2 Energieverbrauch in kWh/100 Betriebszyklen (im Programm Eco 50°C).
 3 Wasserverbrauch in Liter/Betriebszyklus (im Programm Eco 50°C).
 4 Programmdauer im Programm Eco 50°C.
 5 Detaillierte Garantiebedingungen finden Sie unter www.bosch-home.com/de/aquastop



Lieferbar ab 2. Quartal 2022**

Serie | 4
Geschirrspüler 60 cm mit Home Connect
SMV4HBX01D (Vollintegrierbar)
SBV4HBX01D (Vollintegrierbar) XXL

select
line**EXCLUSIV** Mehrausstattung

- EXCLUSIV Design
- Leichtlaufrollen auf allen 3 Ebenen
- 3. Korb möglich (3. Ebene nachrüstbar)

Leistung und Verbrauch

- Energieeffizienzklasse¹: D
- Energie²/Wasser³: 84 kWh/9,5 Liter
- Fassungsvermögen: 13 Maßgedecke
- Programmdauer⁴: 4h:55min
- Geräuscheffizienzklasse: B
- Geräusch-Wert: 44 dB(A) re 1 pW

Programme und Optionen

- 6 Programme: Eco 50 °C, Auto 45-65 °C, Intensiv 70 °C, 1h 65 °C, Stark 60 °C, Favorit
- Vorspülen
- 4 Sonderfunktionen: Fernstart, Extra Trocknen, Hygiene+, SpeedPerfect+
- Maschinenpflege-Programm
- Silence on demand (per App)

Spültechnologie und Sensorik

- Wärmetauscher
- AquaSensor, Beladungs-Sensor
- DosierAssistent
- Reiniger-Automatik
- EcoSilence Drive
- Innenbehälter/Boden: Edelstahl/Edelstahl

Korbsystem

- Max Flex Korbsystem mit farbigen Touchpoints
- Extra Clean Zone
- 3. Korb oder VarioSchublade nachrüstbar
- Höhenverstellbarer Oberkorb mit Rackmatic (3-stufig)
- Leichtlaufrollen auf allen Ebenen
- farbige Anti-Rutsch-Beschichtung im Oberkorb
- Korbstopper (Rack Stopper) gegen ein Überrollen des Unterkorbes
- Umklappbare Stachelreihen im Oberkorb (2x)
- Umklappbare Stachelreihen im Unterkorb (6x)
- Besteckablage im Oberkorb
- Vario-Besteckkorb im Unterkorb
- Tassenablage im Oberkorb (2-teilig)
- Tassenablage im Unterkorb (2-teilig)

Anzeige und Bedienung

- **Home Connect-fähig über WLAN**
- Bedienung von oben
- Klartext-Beschriftung
- **TimeLight**
- Elektronische Restzeit-Anzeige in Minuten
- Startzeitvorwahl: 1-24 Stunden

Sicherheit

- AquaStop: eine Bosch Garantie bei Wasserschäden – ein Geräteleben lang.⁵
- Glasschutz-Technik
- Inkl. Salzeinfüllkanne und Dampfschutz-Blech

Gerätemaße (H x B x T) cm: 81,5 x 59,8 x 55,0
86,5 x 59,8 x 55,0

UPE: 1.299,- €* (SMV4HBX01D) UPE: 1.319,- €* (SBV4HBX01D)



Lieferbar ab 2. Quartal 2022**

Serie | 4
Geschirrspüler 60 cm mit Home Connect
SMV4HBX00D (Vollintegrierbar)

**EXCLUSIV** Mehrausstattung

- EXCLUSIV Design
- Leichtlaufrollen auf allen 3 Ebenen
- 3. Korb möglich (3. Ebene nachrüstbar)

Leistung und Verbrauch

- Energieeffizienzklasse¹: D
- Energie²/Wasser³: 84 kWh/9,5 Liter
- Fassungsvermögen: 13 Maßgedecke
- Programmdauer⁴: 4h:55min
- Geräuscheffizienzklasse: B
- Geräusch-Wert: 44 dB(A) re 1 pW

Programme und Optionen

- 6 Programme: Eco 50 °C, Auto 45-65 °C, Intensiv 70 °C, 1h 65 °C, Stark 60 °C, Favorit
- Vorspülen
- 4 Sonderfunktionen: Fernstart, Extra Trocknen, Hygiene+, SpeedPerfect+
- Maschinenpflege-Programm
- Silence on demand (per App)

Spültechnologie und Sensorik

- Wärmetauscher
- AquaSensor, Beladungs-Sensor
- DosierAssistent
- Reiniger-Automatik
- EcoSilence Drive
- Innenbehälter/Boden: Edelstahl/Edelstahl

Korbsystem

- Flex Korbsystem
- 3. Korb oder VarioSchublade nachrüstbar
- Höhenverstellbarer Oberkorb mit Rackmatic (3-stufig)
- Komfortrollen im Unterkorb
- Korbstopper (Rack Stopper) gegen ein Überrollen des Unterkorbes
- Umklappbare Stachelreihen im Oberkorb (2x)
- Umklappbare Stachelreihen im Unterkorb (2x)
- Besteckablage im Oberkorb
- Vario-Besteckkorb im Unterkorb
- Tassenablagen im Oberkorb (2-teilig)

Anzeige und Bedienung

- **Home Connect-fähig über WLAN**
- Bedienung von oben
- Klartext-Beschriftung
- InfoLight rot
- Elektronische Restzeit-Anzeige in Minuten
- Startzeitvorwahl: 1-24 Stunden

Sicherheit

- AquaStop: eine Bosch Garantie bei Wasserschäden – ein Geräteleben lang.⁵
- Glasschutz-Technik
- Inkl. Salzeinfüllkanne und Dampfschutz-Blech

Gerätemaße (H x B x T) cm: 81,5 x 59,8 x 55,0

UPE: 1.039,- €*



Lieferbar ab 2. Quartal 2022**

Serie | 4
Geschirrspüler 60 cm mit Home Connect
SMV4HUX00D (Vollintegrierbar)

select
line**EXCLUSIV** Mehrausstattung

- EXCLUSIV Design
- Leichtlaufrollen auf allen 3 Ebenen
- 3. Korb möglich (3. Ebene nachrüstbar)

Leistung und Verbrauch

- Energieeffizienzklasse¹: E
- Energie²/Wasser³: 92 kWh/9,5 Liter
- Fassungsvermögen: 12 Maßgedecke
- Programmdauer⁴: 3h:45min
- Geräuscheffizienzklasse: C
- Geräusch-Wert: 46 dB(A) re 1 pW

Programme und Optionen

- 6 Programme: Eco 50 °C, Auto 45-65 °C, Intensiv 70 °C, 1h 65 °C, Stark 60 °C, Favorit
- Vorspülen
- 4 Sonderfunktionen: Fernstart, Extra Trocknen, Hygiene+, SpeedPerfect+
- Maschinenpflege-Programm
- Silence on demand (per App)

Spültechnologie und Sensorik

- Wärmetauscher
- AquaSensor, Beladungs-Sensor
- DosierAssistent
- Reiniger-Automatik
- EcoSilence Drive
- Innenbehälter/Boden: Edelstahl/Polinox

Korbsystem

- VarioFlex Korbsystem
- 3. Korb oder VarioSchublade nachrüstbar
- Höhenverstellbarer Oberkorb mit Rackmatic (3-stufig)
- Komfortrollen im Unterkorb
- Korbstopper (Rack Stopper) gegen ein Überrollen des Unterkorbes
- Umklappbare Stachelreihe im Oberkorb
- Umklappbare Stachelreihen im Unterkorb (4x)
- Vario-Besteckkorb im Unterkorb
- Tassenablagen im Oberkorb (2-teilig)

Anzeige und Bedienung

- **Home Connect-fähig über WLAN**
- Bedienung von oben
- Klartext-Beschriftung
- InfoLight rot
- Elektronische Restzeit-Anzeige in Minuten
- Startzeitvorwahl: 1-24 Stunden

Sicherheit

- AquaStop: eine Bosch Garantie bei Wasserschäden – ein Geräteleben lang.⁵
- Glasschutz-Technik
- Inkl. Dampfschutz-Blech

Gerätemaße (H x B x T) cm: 81,5 x 59,8 x 55,0

UPE: 969,- €*

* Unverbindliche Preisempfehlung des Herstellers inkl. gesetzlicher MwSt.

** Anlauftermine sind vorläufig. Eine Lieferfähigkeit zu diesem Datum kann nicht zugesagt werden.

¹ Auf einer Energieeffizienzklassen-Skala von A bis G.² Energieverbrauch in kWh/100 Betriebszyklen (im Programm Eco 50 °C).³ Wasserverbrauch in Liter/Betriebszyklus (im Programm Eco 50 °C).⁴ Programmdauer im Programm Eco 50 °C.⁵ Detaillierte Garantiebedingungen finden Sie unter www.bosch-home.com/de/aquastop



MADE IN GERMANY
EXCLUSIV*



MADE IN GERMANY
EXCLUSIV*



Lieferbar ab 2. Quartal 2022**

Lieferbar ab 2. Quartal 2022**

Lieferbar ab 2. Quartal 2022**

Serie | 4 Geschirrspüler 60 cm
SMU4HBS01D Edelstahl
(Unterbaugerät) select
line

Serie | 4 Geschirrspüler 60 cm
SMU4HBS00D Edelstahl (Unterbaugerät)

Serie | 4 Geschirrspüler 60 cm
SMU4HUS00D Edelstahl
(Unterbaugerät) select
line



EXCLUSIV **Mehrausstattung**
– EXCLUSIV Design
– Leichtlaufrollen auf allen 3 Ebenen
– 3. Korb möglich (3. Ebene nachrüstbar)

EXCLUSIV **Mehrausstattung**
– EXCLUSIV Design
– Leichtlaufrollen auf allen 3 Ebenen
– 3. Korb möglich (3. Ebene nachrüstbar)

EXCLUSIV **Mehrausstattung**
– EXCLUSIV Design
– Leichtlaufrollen auf allen 3 Ebenen
– 3. Korb möglich (3. Ebene nachrüstbar)

Leistung und Verbrauch
– Energieeffizienzklasse¹: D
– Energie²/Wasser³: 84 kWh/9,5 Liter
– Fassungsvermögen: 13 Maßgedecke
– Programmdauer⁴: 4h:55min
– Geräuscheffizienzklasse: B
– Geräusch-Wert: 44 dB(A) re 1 pW

Leistung und Verbrauch
– Energieeffizienzklasse¹: D
– Energie²/Wasser³: 84 kWh/9,5 Liter
– Fassungsvermögen: 13 Maßgedecke
– Programmdauer⁴: 4h:55min
– Geräuscheffizienzklasse: B
– Geräusch-Wert: 44 dB(A) re 1 pW

Leistung und Verbrauch
– Energieeffizienzklasse¹: E
– Energie²/Wasser³: 92 kWh/9,5 Liter
– Fassungsvermögen: 12 Maßgedecke
– Programmdauer⁴: 3h:45min
– Geräuscheffizienzklasse: C
– Geräusch-Wert: 46 dB(A) re 1 pW

Programme und Optionen
– 6 Programme: Eco 50 °C, Auto 45-65 °C, Intensiv 70 °C, 1h 65 °C, Stark 60 °C, Favorit
– Vorspülen
– 4 Sonderfunktionen: Fernstart, Extra Trocknen, Hygiene+, SpeedPerfect+
– Maschinenpflege-Programm
– Silence on demand (per App)

Programme und Optionen
– 6 Programme: Eco 50 °C, Auto 45-65 °C, Intensiv 70 °C, 1h 65 °C, Stark 60 °C, Favorit
– Vorspülen
– 4 Sonderfunktionen: Fernstart, Extra Trocknen, Hygiene+, SpeedPerfect+
– Maschinenpflege-Programm
– Silence on demand (per App)

Programme und Optionen
– 6 Programme: Eco 50 °C, Auto 45-65 °C, Intensiv 70 °C, 1h 65 °C, Stark 60 °C, Favorit
– Vorspülen
– 4 Sonderfunktionen: Fernstart, Extra Trocknen, Hygiene+, SpeedPerfect+
– Maschinenpflege-Programm
– Silence on demand (per App)

Spültechnologie und Sensorik
– Wärmetauscher
– AquaSensor, Beladungs-Sensor
– DosierAssistent
– Reiniger-Automatik
– EcoSilence Drive
– Innenbehälter/Boden: Edelstahl/Edelstahl

Spültechnologie und Sensorik
– Wärmetauscher
– AquaSensor, Beladungs-Sensor
– DosierAssistent
– Reiniger-Automatik
– EcoSilence Drive
– Innenbehälter/Boden: Edelstahl/Edelstahl

Spültechnologie und Sensorik
– Wärmetauscher
– AquaSensor, Beladungs-Sensor
– DosierAssistent
– Reiniger-Automatik
– EcoSilence Drive
– Innenbehälter/Boden: Edelstahl/Polinox

Korbsystem
– Max Flex Korbsystem mit farbigen Touchpoints
– Extra Clean Zone
– 3. Korb oder VarioSchublade nachrüstbar
– Höhenverstellbarer Oberkorb mit Rackmatic (3-stufig)
– Leichtlaufrollen auf allen Ebenen
– farbige Anti-Rutsch-Beschichtung im Oberkorb
– Korbstopper (Rack Stopper) gegen ein Überrollen des Unterkorbes
– Umklappbare Stachelreihen im Oberkorb (2x)
– Umklappbare Stachelreihen im Unterkorb (6x)
– Besteckablage im Oberkorb
– Vario-Besteckkorb im Unterkorb
– Tassenablage im Oberkorb (2-teilig)
– Tassenablage im Unterkorb (2-teilig)

Korbsystem
– Flex Korbsystem
– 3. Korb oder VarioSchublade nachrüstbar
– Höhenverstellbarer Oberkorb mit Rackmatic (3-stufig)
– Komfortrollen im Unterkorb
– Korbstopper (Rack Stopper) gegen ein Überrollen des Unterkorbes
– Umklappbare Stachelreihen im Oberkorb (2x)
– Umklappbare Stachelreihen im Unterkorb (2x)
– Besteckablage im Oberkorb
– Vario-Besteckkorb im Unterkorb
– Tassenablagen im Oberkorb (2-teilig)

Korbsystem
– VarioFlex Korbsystem
– 3. Korb oder VarioSchublade nachrüstbar
– Höhenverstellbarer Oberkorb mit Rackmatic (3-stufig)
– Komfortrollen im Unterkorb
– Korbstopper (Rack Stopper) gegen ein Überrollen des Unterkorbes
– Umklappbare Stachelreihe im Oberkorb
– Umklappbare Stachelreihen im Unterkorb (4x)
– Vario-Besteckkorb im Unterkorb
– Tassenablagen im Oberkorb (2-teilig)

Anzeige und Bedienung
– **Home Connect-fähig über WLAN**
– Klartext-Beschriftung
– Elektronische Restzeit-Anzeige in Minuten
– Startzeitvorwahl: 1-24 Stunden

Anzeige und Bedienung
– **Home Connect-fähig über WLAN**
– Klartext-Beschriftung
– Elektronische Restzeit-Anzeige in Minuten
– Startzeitvorwahl: 1-24 Stunden

Anzeige und Bedienung
– **Home Connect-fähig über WLAN**
– Klartext-Beschriftung
– Elektronische Restzeit-Anzeige in Minuten
– Startzeitvorwahl: 1-24 Stunden

Sicherheit
– AquaStop: eine Bosch Garantie bei Wasserschäden – ein Geräteleben lang.⁵
– Tastensperre
– Glasschutz-Technik
– Inkl. Sockelblech, Salzeinfüllkanne und Dampfschutz-Blech

Sicherheit
– AquaStop: eine Bosch Garantie bei Wasserschäden – ein Geräteleben lang.⁵
– Tastensperre
– Glasschutz-Technik
– Inkl. Sockelblech, Salzeinfüllkanne und Dampfschutz-Blech

Sicherheit
– AquaStop: eine Bosch Garantie bei Wasserschäden – ein Geräteleben lang.⁵
– Tastensperre
– Glasschutz-Technik
– Inkl. Sockelblech und Dampfschutz-Blech

Gerätemaße (H x B x T) cm: 81,5 x 59,8 x 57,3

Gerätemaße (H x B x T) cm: 81,5 x 59,8 x 57,3

Gerätemaße (H x B x T) cm: 81,5 x 59,8 x 57,3

UPE: 1.279,- €*

UPE: 1.039,- €*

UPE: 969,- €*

* Unverbindliche Preisempfehlung des Herstellers inkl. gesetzlicher MwSt.
 ** Anlauftermine sind vorläufig. Eine Lieferfähigkeit zu diesem Datum kann nicht zugesagt werden.
 1 Auf einer Energieeffizienzklassen-Skala von A bis G.
 2 Energieverbrauch in kWh/100 Betriebszyklen (im Programm Eco 50°C).
 3 Wasserverbrauch in Liter/Betriebszyklus (im Programm Eco 50°C).
 4 Programmdauer im Programm Eco 50°C.
 5 Detaillierte Garantiebedingungen finden Sie unter www.bosch-home.com/de/aquastop



Lieferbar ab 2. Quartal 2022**



Lieferbar ab 2. Quartal 2022**



Lieferbar ab 2. Quartal 2022**

Serie | 4
Geschirrspüler 60 cm
SMS4HBI01D Edelstahl (Standgerät)

select
line

**EXCLUSIV** Mehrausstattung

- EXCLUSIV Design
- Leichtlaufrollen auf allen 3 Ebenen
- 3. Korb möglich (3. Ebene nachrüstbar)

Serie | 4
Geschirrspüler 60 cm
SMS4HBW00D Weiß (Standgerät)

**EXCLUSIV** Mehrausstattung

- EXCLUSIV Design
- Leichtlaufrollen auf allen 3 Ebenen
- 3. Korb möglich (3. Ebene nachrüstbar)

Serie | 4
Geschirrspüler 60 cm
SMS4HUW00D Weiß (Standgerät)

select
line

**EXCLUSIV** Mehrausstattung

- EXCLUSIV Design
- Leichtlaufrollen auf allen 3 Ebenen
- 3. Korb möglich (3. Ebene nachrüstbar)

Leistung und Verbrauch

- Energieeffizienzklasse¹: D
- Energie²/Wasser³: 84 kWh/9,5 Liter
- Fassungsvermögen: 13 Maßgedecke
- Programmdauer⁴: 4h:55min
- Geräuscheffizienzklasse: B
- Geräusch-Wert: 44 dB(A) re 1 pW

Programme und Optionen

- 6 Programme: Eco 50 °C, Auto 45-65 °C, Intensiv 70 °C, 1h 65 °C, Stark 60 °C, Favorit
- Vorspülen
- 4 Sonderfunktionen: Fernstart, Extra Trocknen, Hygiene+, SpeedPerfect+
- Maschinenpflege-Programm
- Silence on demand (per App)

Spültechnologie und Sensorik

- Wärmetauscher
- AquaSensor, Beladungs-Sensor
- DosierAssistent
- Reiniger-Automatik
- EcoSilence Drive
- Innenbehälter/Boden: Edelstahl/Edelstahl

Korbsystem

- Max Flex Korbsystem
- Extra Clean Zone
- 3. Korb oder VarioSchublade nachrüstbar
- Höhenverstellbarer Oberkorb mit Rackmatic (3-stufig)
- Korbstopper (Rack Stopper) gegen ein Überrollen des Unterkorbes
- Umklappbare Stachelreihen im Oberkorb (2x)
- Umklappbare Stachelreihen im Unterkorb (6x)
- Besteckablage im Oberkorb
- Vario-Besteckkorb im Unterkorb
- Tassenablage im Oberkorb (2-teilig)

Anzeige und Bedienung

- Home Connect-fähig über WLAN
- Klartext-Beschriftung
- Elektronische Restzeit-Anzeige in Minuten
- Startzeitvorwahl: 1-24 Stunden
- AntiFingerprint

Sicherheit

- AquaStop: eine Bosch Garantie bei Wasserschäden – ein Geräteleben lang.⁵
- Tastensperre
- Glasschutz-Technik
- Inkl. Salzeinfüllkanne

Gerätemaße (H x B x T) cm: 84,5 x 60,0 x 60,0

UPE: 1.319,- €*

Leistung und Verbrauch

- Energieeffizienzklasse¹: D
- Energie²/Wasser³: 84 kWh/9,5 Liter
- Fassungsvermögen: 13 Maßgedecke
- Programmdauer⁴: 4h:55min
- Geräuscheffizienzklasse: B
- Geräusch-Wert: 44 dB(A) re 1 pW

Programme und Optionen

- 6 Programme: Eco 50 °C, Auto 45-65 °C, Intensiv 70 °C, 1h 65 °C, Stark 60 °C, Favorit
- Vorspülen
- 4 Sonderfunktionen: Fernstart, Extra Trocknen, Hygiene+, SpeedPerfect+
- Maschinenpflege-Programm
- Silence on demand (per App)

Spültechnologie und Sensorik

- Wärmetauscher
- AquaSensor, Beladungs-Sensor
- DosierAssistent
- Reiniger-Automatik
- EcoSilence Drive
- Innenbehälter/Boden: Edelstahl/Edelstahl

Korbsystem

- Flex Korbsystem
- 3. Korb oder VarioSchublade nachrüstbar
- Höhenverstellbarer Oberkorb mit Rackmatic (3-stufig)
- Komfortrollen im Unterkorb
- Korbstopper (Rack Stopper) gegen ein Überrollen des Unterkorbes
- Umklappbare Stachelreihen im Oberkorb (2x)
- Umklappbare Stachelreihen im Unterkorb (2x)
- Besteckablage im Oberkorb
- Vario-Besteckkorb im Unterkorb
- Tassenablagen im Oberkorb (2-teilig)

Anzeige und Bedienung

- Home Connect-fähig über WLAN
- Klartext-Beschriftung
- Elektronische Restzeit-Anzeige in Minuten
- Startzeitvorwahl: 1-24 Stunden

Sicherheit

- AquaStop: eine Bosch Garantie bei Wasserschäden – ein Geräteleben lang.⁵
- Tastensperre
- Glasschutz-Technik
- Inkl. Salzeinfüllkanne

Gerätemaße (H x B x T) cm: 84,5 x 60,0 x 60,0

UPE: 1.039,- €*

Leistung und Verbrauch

- Energieeffizienzklasse¹: E
- Energie²/Wasser³: 92 kWh/9,5 Liter
- Fassungsvermögen: 12 Maßgedecke
- Programmdauer⁴: 3h:45min
- Geräuscheffizienzklasse: C
- Geräusch-Wert: 46 dB(A) re 1 pW

Programme und Optionen

- 6 Programme: Eco 50 °C, Auto 45-65 °C, Intensiv 70 °C, 1h 65 °C, Stark 60 °C, Favorit
- Vorspülen
- 4 Sonderfunktionen: Fernstart, Extra Trocknen, Hygiene+, SpeedPerfect+
- Maschinenpflege-Programm
- Silence on demand (per App)

Spültechnologie und Sensorik

- Wärmetauscher
- AquaSensor, Beladungs-Sensor
- DosierAssistent
- Reiniger-Automatik
- EcoSilence Drive
- Innenbehälter/Boden: Edelstahl/Polinox

Korbsystem

- VarioFlex Korbsystem
- 3. Korb oder VarioSchublade nachrüstbar
- Höhenverstellbarer Oberkorb mit Rackmatic (3-stufig)
- Komfortrollen im Unterkorb
- Korbstopper (Rack Stopper) gegen ein Überrollen des Unterkorbes
- Umklappbare Stachelreihe im Oberkorb
- Umklappbare Stachelreihen im Unterkorb (4x)
- Vario-Besteckkorb im Unterkorb
- Tassenablagen im Oberkorb (2-teilig)

Anzeige und Bedienung

- Home Connect-fähig über WLAN
- Klartext-Beschriftung
- Elektronische Restzeit-Anzeige in Minuten
- Startzeitvorwahl: 1-24 Stunden

Sicherheit

- AquaStop: eine Bosch Garantie bei Wasserschäden – ein Geräteleben lang.⁵
- Tastensperre
- Glasschutz-Technik

Gerätemaße (H x B x T) cm: 84,5 x 60,0 x 60,0

UPE: 969,- €*

* Unverbindliche Preisempfehlung des Herstellers inkl. gesetzlicher MwSt.

** Anlauftermine sind vorläufig. Eine Lieferfähigkeit zu diesem Datum kann nicht zugesagt werden.

1 Auf einer Energieeffizienzklassen-Skala von A bis G.

2 Energieverbrauch in kWh/100 Betriebszyklen (im Programm Eco 50 °C).

3 Wasserverbrauch in Liter/Betriebszyklus (im Programm Eco 50 °C).

4 Programmdauer im Programm Eco 50 °C.

5 Detaillierte Garantiebedingungen finden Sie unter www.bosch-home.com/de/aquastop



Lieferbar ab 2. Quartal 2022**

Serie 6 PerfectDry Geschirrspüler 45 cm SPI6ZMS00D Edelstahl (Integrierbar)	Serie 4 SuperSilence Geschirrspüler 45 cm SPI4ELS00D Edelstahl (Integrierbar)	Serie 6 PerfectDry Geschirrspüler 45 cm SPV6ZMX00D (Vollintegrierbar)
<p>EXCLUSIV © Mehrausstattung</p> <ul style="list-style-type: none"> - EXCLUSIV Design - Deutscher Klartext - Schnell 60 Min. Programm - Drei Kleinteilehalter - Salzeinfüllkanne 	<p>EXCLUSIV © Mehrausstattung</p> <ul style="list-style-type: none"> - EXCLUSIV Design - Deutscher Klartext - Schnell 60 Min. Programm - Drei Kleinteilehalter - Salzeinfüllkanne 	<p>EXCLUSIV © Mehrausstattung</p> <ul style="list-style-type: none"> - EXCLUSIV Design - Deutscher Klartext - Schnell 60 Min. Programm - Drei Kleinteilehalter - Salzeinfüllkanne
<p>Leistung und Verbrauch</p> <ul style="list-style-type: none"> - Energieeffizienzklasse¹: C - Energie²/Wasser³: 59 kWh/9,5 Liter - Fassungsvermögen: 10 Maßgedecke - Programmdauer⁴: 3h:30min - Geräuscheffizienzklasse: B - Geräusch-Wert: 43 dB(A) re 1 pW 	<p>Leistung und Verbrauch</p> <ul style="list-style-type: none"> - Energieeffizienzklasse¹: D - Energie²/Wasser³: 63 kWh/8,5 Liter - Fassungsvermögen: 9 Maßgedecke - Programmdauer⁴: 3h:40min - Geräuscheffizienzklasse: B - Geräusch-Wert: 44 dB(A) re 1 pW 	<p>Leistung und Verbrauch</p> <ul style="list-style-type: none"> - Energieeffizienzklasse¹: C - Energie²/Wasser³: 59 kWh/9,5 Liter - Fassungsvermögen: 10 Maßgedecke - Programmdauer⁴: 3h:30min - Geräuscheffizienzklasse: B - Geräusch-Wert: 43 dB(A) re 1 pW
<p>Programme und Optionen</p> <ul style="list-style-type: none"> - 6 Programme: Eco 50 °C, Auto 45-65 °C, Intensiv 70 °C, 1h 65 °C, Stark 60 °C, Favorit - Vorspülen - 4 Sonderfunktionen: Fernstart, Extra Trocknen, Hygiene+, SpeedPerfect+ - Maschinenpflege-Programm - Silence on demand (per App) 	<p>Programme und Optionen</p> <ul style="list-style-type: none"> - 6 Programme: Eco 50 °C, Auto 45-65 °C, Intensiv 70 °C, 1h 65 °C, Stark 60 °C, Favorit - Vorspülen - 4 Sonderfunktionen: Fernstart, Türöffnung, Hygiene+, SpeedPerfect+ - Maschinenpflege-Programm - Silence on demand (per App) 	<p>Programme und Optionen</p> <ul style="list-style-type: none"> - 6 Programme: Eco 50 °C, Auto 45-65 °C, Intensiv 70 °C, 1h 65 °C, Stark 60 °C, Favorit - Vorspülen - 4 Sonderfunktionen: Fernstart, Extra Trocknen, Hygiene+, SpeedPerfect+ - Maschinenpflege-Programm - Silence on demand (per App)
<p>Spültechnologie und Sensorik</p> <ul style="list-style-type: none"> - Zeolith®-Trocknen - Wärmetauscher - AquaSensor, Beladungs-Sensor - DossierAssistent - Reiniger-Automatik - EcoSilence Drive - DuoPower Sprüharme im Oberkorb - Innenbehälter/Boden: Edelstahl/Edelstahl 	<p>Spültechnologie und Sensorik</p> <ul style="list-style-type: none"> - EfficientDry mit Wärmetauscher - AquaSensor, Beladungs-Sensor - DossierAssistent - Reiniger-Automatik - EcoSilence Drive - DuoPower Sprüharme im Oberkorb - Innenbehälter/Boden: Edelstahl/Edelstahl 	<p>Spültechnologie und Sensorik</p> <ul style="list-style-type: none"> - Zeolith®-Trocknen - Wärmetauscher - AquaSensor, Beladungs-Sensor - DossierAssistent - Reiniger-Automatik - EcoSilence Drive - DuoPower Sprüharme im Oberkorb - Innenbehälter/Boden: Edelstahl/Edelstahl
<p>Korbssystem</p> <ul style="list-style-type: none"> - VarioFlex Pro Korbssystem - VarioSchublade Pro - Höhenverstellbarer Oberkorb mit Rackmatic (3-stufig) - Komfortrollen im Unterkorb - Korbstopper (Rack Stopper) gegen ein Überrollen des Unterkorbes - Umklappbare Stachelreihen im Oberkorb (3x) - Umklappbare Stachelreihen im Unterkorb (4x) - Tassenablage im Oberkorb (2-teilig) - Tassenablage im Unterkorb (2-teilig) - Gläseranlagebügel im Unterkorb 	<p>Korbssystem</p> <ul style="list-style-type: none"> - VarioFlex Korbssystem - VarioSchublade nachrüstbar - Höhenverstellbarer Oberkorb mit Rackmatic (3-stufig) - Komfortrollen im Unterkorb und der 3. Beladungsebene - Korbstopper (Rack Stopper) gegen ein Überrollen des Unterkorbes - Umklappbare Stachelreihe im Oberkorb - Umklappbare Stachelreihen im Unterkorb (2x) - Besteckablage im Oberkorb - Vario-Besteckkorb im Unterkorb - Tassenablage im Oberkorb (2-teilig) - Tassenablage im Unterkorb (2-teilig) - Gläseranlagebügel im Unterkorb 	<p>Korbssystem</p> <ul style="list-style-type: none"> - VarioFlex Pro Korbssystem - VarioSchublade Pro - Höhenverstellbarer Oberkorb mit Rackmatic (3-stufig) - Komfortrollen im Unterkorb und der 3. Beladungsebene - Korbstopper (Rack Stopper) gegen ein Überrollen des Unterkorbes - Umklappbare Stachelreihen im Oberkorb (3x) - Umklappbare Stachelreihen im Unterkorb (4x) - Tassenablage im Oberkorb (2-teilig) - Tassenablage im Unterkorb (2-teilig) - Gläseranlagebügel im Unterkorb
<p>Anzeige und Bedienung</p> <ul style="list-style-type: none"> - Home Connect-fähig über WLAN - EmotionLight weiß - Bedienung von oben - Klartext-Beschriftung - Elektronische Restzeit-Anzeige in Minuten - Startzeitvorwahl: 1-24 Stunden 	<p>Anzeige und Bedienung</p> <ul style="list-style-type: none"> - Home Connect-fähig über WLAN - Klartext-Beschriftung - Elektronische Restzeit-Anzeige in Minuten - Startzeitvorwahl: 1-24 Stunden 	<p>Anzeige und Bedienung</p> <ul style="list-style-type: none"> - Home Connect-fähig über WLAN - EmotionLight weiß - Bedienung von oben - Klartext-Beschriftung - Timelight - Elektronische Restzeit-Anzeige in Minuten - Startzeitvorwahl: 1-24 Stunden
<p>Sicherheit</p> <ul style="list-style-type: none"> - AquaStop: eine Bosch Garantie bei Wasserschäden – ein Geräteleben lang.⁵ - Tastensperre - Glasschutz-Technik - Inkl. Salzeinfüllkanne und Dampfschutz-Blech 	<p>Sicherheit</p> <ul style="list-style-type: none"> - AquaStop: eine Bosch Garantie bei Wasserschäden – ein Geräteleben lang.⁵ - Tastensperre - Glasschutz-Technik - Inkl. Salzeinfüllkanne und Dampfschutz-Blech 	<p>Sicherheit</p> <ul style="list-style-type: none"> - AquaStop: eine Bosch Garantie bei Wasserschäden – ein Geräteleben lang.⁵ - Glasschutz-Technik - Inkl. Salzeinfüllkanne und Dampfschutz-Blech
<p>Gerätemaße (H x B x T) cm: 81,5 x 44,8 x 57,3 UPE: 1.329,- €*</p>	<p>Gerätemaße (H x B x T) cm: 81,5 x 44,8 x 57,3 UPE: 1.129,- €*</p>	<p>Gerätemaße (H x B x T) cm: 81,5 x 44,8 x 55,0 UPE: 1.359,- €*</p>

* Unverbindliche Preisempfehlung des Herstellers inkl. gesetzlicher MwSt.

** Anlauftermine sind vorläufig. Eine Lieferfähigkeit zu diesem Datum kann nicht zugesagt werden.

¹ Auf einer Energieeffizienzklassen-Skala von A bis G.

² Energieverbrauch in kWh/100 Betriebszyklen (im Programm Eco 50°C).

³ Wasserverbrauch in Liter/Betriebszyklus (im Programm Eco 50°C).

⁴ Programmdauer im Programm Eco 50°C.

⁵ Detaillierte Garantiebedingungen finden Sie unter www.bosch-home.com/de/aquastop



HomeConnect

Lieferbar ab 2. Quartal 2022**



HomeConnect

Lieferbar ab 2. Quartal 2022**



HomeConnect

Lieferbar ab 2. Quartal 2022**

Serie 4 SuperSilence Geschirrspüler 45 cm SPD4ELX00D (Vollintegrierbar)	Serie 4 SuperSilence Geschirrspüler 45 cm SPS4ELW00D Weiß (Standgerät)	Serie 4 SuperSilence Geschirrspüler 45 cm SPU4ELS00D Edelstahl (Unterbaugerät)
EXCLUSIV © Mehrausstattung <ul style="list-style-type: none"> EXCLUSIV Design Deutscher Klartext Schnell 60 Min. Programm Drei Kleinteilehalter Salzeinfüllkanne 	EXCLUSIV © Mehrausstattung <ul style="list-style-type: none"> EXCLUSIV Design Deutscher Klartext Schnell 60 Min. Programm Drei Kleinteilehalter Salzeinfüllkanne 	EXCLUSIV © Mehrausstattung <ul style="list-style-type: none"> EXCLUSIV Design Deutscher Klartext Schnell 60 Min. Programm Drei Kleinteilehalter Salzeinfüllkanne
Leistung und Verbrauch <ul style="list-style-type: none"> Energieeffizienzklasse¹: D Energie²/Wasser³: 63 kWh/8,5 Liter Fassungsvermögen: 9 Maßgedecke Programmdauer⁴: 3h:40min Geräuscheffizienzklasse: B Geräusch-Wert: 44 dB(A) re 1 pW 	Leistung und Verbrauch <ul style="list-style-type: none"> Energieeffizienzklasse¹: D Energie²/Wasser³: 63 kWh/8,5 Liter Fassungsvermögen: 9 Maßgedecke Programmdauer⁴: 3h:40min Geräuscheffizienzklasse: B Geräusch-Wert: 44 dB(A) re 1 pW 	Leistung und Verbrauch <ul style="list-style-type: none"> Energieeffizienzklasse¹: D Energie²/Wasser³: 63 kWh/8,5 Liter Fassungsvermögen: 9 Maßgedecke Programmdauer⁴: 3h:40min Geräuscheffizienzklasse: B Geräusch-Wert: 44 dB(A) re 1 pW
Programme und Optionen <ul style="list-style-type: none"> 6 Programme: Eco 50 °C, Auto 45-65 °C, Intensiv 70 °C, 1h 65 °C, Stark 60 °C, Favorit Vorspülen 4 Sonderfunktionen: Fernstart, Türöffnung, Hygiene+, SpeedPerfect+ Maschinenpflege-Programm Silence on demand (per App) 	Programme und Optionen <ul style="list-style-type: none"> 6 Programme: Eco 50 °C, Auto 45-65 °C, Intensiv 70 °C, 1h 65 °C, Stark 60 °C, Favorit Vorspülen 4 Sonderfunktionen: Fernstart, Türöffnung, Hygiene+, SpeedPerfect+ Maschinenpflege-Programm Silence on demand (per App) 	Programme und Optionen <ul style="list-style-type: none"> 6 Programme: Eco 50 °C, Auto 45-65 °C, Intensiv 70 °C, 1h 65 °C, Stark 60 °C, Favorit Vorspülen 4 Sonderfunktionen: Fernstart, Türöffnung, Hygiene+, SpeedPerfect+ Maschinenpflege-Programm Silence on demand (per App)
Spültechnologie und Sensorik <ul style="list-style-type: none"> EfficientDry mit Wärmetauscher AquaSensor, Beladungs-Sensor DosierAssistent Reiniger-Automatik EcoSilence Drive DuoPower Sprüharme im Oberkorb Innenbehälter/Boden: Edelstahl/Edelstahl 	Spültechnologie und Sensorik <ul style="list-style-type: none"> EfficientDry mit Wärmetauscher AquaSensor, Beladungs-Sensor DosierAssistent Reiniger-Automatik EcoSilence Drive DuoPower Sprüharme im Oberkorb Innenbehälter/Boden: Edelstahl/Edelstahl 	Spültechnologie und Sensorik <ul style="list-style-type: none"> EfficientDry mit Wärmetauscher AquaSensor, Beladungs-Sensor DosierAssistent Reiniger-Automatik EcoSilence Drive DuoPower Sprüharme im Oberkorb Innenbehälter/Boden: Edelstahl/Edelstahl
Korbsystem <ul style="list-style-type: none"> VarioFlex Korbsystem VarioSchublade nachrüstbar Höhenverstellbarer Oberkorb mit Rackmatic (3-stufig) Komfortrollen im Unterkorb Korbstopper (Rack Stopper) gegen ein Überrollen des Unterkorbes Umklappbare Stachelreihe im Oberkorb Umklappbare Stachelreihen im Unterkorb (2x) Besteckablage im Oberkorb Vario-Besteckkorb im Unterkorb Tassenablage im Oberkorb (2-teilig) Tassenablage im Unterkorb (2-teilig) Gläseranlagebügel im Unterkorb 	Korbsystem <ul style="list-style-type: none"> VarioFlex Korbsystem VarioSchublade nachrüstbar Höhenverstellbarer Oberkorb mit Rackmatic (3-stufig) Komfortrollen im Unterkorb und der 3. Beladungsebene Korbstopper (Rack Stopper) gegen ein Überrollen des Unterkorbes Umklappbare Stachelreihe im Oberkorb Umklappbare Stachelreihen im Unterkorb (2x) Besteckablage im Oberkorb Vario-Besteckkorb im Unterkorb Tassenablage im Oberkorb (2-teilig) Tassenablage im Unterkorb (2-teilig) Gläseranlagebügel im Unterkorb 	Korbsystem <ul style="list-style-type: none"> VarioFlex Korbsystem VarioSchublade nachrüstbar Höhenverstellbarer Oberkorb mit Rackmatic (3-stufig) Komfortrollen im Unterkorb Korbstopper (Rack Stopper) gegen ein Überrollen des Unterkorbes Umklappbare Stachelreihe im Oberkorb Umklappbare Stachelreihen im Unterkorb (2x) Besteckablage im Oberkorb Vario-Besteckkorb im Unterkorb Tassenablage im Oberkorb (2-teilig) Tassenablage im Unterkorb (2-teilig) Gläseranlagebügel im Unterkorb
Anzeige und Bedienung <ul style="list-style-type: none"> Home Connect-fähig über WLAN Bedienung von oben Klartext-Beschriftung InfoLight rot Elektronische Restzeit-Anzeige in Minuten Startzeitvorwahl: 1-24 Stunden 	Anzeige und Bedienung <ul style="list-style-type: none"> Home Connect-fähig über WLAN Klartext-Beschriftung Elektronische Restzeit-Anzeige in Minuten Startzeitvorwahl: 1-24 Stunden 	Anzeige und Bedienung <ul style="list-style-type: none"> Home Connect-fähig über WLAN Klartext-Beschriftung Elektronische Restzeit-Anzeige in Minuten Startzeitvorwahl: 1-24 Stunden
Sicherheit <ul style="list-style-type: none"> AquaStop: eine Bosch Garantie bei Wasserschäden – ein Geräteleben lang.⁵ Kindersicherung OpenAssist Glasschutz-Technik Inkl. Salzeinfüllkanne und Dampfschutz-Blech 	Sicherheit <ul style="list-style-type: none"> AquaStop: eine Bosch Garantie bei Wasserschäden – ein Geräteleben lang.⁵ Tastensperre Glasschutz-Technik Inkl. Salzeinfüllkanne 	Sicherheit <ul style="list-style-type: none"> AquaStop: eine Bosch Garantie bei Wasserschäden – ein Geräteleben lang.⁵ Tastensperre Glasschutz-Technik Inkl. Sockelblech, Salzeinfüllkanne und Dampfschutz-Blech
Gerätemaße (H x B x T) cm: 81,5 x 44,8 x 55,0	Gerätemaße (H x B x T) cm: 84,5 x 45,0 x 60,0	Gerätemaße (H x B x T) cm: 81,5 x 44,8 x 57,3
UPE: 1.169,- €*	UPE: 1.129,- €*	UPE: 1.129,- €*

* Unverbindliche Preisempfehlung des Herstellers inkl. gesetzlicher MwSt.

** Anlauftermine sind vorläufig. Eine Lieferfähigkeit zu diesem Datum kann nicht zugesagt werden.

1 Auf einer Energieeffizienzklassen-Skala von A bis G.

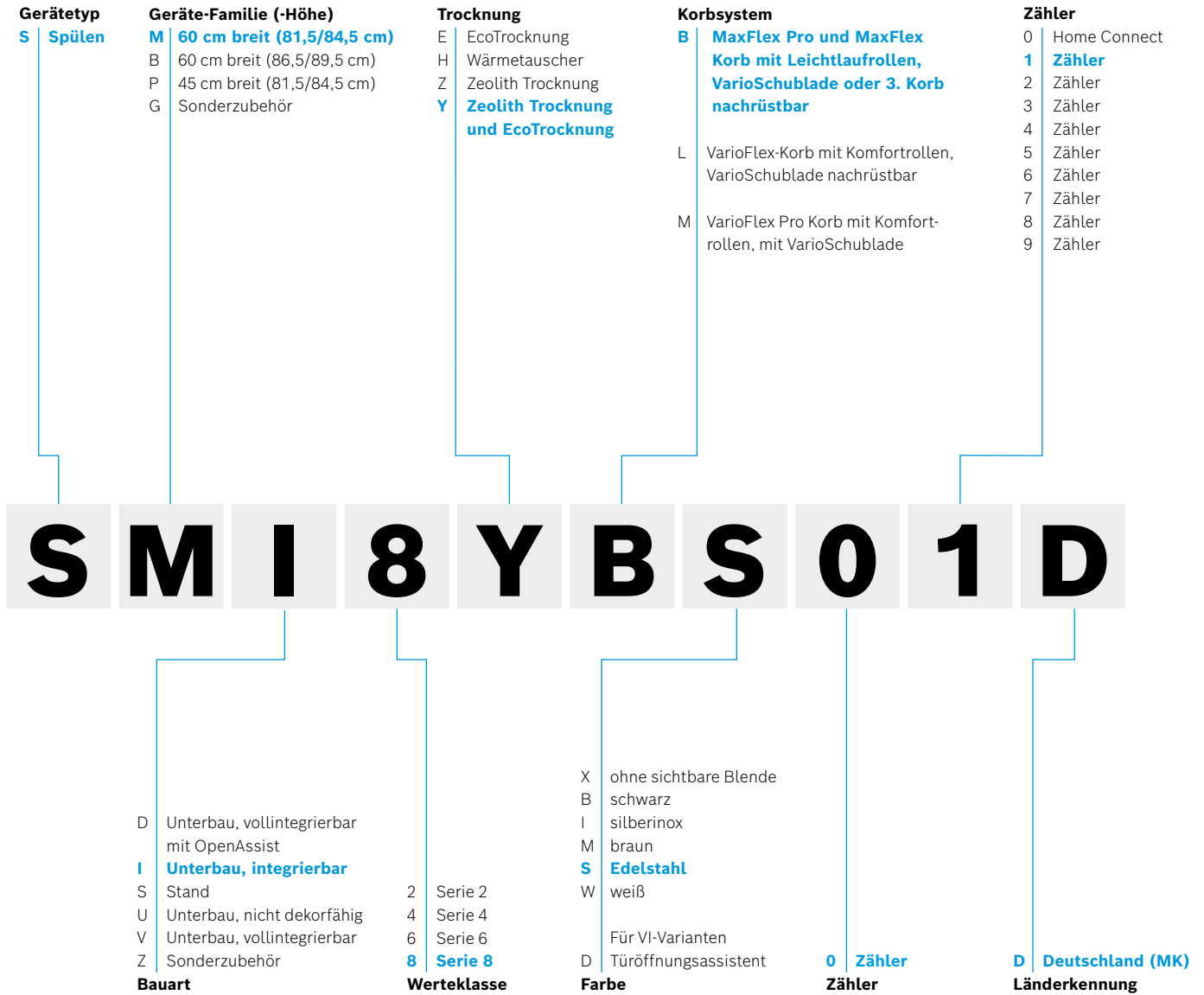
2 Energieverbrauch in kWh/100 Betriebszyklen (im Programm Eco 50 °C).









3 Wasserverbrauch in Liter/Betriebszyklus (im Programm Eco 50 °C).

4 Programmdauer im Programm Eco 50 °C.

5 Detaillierte Garantiebedingungen finden Sie unter www.bosch-home.com/de/aquastop

Typ-Struktur Geschirrspüler.



	Beschreibung	Bestell-Nr.		UPE
	Spülhilfe-Set (vierteilig = Backblech- sprühkopf; Flaschen- halter, Zusatzbesteckkorb, 3 Kleinteilehalter)	SMZ5000	Passend für alle Bosch Geschirrspüler	26,- €*
	Klappscharnier für hohe Korpusmaße	SMZ5003	Passend für alle integrierten und vollintegrierten Bosch Geschirrspüler mit Edelstahlboden	129,- €*
	Verblendungsleisten Edelstahl (81,5cm)	SMZ5005	Passend für alle Bosch Geschirrspüler mit 60 cm und alte Baureihen 45 cm Breite, 81,5 cm Höhe (keine Standgeräte) mit Edelstahlboden	26,- €*
	Verblendungsleisten Edelstahl (86,5cm)	SMZ5015	Passend für alle Bosch Geschirrspüler mit 60 cm Breite, 86,5 cm Höhe (keine Standgeräte) mit Edelstahlboden	35,- €*
	Verblendungsleisten Edelstahl (81,5cm)	SMZ5006	Passend für alle Bosch Geschirrspüler mit 60 cm und neue 45 cm Breite, 81,5 cm Höhe (keine Standgeräte) mit Polinoxboden	26,- €*
	Edelstahlverblendsatz (81,5cm)	SMZ5035	Passend für alle Bosch Geschirrspüler mit 60 cm Breite, 81,5 cm Höhe (keine Standgeräte) mit Edelstahlboden für den Hocheinbau	89,- €*
	Edelstahlverblendsatz (86,5cm)	SMZ5045	Passend für alle Bosch Geschirrspüler mit 60 cm Breite, 86,5 cm Höhe (keine Standgeräte) mit Edelstahlboden für den Hocheinbau	89,- €*
	Edelstahlür- und Sockel- blende integriert	SPZ2044	Passend für alle integrierten Bosch Geschirrspüler mit 45 cm Breite, 81,5 cm Höhe mit Edelstahlboden	193,- €*
	Edelstahlür- und Sockel- blende integriert	SMZ2044	Passend für alle integrierten Bosch Geschirrspüler mit 60 cm Breite, 81,5 cm Höhe mit Edelstahlboden	193,- €*
	Vorsatztür Edelstahl	SMZ2056	Passend für alle vollintegrierten Bosch Geschirrspüler mit 60 cm Breite, 81,5 cm Höhe	139,- €*

EXCLUSIV Kühlgeräte

Die EXCLUSIV Mehrausstattungen auf einen Blick.*

EXCLUSIV Design

- ▶ Polierte Edelstahlgriffe: Fügen sich perfekt in das klare, zeitlose Gesamtkonzept ein. Hochwertige Haptik und komfortable Handhabung
- ▶ Hochwertiger Innenraum: Chromapplikationen auf Leisten und Blenden

Komfort im Kühlraum

- ▶ Komfort-Butterfach: Öffnet sich leicht und schließt sanft durch einen Fingerdruck
- ▶ Alu-Flaschenablage, glanzverchromt und herausnehmbar: Bietet zusätzlichen Platz für die sichere Aufbewahrung von Flaschen
- ▶ FlexShelf: Ein- und ausklappbare Mehrzweckablage für eine flexible Nutzung des Kühlraums
- ▶ Variable Eierablage: Für bis zu zwölf Eier, bei geringerer Anzahl kann die Eierablage zusammengeschoben werden
- ▶ LED-Beleuchtung: Sorgt für eine gleichmäßige Ausleuchtung des Kühlraums
- ▶ Frischebox: Aufbewahrungsbehälter mit Deckel

Komfort im Gefrierraum

- ▶ Zusätzliche Kälteakkus, ideal für den flexiblen Einsatz unterwegs

* Nicht in allen Modellen





ANREGUNG ZU ACHTSAMKEIT

Sein Blick ist vom Vorübergehn der Stabe
so müd geworden, dass er nichts mehr hält.
Ihm ist, als ob es tausend Stabe gäbe
und hinter tausend Staben keine Welt.

R. M. RILKE

Das berühmte Gedicht von Rainer Maria Rilke schildert einen Panther in einem Käfig. Rilke schrieb diese Zeilen 1902 in Paris. Auch wir stoßen uns an den Sehen unserer inneren Gefängnisse. Psychologisch gesehen ist der Mensch ein Selbstbeschränkungs-künstler. Der unabhängige Kopf mit seinen vielen Gedanken und Erwartungen schneidet sich selbst in Käfige, in die wir uns selbst einsperren. Dies beginnt oft schon bei den Vorurteilen, die wir unbewusst darüber fällen. Vieles begrenzt unsere geistige tatsächlich wünsch. Vieles begrenzt unsere Ideenfindung. Und, was zuzunehmen. Viele Stabe sind nur in unserem Kopf und starrer unsere

VIELES
BEGRENZT
UNSERE
FÄHIGKEITEN

Ausstattung Kühlgeräte


Die Highlights



NoFrost-Technologie

Nie mehr abtauen

- ▶ Das aufwendige Abtauen des Gefrierteils entfällt dank NoFrost-Technologie ein für alle Mal. Frostbildung im Kühlschrank gehört der Vergangenheit an.
- ▶ Der auf unter -18°C temperierten Kaltluft wird Feuchtigkeit entzogen, das entstandene Tauwasser läuft nach außen in eine Auffangschale und verdunstet außerhalb des Geräts.



LowFrost-Technologie

Weniger und einfacher abtauen

- ▶ Das Abtauen wird vereinfacht und ist dank LowFrost-Technologie seltener notwendig. Es bilden sich keine Eisschichten.
- ▶ Die Frostbildung wird deutlich reduziert. Das Klima im Innenraum bleibt garantiert gleichmäßig und der Energiebedarf konstant.



LED Licht

Alles im Blick – ein Geräteleben lang

- ▶ LED-Leuchten verleihen Kühlschränken ein völlig neues Lichtkonzept. Sie sorgen für eine gleichmäßig hellere Ausleuchtung des Kühlraums und halten ein Geräteleben lang.
- ▶ LED-Leuchten sind entweder flächenbündig in die Seitenwand oder klassisch in die Geräte-Decke integriert.



XL-/XXL-Geräte und Perfect Fit

Mehr Platz für Lebensmittel.

Geräte platzsparend aufstellen.

- ▶ XL- und XXL-Geräte: Die 70 cm breiten Geräte mit bis zu 67 cm Tiefe bieten mehr Platz für den Großeinkauf – ideal für die mehrköpfige Familie und die perfekte Alternative zu breiten Side-by-Side Geräten.
- ▶ PerfectFit: Das Gerät kann bündig, ohne Abstand zu einer Wand oder einem Möbel, aufgestellt werden. Für eine gute Zugänglichkeit der Schubladen lässt sich die Tür im 90°-Winkel öffnen.

Die Ausstattungsmerkmale von A – Z



AirFresh Filter

Absorbiert effektiv Gerüche mithilfe integrierter Aktivkohle und garantiert so Frische im Kühlraum. Hält ein Geräteleben lang, kein Austausch erforderlich.



AntiFingerprint-Beschichtung

Optimaler Schutz vor Fingerabdrücken durch dauerhafte Oberflächenversiegelung der Edelstahl-Front. Die Oberfläche ist robuster, bleibt länger sauber und ist einfacher zu reinigen.



BigBox Gefriergutschublade

Praktisch für das Stapeln von Einfrierbehältern oder das Verstauen von großem Gefriergut (z.B. Torten oder Geflügel) dank 26 cm Höhe und einem Fassungsvermögen von fast 53 Litern.



EasyAccess Zone

Erleichtert das Be- und Entladen sowie Einfrieren von Lebensmitteln, die aufrecht gelagert werden müssen.



EasyLift System

Einfaches Heben und Senken der Glasplatten mittels Hebelmechanik, ohne dass diese ausgeräumt werden müssen. EasyLift Türabsteller für die flexible Lagerung von sperrigem Kühlgut wie z.B. Flaschen jeder Größe.



FlexShelf Mehrzweckablage

Praktische, nach unten ausklappbare Ablage für flaches Kühlgut wie Tuben oder Dosen. Wird der Platz darunter für größeres Kühlgut benötigt, lässt sich die Ablage platzsparend wieder hochklappen.



FreshSense

Garantiert ein optimales Aufbewahrungsklima. Sensoren kontrollieren und steuern permanent die Umgebungs- und Innenraum-Temperatur und sorgen für eine konstante Temperatur im Kühl- und Gefrierraum.

Klimaklasse

Die Klimaklasse gibt an, innerhalb welcher Umgebungstemperatur ein Gerät ordnungsgemäß arbeitet (DIN-Norm DIN ISO 15502):

Klimaklasse SN (Erweiterte Norm):	+10 °C bis +32 °C
Klimaklasse N (Norm):	+16 °C bis +32 °C
Klimaklasse ST (Subtropen):	+18 °C bis +38 °C
Klimaklasse T (Tropen):	+18 °C bis +43 °C



LED-Beleuchtung

Energiesparende LED-Leuchten sorgen für eine gleichmäßige Ausleuchtung des Kühlraums. Sie halten ein Geräteleben lang.



LowFrost-Technologie

Weniger und einfacher abtauen aufgrund reduzierter Eisbildung. LowFrost sorgt für ein gleichmäßiges Klima und konstanten Energiebedarf.



MultiAirflow-System

Für lang anhaltendes Aroma und gegen Austrocknung der Lebensmittel. Ventilatorengestützte, sanfte Kaltluftströme sorgen auf allen Ebenen für eine gleichmäßige Verteilung der austretenden Kaltluft.

Multi-Alarm-System

Sicher ist sicher: Vor offen stehenden Türen oder einer Unterbrechung der Stromversorgung warnen akustische und optische Signale.



NoFrost-Technologie

Kein lästiges und aufwendiges Abtauen mehr. Eisbildung und Verfrosten werden mithilfe dieser innovativen Technik verhindert.

PerfectFit

Das Gerät kann ohne Abstand zu einer Wand oder einem Möbel bündig, und damit platzsparend, aufgestellt werden.



SuperGefrieren

Schützt Tiefgefrorenes beim Einlegen frischer Lebensmittel vor dem Antauen. Das neue Gefriergut wird extra schnell durchgefroren.



SuperKühlen

Verhindert, dass bereits vorhandenes Kühlgut erwärmt wird, falls größere Mengen neuen Kühlguts zusätzlich eingelagert werden.



VarioZone

Schnelles, praktisches Abnehmen und Wiedereinsetzen der Fächer und Glasplatten schafft ohne großen Aufwand mehr Platz für XXL-Lebensmittel.



XL- und XXL-Geräte

Ideal für die große Familie und eine Alternative zu den breiten Side-by-Side Geräten. Die 70 cm breiten Geräte mit 65 – 80 cm Tiefe bieten mehr Platz für den Großeinkauf. Der Nutzinhalt erhöht sich gegenüber herkömmlichen Geräten auf bis zu 505 l.

Einfach gesünder leben.

Innovative Technologien von Bosch machen Ihr Leben zuhause etwas einfacher, entspannter und gesünder. Hausgeräte, die mindestens eine der unten stehenden Kategorien oder Funktionen erfüllen, kennzeichnen wir mit dem Simply Healthy Signet.

Ernährung



VitaFresh pro und plus Frischesystem*

Nur frische Lebensmittel sind gesund und reich an Vitaminen, Mineralien und Ballaststoffen. Deshalb hält VitaFresh pro Obst, Gemüse, Fleisch und Fisch bis zu 3-mal, VitaFresh plus bis zu 2-mal länger frisch.



MultiAirflow-System

Lebensmittel behalten ihr Aroma und werden vor Austrocknung geschützt. Das MultiAirflow-System sorgt für gleichmäßige Kaltluftströme im gesamten Kühl- und Gefrierraum.

SuperKühlen/SuperGefrieren

Neues Kühlgut wird schneller gekühlt, neues Gefriergut schneller durchgefroren. Eingelagerte Lebensmittel werden vor Erwärmen bzw. Antauen geschützt.

Entschleunigung



SuperSilence

Es geht noch leiser mit SuperSilence von Bosch. Denn unsere Kühl- und Gefriergeräte laufen dank innovativer Technik und hochwertiger Verarbeitungsweise unerhört leise. Sie können bedenkenlos in offenen Küchen oder in unmittelbarer Nähe zu Wohn- und Schlafbereichen aufgestellt werden.

So genießen Sie angenehme Ruhe zuhause ohne störende Betriebsgeräusche, während Ihre Lebensmittel optimal gekühlt und gelagert werden.

Schutz



VitaFresh pro und plus Frischesystem*

Empfindliche Lebensmittel wie Fleisch oder Fisch haben besondere Ansprüche an Lagerung und Kühlung. Mit dem VitaFresh Frischesystem können Sie alle Lebensmittel optimal und sicher kühlen.

Ausstattung Kühlgeräte

Die VitaFresh Frischesysteme



VitaFresh pro

Hält frische Lebensmittel bis zu dreimal länger frisch.

- ▶ Für die beiden Schubladen mit separatem Kältekreislauf kann die Temperatur exakt von -1°C bis +3°C eingestellt werden.
- ▶ Die Schubladen sind auf Teleskopschienen gelagert und bieten so einen komfortablen Zugriff.
- ▶ Drei Feuchtigkeitsstufen für die perfekte Lagerung von Obst und Gemüse sind per Drehwähler regulierbar.
- ▶ Für die optimale Lagerung und lange Frische von Fisch und Fleisch sorgt die Trockenschublade.



VitaFresh plus

Hält frische Lebensmittel bis zu zweimal länger frisch.

- ▶ In der kleineren Schublade werden Fisch und Fleisch hygienisch und geruchsneutral bei Temperaturen um 0°C frisch gehalten.
- ▶ In der extragroßen Schublade für Obst und Gemüse kann die Luftfeuchtigkeit mit „Humidity Control“ reguliert werden.
- ▶ Vollständig herausnehmbare Schubladen bieten mehr Komfort und Flexibilität.
- ▶ Durch den kalten Luftstrom können z.B. Getränke besonders schnell gekühlt werden.



VitaFresh

Hält frische Lebensmittel länger frisch.

- ▶ Zwei Schubladen mit Temperaturen um 0°C sorgen für eine trockene, hygienische und geruchsneutrale Lagerung von empfindlichen Lebensmitteln wie Fisch und Fleisch.
- ▶ In der großen Schublade für Obst und Gemüse kann die Luftfeuchtigkeit mithilfe eines Schiebereglers auf die eingelagerten Lebensmittel angepasst werden.

Die Ausstattungsmerkmale unserer Kühlgeräte im Überblick.

VIB	Serie	Frische-system	Energie-effizienz-klasse ¹	Abtau-technik	Energie-verbrauch in kWh/Jahr	Nutzinhalt in Liter			Geräusch in dB	Höhe in cm	Breite in cm	Produkt-highlights	UPE in €* ²	Seite
						Gesamt	Kühlen	Gefrieren						
Kühl-Gefrierkombinationen														
KGN39EIBF	Serie 6	VitaFresh		NoFrost	129	363	260	103	35	203	60	Flaschenrost	1.619,-	69
KGN49EIDP	Serie 4	VitaFresh		NoFrost	207	438	330	108	38	203	70	Flaschenrost	1.479,-	69
KGN39EICT	Serie 4	VitaFresh		NoFrost	162	363	260	103	35	203	60	Flaschenrost	1.289,-	70
KGN39EICF	Serie 4	VitaFresh		NoFrost	162	363	260	103	35	203	60	Flaschenrost	1.229,-	70
KGN39EIDF	Serie 4	VitaFresh		NoFrost	203	363	260	103	35	203	60	Flaschenrost	1.069,-	70
KGE49EICP	Serie 6	VitaFresh		LowFrost	163	419	302	117	38	201	70	Flaschenrost	1.349,-	71
KGE39EICP	Serie 6	VitaFresh		LowFrost	149	343	249	94	38	201	60	Flaschenrost	1.219,-	71
KGE36EICP	Serie 6	VitaFresh		LowFrost	149	308	214	94	38	186	60	Flaschenrost	1.139,-	71
KGN36EICF	Serie 4	VitaFresh		NoFrost	159	321	218	103	35	186	60	Flaschenrost	1.179,-	72
KGN36ELEA	Serie 2	MultiBox		NoFrost	239	305	216	89	42	186	60	Flaschenrost	879,-	72
KGV36ELEP	Serie 4	VitaFresh		LowFrost	233	308	214	94	39	186	60	Flaschenrost	849,-	72
Einbau-Kühlschränke														
MKK178NE8A	Serie 8	VitaFresh pro		NoFrost	252	223	156	67	36	177,2	55,8		2.669,-	74
MKK178RE6A	Serie 6	VitaFresh plus		-	115	319	319	-	37	177,2	55,8		1.649,-	74
MKK178SE4A	Serie 4	VitaFresh XXL		LowFrost	229	267	183	84	35	177,2	54,1		1.709,-	74
MKK122RD8N	Serie 8	VitaFresh pro		-	110	187	187	-	38	122,1	55,8	Profi-Türdämpfung	1.709,-	75
MKK122LE6N	Serie 6	VitaFresh plus		-	147	195	180	15	34	122,1	55,8	Profi-Türdämpfung	1.419,-	75
MKK122RD6N	Serie 6	VitaFresh plus		-	81	211	211	-	34	122,1	55,8	Profi-Türdämpfung	1.349,-	75
MKK088LE6A	Serie 6	VitaFresh plus		-	144	124	109	15	37	87,4	55,8		959,-	76
MKK088RF6A	Serie 6	VitaFresh plus		-	117	144	144	-	33	87,4	55,8		889,-	76
MKG088GE6A	Serie 6			LowFrost	176	96	-	96	36	87,4	55,8		809,-	76
MKK088LF2A	Serie 2	MultiBox		-	175	129	112	17	37	87,4	54,1		809,-	77
MKK088RF2A	Serie 2	MultiBox		-	118	150	150	-	37	87,4	54,1		729,-	77
MKK082LF6N	Serie 6	MultiBoxen		-	180	123	108	15	38	82	59,8	Profi-Türdämpfung	1.129,-	78
MKK082RF6N	Serie 6	MultiBoxen		-	114	137	137	-	38	82	59,8	Profi-Türdämpfung	1.059,-	78

¹ Auf einer Energieeffizienzklassen-Skala von A bis G.

* Unverbindliche Preisempfehlung des Herstellers inkl. gesetzlicher MwSt.



Lieferbar ab 05/2022**

Lieferbar bis 08/2022

Serie | 6 NoFrost Kühl-Gefrierkombination KGN39EIBF
Edelstahl mit Anti-Fingerprint

select
line

Serie | 4 NoFrost Kühl-Gefrierkombination KGN49EIDP
Edelstahl mit Anti-Fingerprint

select
line

**EXCLUSIV © Mehrausstattung**

- EXCLUSIV Design
- Variable Eierablage
- Komfort-Butterfach

EXCLUSIV © Mehrausstattung

- EXCLUSIV Design
- Variable Eierablage
- Komfort-Butterfach

Leistung und Verbrauch

- Energieeffizienzklasse¹: B
- Energie^{2,3}: 129 kWh
- Nutzinhalt Kühlfächer gesamt: 260 Liter
- Nutzinhalt Tiefkühlfächer gesamt: 103 Liter
- Geräusch-Wert: 35 dB(A) re 1 pW
- Geräuscheffizienzklasse: B

Leistung und Verbrauch

- Energieeffizienzklasse¹: D
- Energie^{2,3}: 207 kWh
- Nutzinhalt Kühlfächer gesamt: 330 Liter
- Nutzinhalt Tiefkühlfächer gesamt: 108 Liter
- Geräusch-Wert: 38 dB(A) re 1 pW
- Geräuscheffizienzklasse: C

Design und Komfort

- Türen Edelstahl mit Anti-Fingerprint, Seitenwände Pearl Grey
- Vertikal integrierter Griff
- DimLight
- Elektr. Temperaturregelung über LED ablesbar

Design und Komfort

- Türen Edelstahl mit Anti-Fingerprint, Seitenwände Pearl Grey
- Vertikaler Stangengriff
- DimLight
- Elektr. Temperaturregelung über LED ablesbar
- Getrennte Temperaturregelung für Kühl- und Gefrierraum
- Akustischer Alarm Kühlschranktür
- Optischer und akustischer Türalarm
- Optisches und akustisches Warnsignal bei Temperaturanstieg

Kühlteil

- Kühlraum: 260 l Nutzinhalt
- MultiAirflow-System
- 5 Abstellflächen aus Sicherheitsglas, davon 3 höhenverstellbar
- 4 Türabsteller
- SuperKühlen

Kühlteil

- Kühlraum: 330 l Nutzinhalt
- MultiAirflow-System
- 5 Abstellflächen aus Sicherheitsglas, davon 4 Glasplatten ausziehbar
- 1 Flaschenabsteller, 2 Türabsteller
- Spezial-Flaschenrost, glanzverchromt
- SuperKühlen

Frischhaltesystem

- CrisperBox mit integrierter Feuchteregulierung

Frischhaltesystem

- VitaFresh: hält frische Lebensmittel länger frisch
- Nutzinhalt nahe 0°C: 28 l

Gefriereteil

- **NoFrost - nie wieder abtauen!**
- **★★★★**-Gefrierraum: 103 l Nutzinhalt
- Gefriervermögen: 10 kg in 24 Std.
- Lagerzeit bei Störung: 18 Std.
- 3 transparente Gefriergut-Schubladen
- SuperGefrieren mit Eingefrierautomatik

Gefriereteil

- **NoFrost - nie wieder abtauen!**
- **★★★★**-Gefrierraum: 108 l Nutzinhalt
- Gefriervermögen: 15 kg in 24 Std.
- Lagerzeit bei Störung: 20 Std.
- Vario-Zone
- 3 transparente Gefriergut-Schubladen
- SuperGefrieren mit Eingefrierautomatik

Technische Informationen

- Türanschlag rechts, wechselbar
- Höhenverstellbare Füße vorne, Rollen hinten
- Gerätemaße³ (H x B x T): 203,0 x 60,0 x 66,5 cm
- Anschlusswert: 120 W
- 220-240 V
- Klimaklasse: SN-T

Technische Informationen

- Türanschlag rechts, wechselbar
- Höhenverstellbare Füße vorne, Rollen hinten
- Gerätemaße³ (H x B x T): 203,0 x **70,0** x 67,0 cm
- Anschlusswert: 100 W
- 220-240 V
- Klimaklasse: SN-T

Zubehör

- 2 x Kälteakku, 1 x Eierablage, 1 x Eiswürfelschale
- Wandabstandshalter

Zubehör

- 2 x Kälteakku, 1 x Eierablage, 1 x Eiswürfelbehälter

UPE: 1.619,- €*

UPE: 1.479,- €*

* Unverbindliche Preisempfehlung des Herstellers inkl. gesetzlicher MwSt.

** Anlauftermine sind vorläufig. Eine Lieferfähigkeit zu diesem Datum kann nicht zugesagt werden.

¹ Auf einer Energieeffizienzklassen-Skala von A bis G.² Energieverbrauch pro Jahr.³ Damit der deklarierte Energieverbrauch erzielt wird, sind die dem Gerät beigegebenen Abstandhalter zu verwenden. Hierdurch vergrößert sich die Gerätetiefe um ca. 3,5 cm. Das Gerät ist ohne Verwendung der Abstandhalter voll funktionsfähig, hat aber einen geringfügig höheren Energieverbrauch.



Lieferbar ab 05/2022**



Lieferbar ab 04/2022**



Lieferbar ab 04/2022**

Serie | 4 NoFrost Kühl-Gefrierkombination KGN39EICT
Edelstahl mit Anti-Fingerprint



EXCLUSIV © Mehrausstattung

- EXCLUSIV Design
- Variable Eierablage
- Komfort-Butterfach

Leistung und Verbrauch

- Energieeffizienzklasse¹: C
- Energie^{2,3}: 162 kWh
- Nutzinhalt Kühlfächer gesamt: 260 Liter
- Nutzinhalt Tiefkühlfächer gesamt: 103 Liter
- Geräusch-Wert: 35 dB(A) re 1 pW
- Geräuscheffizienzklasse: B

Design und Komfort

- Türen Edelstahl mit Anti-Fingerprint, Seitenwände Pearl Grey
- Vertikaler Stangengriff
- DimLight
- Elektr. Temperaturregelung über LED ablesbar
- Getrennte Temperaturregelung für Kühl- und Gefrierraum
- Optischer und akustischer Türalarm
- Optisches und akustisches Warnsignal bei Temperaturanstieg

Kühlteil

- Kühlraum: 260 l Nutzinhalt
- MultiAirflow-System
- 5 Abstellflächen aus Sicherheitsglas, davon 3 höhenverstellbar
- Spezial-Flaschenrost, glanzverchromt
- 1 Flaschenabsteller, 2 Türabsteller
- SuperKühlen

Frischhaltesystem

- CrisperBox mit integrierter Feuchteregulierung
- 1 VitaFresh ◀0°C▶ Schublade - Fisch und Fleisch bleiben länger frisch

Gefrierenteil

- **NoFrost - nie wieder abtauen!**
- *******-Gefrierraum: 103 l Nutzinhalt
- Gefriervermögen: 10 kg in 24 Std.
- Lagerzeit bei Störung: 15 Std.
- 3 transparente Gefriergut-Schubladen

Technische Informationen

- Türanschlag rechts, wechselbar
- Höhenverstellbare Füße vorne, Rollen hinten
- Gerätemaße³ (H x B x T): 203,0 x 60,0 x 66,5 cm
- Anschlusswert: 100 W
- 220-240 V
- Klimaklasse: SN-T

Zubehör

- 2 x Kälteakku, 1 x Eierablage, 1 x Eiswürfelschale
- Wandabstandshalter

UPE: 1.289,- €*

Serie | 4 NoFrost Kühl-Gefrierkombination KGN39EICF***
Edelstahl mit Anti-Fingerprint



EXCLUSIV © Mehrausstattung

- EXCLUSIV Design
- Variable Eierablage
- Komfort-Butterfach

Leistung und Verbrauch

- Energieeffizienzklasse¹: C
- Energie^{2,3}: 162 kWh
- Nutzinhalt Kühlfächer gesamt: 260 Liter
- Nutzinhalt Tiefkühlfächer gesamt: 103 Liter
- Geräusch-Wert: 35 dB(A) re 1 pW
- Geräuscheffizienzklasse: B

Design und Komfort

- Türen Edelstahl-Optik, Seitenwände Pearl Grey
- Vertikaler Stangengriff
- DimLight
- Elektr. Temperaturregelung über LED ablesbar
- Getrennte Temperaturregelung für Kühl- und Gefrierraum
- Optischer und akustischer Türalarm
- Optisches und akustisches Warnsignal bei Temperaturanstieg

Kühlteil

- Kühlraum: 260 l Nutzinhalt
- MultiAirflow-System
- 5 Abstellflächen aus Sicherheitsglas, davon 3 höhenverstellbar
- 1 Flaschenabsteller, 3 Türabsteller
- Spezial-Flaschenrost, glanzverchromt
- SuperKühlen

Frischhaltesystem

- CrisperBox mit integrierter Feuchteregulierung
- 1 VitaFresh ◀0°C▶ Schublade - Fisch und Fleisch bleiben länger frisch

Gefrierenteil

- **NoFrost - nie wieder abtauen!**
- *******-Gefrierraum: 103 l Nutzinhalt
- Gefriervermögen: 10 kg in 24 Std.
- Lagerzeit bei Störung: 15 Std.
- 3 transparente Gefriergut-Schubladen
- SuperGefrieren

Technische Informationen

- Türanschlag rechts, wechselbar
- Höhenverstellbare Füße vorne, Rollen hinten
- Gerätemaße³ (H x B x T): 203,0 x 60,0 x 66,5 cm
- 220-240 V
- Klimaklasse: SN-T

Zubehör

- 2 x Kälteakku, 1 x Eierablage, 1 x Eiswürfelschale
- Wandabstandshalter

UPE: 1.229,- €*

Serie | 4 NoFrost Kühl-Gefrierkombination KGN39EIDF
Edelstahl mit Anti-Fingerprint



EXCLUSIV © Mehrausstattung

- EXCLUSIV Design
- Variable Eierablage
- Komfort-Butterfach

Leistung und Verbrauch

- Energieeffizienzklasse¹: D
- Energie^{2,3}: 203 kWh
- Nutzinhalt Kühlfächer gesamt: 260 Liter
- Nutzinhalt Tiefkühlfächer gesamt: 103 Liter
- Geräusch-Wert: 35 dB(A) re 1 pW
- Geräuscheffizienzklasse: B

Design und Komfort

- Türen Edelstahl-Optik, Seitenwände Pearl Grey
- Vertikal integrierter Griff
- DimLight
- Elektr. Temperaturregelung über LED ablesbar
- Getrennte Temperaturregelung für Kühl- und Gefrierraum
- Optischer und akustischer Türalarm
- Optisches und akustisches Warnsignal bei Temperaturanstieg

Kühlteil

- Kühlraum: 260 l Nutzinhalt
- MultiAirflow-System
- 5 Abstellflächen aus Sicherheitsglas, davon 3 höhenverstellbar
- 1 Flaschenabsteller, 3 Türabsteller
- Spezial-Flaschenrost, glanzverchromt
- SuperKühlen

Frischhaltesystem

- CrisperBox mit integrierter Feuchteregulierung
- 1 VitaFresh ◀0°C▶ Schublade - Fisch und Fleisch bleiben länger frisch

Gefrierenteil

- **NoFrost - nie wieder abtauen!**
- *******-Gefrierraum: 103 l Nutzinhalt
- Gefriervermögen: 9,5 kg in 24 Std.
- Lagerzeit bei Störung: 15 Std.
- 3 transparente Gefriergut-Schubladen
- SuperGefrieren

Technische Informationen

- Türanschlag rechts, wechselbar
- Höhenverstellbare Füße vorne, Rollen hinten
- Gerätemaße³ (H x B x T): 203,0 x 60,0 x 66,5 cm
- 220-240 V
- Klimaklasse: SN-T

Zubehör

- 2 x Kälteakku, 1 x Eierablage, 1 x Eiswürfelschale
- Wandabstandshalter

UPE: 1.069,- €*

* Unverbindliche Preisempfehlung des Herstellers inkl. gesetzlicher MwSt.

** Anlauftermine sind vorläufig. Eine Lieferfähigkeit zu diesem Datum kann nicht zugesagt werden.

*** Baugleiches Modell: KGN39EXCF in Carbon Black, lieferbar ab 04/2022, UPE: 1289,-€

¹ Auf einer Energieeffizienzklassen-Skala von A bis G.

² Energieverbrauch pro Jahr.

³ Damit der deklarierte Energieverbrauch erzielt wird, sind die dem Gerät beigegebenen Abstandshalter zu verwenden. Hierdurch vergrößert sich die Gerätetiefe um ca. 3,5 cm. Das Gerät ist ohne Verwendung der Abstandshalter voll funktionsfähig, hat aber einen geringfügig höheren Energieverbrauch.



Lieferbar bis 03/2022

Serie 6 Kühl-Gefrierkombination KGE49EICP Edelstahl mit Anti-Fingerprint	Serie 6 Kühl-Gefrierkombination KGE39EICP Edelstahl mit Anti-Fingerprint	Serie 6 Kühl-Gefrierkombination KGE36EICP Edelstahl mit Anti-Fingerprint
EXCLUSIV © Mehrausstattung <ul style="list-style-type: none"> - EXCLUSIV Design - Variable Eierablage - Komfort-Butterfach 	EXCLUSIV © Mehrausstattung <ul style="list-style-type: none"> - EXCLUSIV Design - Frischebox - Variable Eierablage - Komfort-Butterfach 	EXCLUSIV © Mehrausstattung <ul style="list-style-type: none"> - EXCLUSIV Design - Frischebox - Variable Eierablage - Komfort-Butterfach
Leistung und Verbrauch <ul style="list-style-type: none"> - Energieeffizienzklasse¹: C - Energie^{2,3}: 163 kWh - Nutzinhalt Kühlfächer gesamt: 302 Liter - Nutzinhalt Tiefkühlfächer gesamt: 117 Liter - Geräusch-Wert: 38 dB(A) re 1 pW - Geräuscheffizienzklasse: C 	Leistung und Verbrauch <ul style="list-style-type: none"> - Energieeffizienzklasse¹: C - Energie^{2,3}: 149 kWh - Nutzinhalt Kühlfächer gesamt: 249 Liter - Nutzinhalt Tiefkühlfächer gesamt: 94 Liter - Geräusch-Wert: 38 dB(A) re 1 pW - Geräuscheffizienzklasse: C 	Leistung und Verbrauch <ul style="list-style-type: none"> - Energieeffizienzklasse¹: C - Energie^{2,3}: 149 kWh - Nutzinhalt Kühlfächer gesamt: 214 Liter - Nutzinhalt Tiefkühlfächer gesamt: 94 Liter - Geräusch-Wert: 38 dB(A) re 1 pW - Geräuscheffizienzklasse: C
Design und Komfort <ul style="list-style-type: none"> - Türen Edelstahl mit Anti-Fingerprint, Seitenwände Pearl Grey - Vertikaler Stangengriff - LED Beleuchtung - TouchControl - Elektronische Temperaturregelung, exakt digital ablesbar - Getrennte Temperaturregelung für Kühl- und Gefrierraum - Akustischer Alarm Kühlschranktür - Optisches und akustisches Warnsignal bei Temperaturanstieg - Urlaubsschaltung - Abtau-Automatik 	Design und Komfort <ul style="list-style-type: none"> - Türen Edelstahl mit Anti-Fingerprint, Seitenwände Chrome-Inox Metallic - Vertikaler Stangengriff - LED Beleuchtung - TouchControl - Elektronische Temperaturregelung, exakt digital ablesbar - Getrennte Temperaturregelung für Kühl- und Gefrierraum - Akustischer Alarm Kühlschranktür - Optisches und akustisches Warnsignal bei Temperaturanstieg - Urlaubsschaltung - Abtau-Automatik 	Design und Komfort <ul style="list-style-type: none"> - Türen Edelstahl mit Anti-Fingerprint, Seitenwände Chrome-Inox Metallic - Vertikaler Stangengriff - LED Beleuchtung - TouchControl - Elektronische Temperaturregelung, exakt digital ablesbar - Getrennte Temperaturregelung für Kühl- und Gefrierraum - Akustischer Alarm Kühlschranktür - Optisches und akustisches Warnsignal bei Temperaturanstieg - Urlaubsschaltung - Abtau-Automatik
Kühlteil <ul style="list-style-type: none"> - Kühlraum: 302 l Nutzinhalt - 5 Abstellflächen aus Sicherheitsglas, davon 2 höhenverstellbar, 4 x EasyAccess Shelf, ausziehbar - 1 Türabsteller groß, 2 Türabsteller klein - Spezial-Flaschenrost, glanzverchromt - SuperKühlen 	Kühlteil <ul style="list-style-type: none"> - Kühlraum: 249 l Nutzinhalt - 5 Abstellflächen aus Sicherheitsglas, davon 2 höhenverstellbar, 4 Glasplatten ausziehbar - 1 Flaschenabsteller, 2 Türabsteller - Spezial-Flaschenrost, glanzverchromt - Komfort-Butterfach - SuperKühlen 	Kühlteil <ul style="list-style-type: none"> - Kühlraum: 214 l Nutzinhalt - 4 Abstellflächen aus Sicherheitsglas, davon 2 höhenverstellbar, 3 Glasplatten ausziehbar - 1 Flaschenabsteller, 1 Türabsteller - Spezial-Flaschenrost, glanzverchromt - Komfort-Butterfach - SuperKühlen
Frischhaltesystem <ul style="list-style-type: none"> - 1 VitaFresh ◀0°C▶ Schublade - Fisch und Fleisch bleiben länger frisch - 1 VitaFresh Schublade auf Rollen mit Feuchtigkeitsregulierung - hält Obst und Gemüse vitaminreich und länger frisch - Nutzinhalt nahe 0°C: 28 l 	Frischhaltesystem <ul style="list-style-type: none"> - VitaFresh: hält frische Lebensmittel länger frisch - Nutzinhalt nahe 0°C: 22 l 	Frischhaltesystem <ul style="list-style-type: none"> - VitaFresh: hält frische Lebensmittel länger frisch - Nutzinhalt nahe 0°C: 22 l
Gefrierteil <ul style="list-style-type: none"> - LowFrost - geringere Eisbildung, schnelleres Abtauen - [***]-Gefrierraum: 117 l Nutzinhalt - Gefriervermögen: 15 kg in 24 Std. - Lagerzeit bei Störung: 44 Std. - 3 transp. Gefriergut-Schubladen, davon 1 BigBox 	Gefrierteil <ul style="list-style-type: none"> - LowFrost - geringere Eisbildung, schnelleres Abtauen - [***]-Gefrierraum: 94 l Nutzinhalt - Gefriervermögen: 14 kg in 24 Std. - Lagerzeit bei Störung: 35 Std. - VarioZone - 3 transp. Gefriergut-Schubladen, davon 1 BigBox 	Gefrierteil <ul style="list-style-type: none"> - LowFrost - geringere Eisbildung, schnelleres Abtauen - [***]-Gefrierraum: 94 l Nutzinhalt - Gefriervermögen: 14 kg in 24 Std. - Lagerzeit bei Störung: 35 Std. - VarioZone - 3 transp. Gefriergut-Schubladen, davon 1 BigBox
Technische Informationen <ul style="list-style-type: none"> - Türanschlag rechts, wechselbar - Höhenverstellbare Füße vorne, Rollen hinten - Tauwasserablauf - Gerätemaße³ (H x B x T): 201,0 x 70,0 x 65,0 cm - Anschlusswert: 90 W - 220-240 V - Klimaklasse: SN-T 	Technische Informationen <ul style="list-style-type: none"> - Türanschlag rechts, wechselbar - Höhenverstellbare Füße vorne, Rollen hinten - Tauwasserablauf - Gerätemaße³ (H x B x T): 201,0 x 60,0 x 65,0 cm - Anschlusswert: 90 W - 220-240 V - Klimaklasse: SN-T 	Technische Informationen <ul style="list-style-type: none"> - Türanschlag rechts, wechselbar - Höhenverstellbare Füße vorne, Rollen hinten - Tauwasserablauf - Gerätemaße³ (H x B x T): 186,0 x 60,0 x 65,0 cm - Anschlusswert: 90 W - 220-240 V - Klimaklasse: SN-T
Zubehör <ul style="list-style-type: none"> - 2 x Kälteakku, 3 x Eierablage, 1 x Aufbewahrungsbehälter mit Deckel, 	Zubehör <ul style="list-style-type: none"> - 2 x Kälteakku, 1 x Eierablage, 1 x Aufbewahrungsbehälter mit Deckel, 1 x Flaschenkamm in Türabsteller 	Zubehör <ul style="list-style-type: none"> - 2 x Kälteakku, 1 x Eierablage, 1 x Aufbewahrungsbehälter mit Deckel, 1 x Flaschenkamm in Türabsteller
UPE: 1.349,- €*	UPE: 1.219,- €*	UPE: 1.139,- €*

* Unverbindliche Preisempfehlung des Herstellers inkl. gesetzlicher MwSt.

¹ Auf einer Energieeffizienzklassen-Skala von A bis G.

² Energieverbrauch pro Jahr.

³ Damit der deklarierte Energieverbrauch erzielt wird, sind die dem Gerät beigefügten Abstandhalter zu verwenden. Hierdurch vergrößert sich die Gerätetiefe um ca. 3,5 cm. Das Gerät ist ohne Verwendung der Abstandhalter voll funktionsfähig, hat aber einen geringfügig höheren Energieverbrauch.



Lieferbar ab 05/2022**

Serie 4 Kühl-Gefrierkombination KGN36EICF Edelstahl mit Anti-Fingerprint	Serie 2 Kühl-Gefrierkombination KGN36ELEA	Serie 4 Kühl-Gefrierkombination KGV36ELEP
EXCLUSIV © Mehrausstattung <ul style="list-style-type: none"> - EXCLUSIV Design - Variable Eierablage - Komfort-Butterfach 	EXCLUSIV © Mehrausstattung <ul style="list-style-type: none"> - EXCLUSIV Design - Variable Eierablage - Komfort-Butterfach 	EXCLUSIV © Mehrausstattung <ul style="list-style-type: none"> - EXCLUSIV Design - Variable Eierablage - Komfort-Butterfach
Leistung und Verbrauch <ul style="list-style-type: none"> - Energieeffizienzklasse¹: C - Energie^{2,3}: 159 kWh - Nutzinhalt Kühlfächer gesamt: 218 Liter - Nutzinhalt Tiefkühlfächer gesamt: 103 Liter - Geräusch-Wert: 35 dB(A) re 1 pW - Geräuscheffizienzklasse: B 	Leistung und Verbrauch <ul style="list-style-type: none"> - Energieeffizienzklasse¹: E - Energie^{2,3}: 239 kWh - Nutzinhalt Kühlfächer gesamt: 216 Liter - Nutzinhalt Tiefkühlfächer gesamt: 89 Liter - Geräusch-Wert: 42 dB(A) re 1 pW - Geräuscheffizienzklasse: D 	Leistung und Verbrauch <ul style="list-style-type: none"> - Energieeffizienzklasse¹: E - Energie^{2,3}: 233 kWh - Nutzinhalt Kühlfächer gesamt: 214 Liter - Nutzinhalt Tiefkühlfächer gesamt: 94 Liter - Geräusch-Wert: 39 dB(A) re 1 pW - Geräuscheffizienzklasse: C
Design und Komfort <ul style="list-style-type: none"> - Türen Edelstahl mit Anti-Fingerprint, Seitenwände Pearl Grey - Vertikaler Stangengriff - DimLight - Elektr. Temperaturregelung über LED ablesbar - Getrennte Temperaturregelung für Kühl- und Gefrierraum - Optischer und akustischer Türalarm - Optisches und akustisches Warnsignal bei Temperaturanstieg 	Design und Komfort <ul style="list-style-type: none"> - Türen Edelstahl Optik, Seitenwände Chrome-Inox Metallic - Integrierter, horizontaler Griff - Elektronische Temperaturregelung über LED ablesbar - LED Beleuchtung 	Design und Komfort <ul style="list-style-type: none"> - Türen Edelstahl Optik, Seitenwände Chrome-Inox Metallic - Stangengriff, Aluminium - Elektronische Temperaturregelung über LED ablesbar - LED Beleuchtung - Abtau-Automatik
Kühlteil <ul style="list-style-type: none"> - Kühlraum: 218 l Nutzinhalt - MultiAirflow-System - 5 Abstellflächen aus Sicherheitsglas, davon 3 höhenverstellbar - 1 Flaschenabsteller, 2 Türabsteller - Spezial-Flaschenrost, glanzverchromt - SuperKühlen 	Kühlteil <ul style="list-style-type: none"> - Kühlraum: 216 l Nutzinhalt - 4 Abstellflächen aus Sicherheitsglas, davon 3 höhenverstellbar - 4 Türabsteller, davon 1 Komfort-Butterfach - Multi Airflow-System 	Kühlteil <ul style="list-style-type: none"> - Kühlraum: 214 l Nutzinhalt - 4 Abstellflächen aus Sicherheitsglas, davon 2 höhenverstellbar, 3 x EasyAccess Shelf, ausziehbar - 3 Türabsteller, davon 1 Komfort-Butterfach - Spezial-Flaschenrost, glanzverchromt
Frischhaltesystem <ul style="list-style-type: none"> - CrisperBox mit integrierter Feuchteregulierung - 1 VitaFresh ◀0°C▶ Schublade - Fisch und Fleisch bleiben länger frisch 	Frischhaltesystem <ul style="list-style-type: none"> - 1 MultiBox - Transparente Schublade mit Wellenboden, ideal zur Lagerung von Obst und Gemüse 	Frischhaltesystem <ul style="list-style-type: none"> - 1 VitaFresh Schublade auf Rollen mit Feuchtigkeitsregulierung - hält Obst und Gemüse vitaminreich und länger frisch - Frischebox
Gefrierteil <ul style="list-style-type: none"> - NoFrost - nie wieder abtauen! - ★★★★★-Gefrierraum: 103 l Nutzinhalt - Gefriervermögen: 9,5 kg in 24 Std. - Lagerzeit bei Störung: 14 Std. - 3 transparente Gefriergut-Schubladen 	Gefrierteil <ul style="list-style-type: none"> - NoFrost - nie wieder abtauen! - ★★★★★-Gefrierraum: 89 l Nutzinhalt - Gefriervermögen: 11 kg in 24 Std. - Lagerzeit bei Störung: 19 Std. - 3 Gefriergut-Schubladen, davon 1 EasyAccess Freezer Box - SuperGefrieren 	Gefrierteil <ul style="list-style-type: none"> - LowFrost - geringere Eisbildung, schnelleres Abtauen - ★★★★★-Gefrierraum: 94 l Nutzinhalt - Gefriervermögen: 7 kg in 24 Std. - Lagerzeit bei Störung: 23 Std. - VarioZone - 3 transp. Gefriergut-Schubladen, davon 1 BigBox - SuperGefrieren
Technische Informationen <ul style="list-style-type: none"> - Türanschlag rechts, wechselbar - Höhenverstellbare Füße vorne, Rollen hinten - Gerätemaße³ (H x B x T): 186,0 x 60,0 x 66,5 cm - 220-240 V - Klimaklasse: SN-T 	Technische Informationen <ul style="list-style-type: none"> - Türanschlag rechts, wechselbar - Höhenverstellbare Füße vorne, Rollen hinten - Gerätemaße³ (H x B x T): 186,0 x 60,0 x 66,0 cm - Anschlusswert: 100 W - 220-240 V - Klimaklasse: SN-T 	Technische Informationen <ul style="list-style-type: none"> - Türanschlag rechts, wechselbar - Höhenverstellbare Füße vorne, Rollen hinten - Tauwasserablauf - Gerätemaße³ (H x B x T): 186,0 x 60,0 x 65,0 cm - Anschlusswert: 90 W - 220-240 V - Klimaklasse: SN-T
Zubehör <ul style="list-style-type: none"> - 2 x Kälteakku, 1 x Eierablage, 1 x Eiswürfelschale mit Deckel 	Zubehör <ul style="list-style-type: none"> - 2 x Kälteakku, 1 x Eierablage, 1 x Eiswürfelschale mit Deckel 	Zubehör <ul style="list-style-type: none"> - 3 x Eierablage
UPE: 1.179,- €*	UPE: 879,- €*	UPE: 849,- €*

* Unverbindliche Preisempfehlung des Herstellers inkl. gesetzlicher MwSt.

** Anlauftermine sind vorläufig. Eine Lieferfähigkeit zu diesem Datum kann nicht zugesagt werden.

¹ Auf einer Energieeffizienzklassen-Skala von A bis G.² Energieverbrauch pro Jahr.³ Damit der deklarierte Energieverbrauch erzielt wird, sind die dem Gerät beigefügten Abstandhalter zu verwenden. Hierdurch vergrößert sich die Gerätetiefe um ca. 3,5 cm. Das Gerät ist ohne Verwendung der Abstandhalter voll funktionsfähig, hat aber einen geringfügig höheren Energieverbrauch.

Ausstattung Kühl- und Gefriergeräte

Die VitaFresh Frischesysteme



VitaFresh pro

Hält frische Lebensmittel bis zu dreimal länger frisch.

- ▶ Für die beiden Schubladen mit separatem Kältekreislauf wird die Temperatur konstant bei 0°C gehalten.
- ▶ Die Schubladen sind auf Teleskopschienen gelagert und bieten so einen komfortablen Zugriff.
- ▶ In der Schublade für Obst und Gemüse lässt sich die Luftfeuchtigkeit dank „Humidity Control“ in Stufen regulieren.
- ▶ Für die optimale Lagerung und lange Frische von Fisch und Fleisch sorgt die Trockenschublade.



VitaFresh plus

Hält frische Lebensmittel bis zu zweimal länger frisch.

- ▶ In der extragroßen Schublade für Obst und Gemüse lässt sich die Luftfeuchtigkeit dank „Humidity Control“ über einen Schieberegler regulieren.
- ▶ Die vollständig herausnehmbare Schublade bietet mehr Komfort und Flexibilität.



MultiBox Schublade

Obst und Gemüse richtig aufbewahren.

- ▶ Die Schublade ist besonders gut zur Aufbewahrung von Obst und Gemüse geeignet, das lange frisch und knackig bleibt. Große Lebensmittel wie z.B. ein Salatkopf finden hier ihren optimalen Platz.
- ▶ Ein Wellenboden schützt vor zu viel Feuchtigkeit.



Serie 8 Einbau-Kühl-Gefrierkombination 177,5 cm Nische MKK178NE8A Flachscharnier	Serie 6 Einbau-Kühlschrank 177,5 cm Nische MKK178RE6A Flachscharnier	Serie 4 Einbau-Kühl-Gefrierkombination 177,5 cm Nische MKK178SE4A Flachscharnier
EXCLUSIV © Mehrausstattung – Butterdose (KSZGGM00)	EXCLUSIV © Mehrausstattung – Butterdose (KSZGGM00)	EXCLUSIV © Mehrausstattung – Butterdose (KSZGGM00)
Leistung und Verbrauch – Energieeffizienzklasse ¹ : E – Energie ^{2,3} : 252 kWh – Nutzinhalt Kühlfächer gesamt: 156 Liter – Nutzinhalt Tiefkühlfächer gesamt: 67 Liter – Geräusch-Wert: 36 dB(A) re 1 pW – Geräuscheffizienzklasse: C	Leistung und Verbrauch – Energieeffizienzklasse ¹ : E – Energie ^{2,3} : 115 kWh – Nutzinhalt Kühlfächer gesamt: 319 Liter – Geräusch-Wert: 37 dB(A) re 1 pW – Geräuscheffizienzklasse: C	Leistung und Verbrauch – Energieeffizienzklasse ¹ : E – Energie ^{2,3} : 229 kWh – Nutzinhalt Kühlfächer gesamt: 183 Liter – Nutzinhalt Tiefkühlfächer gesamt: 84 Liter – Geräusch-Wert: 35 dB(A) re 1 pW – Geräuscheffizienzklasse: B
Design, Komfort und Sicherheit – LED Beleuchtung – TouchControl - Elektronische Temperaturregelung, exakt digital ablesbar – Getrennte Temperaturregelung für Kühl- und Gefrierraum – Urlaubsschaltung – Akustischer Türalarm	Design, Komfort und Sicherheit – LED Beleuchtung – TouchControl - Elektronische Temperaturregelung, exakt digital ablesbar – Akustischer Türalarm – Abtau-Automatik	Design, Komfort und Sicherheit – LED Beleuchtung – Elektronische Temperaturregelung über LED ablesbar – Akustischer Alarm Kühlschranktür
Kühlteil – Kühlraum: 156 l Nutzinhalt – 3 Abstellflächen aus Sicherheitsglas (2 höhenverstellbar), davon teilbar mit Parkmöglichkeit im Gerät – 2 Türabsteller, davon 1 Butter-/Käsefach – SuperKühlen – FreshSense	Kühlteil – Kühlraum: 319 l Nutzinhalt – 7 Abstellflächen aus Sicherheitsglas (6 höhenverstellbar), davon teilbar mit Parkmöglichkeit im Gerät, 2 Glasplatten ausziehbar – 6 Türabsteller, davon 1 Butter-/Käsefach – Spezial-Flaschenrost, glanzverchromt – SuperKühlen – FreshSense	Kühlteil – Kühlraum: 183 l Nutzinhalt – 4 Abstellflächen aus Sicherheitsglas, davon 3 höhenverstellbar – 3 Türabsteller, davon 1 Butter-/Käsefach
Frischhaltesystem – Nutzinhalt VitaFresh pro nahe 0° C: 55 l – 1 VitaFresh pro 0°C Schublade mit Feuchtigkeitsregulierung - hält Obst und Gemüse vitaminreich und bis zu 3x länger frisch – 1 VitaFresh pro 0°C Schublade - hält Fisch und Fleisch bis zu 3x länger frisch	Frischhaltesystem – 1 VitaFresh plus Schublade auf Teleskopschienen mit Feuchtigkeitsregulierung - hält Obst und Gemüse vitaminreich und bis zu 2x länger frisch – 1 MultiBox auf Teleskopschienen - Transparente Schublade mit Wellenboden, ideal zur Lagerung von Obst und Gemüse	Frischhaltesystem – Obst und Gemüse bleibt in der Gemüseschublade länger frisch
Gefrierenteil – NoFrost - nie wieder abtauen! – ***-Gefrierraum: 67 l Nutzinhalt – Gefriervermögen: 7 kg in 24 Std. – Lagerzeit bei Störung: 8 Std. – VarioZone: herausnehmbare Sicherheitsglasablagen für eine flexible Nutzung des Gefrierraums – 3 transp. Gefriergut-Schubladen, davon 1 BigBox	Technische Informationen – Türanschlag rechts, wechselbar – Nischenmaße (H x B x T): 177,5 x 56,0 x 55,0 cm – Gerätemaße ³ (H x B x T): 177,2 x 55,8 x 54,5 cm – Anschlusswert: 90 W – 220-240 V – Klimaklasse: SN-ST	Gefrierenteil – LowFrost - geringe Eisbildung, schnelleres Abtauen – ***-Gefrierraum: 84 l Nutzinhalt – Gefriervermögen: 4,2 kg in 24 Std. – Lagerzeit bei Störung: 9 Std. – 3 transp. Gefriergut-Schubladen, davon 1 BigBox
Technische Informationen – Türanschlag rechts, wechselbar – Nischenmaße (H x B x T): 177,5 x 56,0 x 55,0 cm – Gerätemaße ³ (H x B x T): 177,2 x 55,8 x 54,5 cm – Anschlusswert: 90 W – 220-240 V – Klimaklasse: SN-ST	Technische Informationen – Türanschlag rechts, wechselbar – Nischenmaße (H x B x T): 177,5 x 56,0 x 55,0 cm – Gerätemaße ³ (H x B x T): 177,2 x 55,8 x 54,5 cm – Anschlusswert: 90 W – 220-240 V – Klimaklasse: SN-ST	Technische Informationen – Türanschlag rechts, wechselbar – Nischenmaße (H x B x T): 177,5 x 56,0 x 55,0 cm – Gerätemaße ³ (H x B x T): 177,2 x 54,1 x 54,8 cm – Anschlusswert: 90 W – 220-240 V – Klimaklasse: SN-ST
Zubehör – 3 x Eierablage, 1 x Eiswürfelschale, 1 x Flaschenkamm in Türabsteller – Butterdose (KSZGGM00)	Zubehör – 2 x Eierablage – Flaschenkamm – Butterdose (KSZGGM00)	Zubehör – 3 x Eierablage, 1 x Eiswürfelschale – Butterdose (KSZGGM00)
UPE: 2.669,- €*	UPE: 1.649,- €*	UPE: 1.709,- €*

* Unverbindliche Preisempfehlung des Herstellers inkl. gesetzlicher MwSt.

¹ Auf einer Energieeffizienzklassen-Skala von A bis G.

² Energieverbrauch pro Jahr.

³ Damit der deklarierte Energieverbrauch erzielt wird, sind die dem Gerät beigelegten Abstandhalter zu verwenden. Hierdurch vergrößert sich die Gerätetiefe um ca. 3,5 cm. Das Gerät ist ohne Verwendung der Abstandhalter voll funktionsfähig, hat aber einen geringfügig höheren Energieverbrauch.



Serie 8 Einbau-Kühlschrank 122,5 cm Nische MKK122RD8N Flachscharnier mit Softeinzug	Serie 6 Einbau-Kühlschrank mit Gefrierfach 122,5 cm Nische MKK122LE6N Flachscharnier mit Softeinzug	Serie 6 Einbau-Kühlschrank 122,5 cm Nische MKK122RD6N Flachscharnier mit Softeinzug
EXCLUSIV © Mehrausstattung – Butterdose (KSZGGM00)	EXCLUSIV © Mehrausstattung – Butterdose (KSZGGM00)	EXCLUSIV © Mehrausstattung – Butterdose (KSZGGM00)
Leistung und Verbrauch – Energieeffizienzklasse ¹ : D – Energie ^{2,3} : 110 kWh – Nutzinhalt gesamt: 187 Liter – Geräusch-Wert: 38 dB(A) re 1 pW – Geräuscheffizienzklasse: C	Leistung und Verbrauch – Energieeffizienzklasse ¹ : E – Energie ^{2,3} : 147 kWh – Nutzinhalt Kühlfächer gesamt: 180 Liter – Nutzinhalt Tiefkühlfächer gesamt: 15 Liter – Geräusch-Wert: 34 dB(A) re 1 pW – Geräuscheffizienzklasse: B	Leistung und Verbrauch – Energieeffizienzklasse ¹ : D – Energie ^{2,3} : 81 kWh – Nutzinhalt Kühlfächer gesamt: 211 Liter – Geräusch-Wert: 34 dB(A) re 1 pW – Geräuscheffizienzklasse: B
Design, Komfort und Sicherheit – LED Beleuchtung – TouchControl - Elektronische Temperaturregelung, exakt digital ablesbar – Abtau-Automatik – Akustischer Türalarm	Design, Komfort und Sicherheit – LED Beleuchtung – TouchControl - Elektronische Temperaturregelung, exakt digital ablesbar – Abtau-Automatik – Akustischer Türalarm	Design, Komfort und Sicherheit – LED Beleuchtung – TouchControl - Elektronische Temperaturregelung, exakt digital ablesbar – Abtau-Automatik – Akustischer Türalarm
Kühlteil – Kühlraum: 187 l Nutzinhalt – 4 Abstellflächen aus Sicherheitsglas (3 höhenverstellbar), davon teilbar mit Parkmöglichkeit im Gerät, 1 x EasyAccess Shelf – 3 Türabsteller, davon 1 Butter-/Käsefach – SuperKühlen – FreshSense	Kühlteil – Kühlraum: 180 l Nutzinhalt – 5 Abstellflächen aus Sicherheitsglas (4 höhenverstellbar), davon teilbar mit Parkmöglichkeit im Gerät, 1 x EasyAccess Shelf – 4 Türabsteller, davon 1 Butter-/Käsefach – SuperKühlen – FreshSense	Kühlteil – Kühlraum: 211 l Nutzinhalt – 6 Abstellflächen aus Sicherheitsglas (5 höhenverstellbar), davon teilbar mit Parkmöglichkeit im Gerät, 1 x EasyAccess Shelf – 4 Türabsteller, davon 1 Butter-/Käsefach – SuperKühlen – FreshSense
Frischhaltesystem – Nutzinhalt nahe 0° C: 59 l – 1 VitaFresh pro 0°C Schublade mit Feuchtigkeitsregulierung - hält Obst und Gemüse vitaminreich und bis zu 3x länger frisch – 1 VitaFresh pro 0°C Schublade - hält Fisch und Fleisch bis zu 3x länger frisch	Frischhaltesystem – 1 VitaFresh plus Schublade mit Feuchtigkeitsregulierung - hält Obst und Gemüse vitaminreich und bis zu 2x länger frisch	Frischhaltesystem – 1 VitaFresh plus Schublade mit Feuchtigkeitsregulierung - hält Obst und Gemüse vitaminreich und bis zu 2x länger frisch
	Gefrierenteil – **** -Gefrierraum: 15 l Nutzinhalt – Gefriervermögen: 3.6 kg in 24 Std. – Lagerzeit bei Störung: 10 Std. – 1 Gefrierfach mit Klappe – Pizza-gerechtes Gefrierfach	
Technische Informationen – Türanschlag rechts, wechselbar – Nischenmaße (H x B x T): 122,5 x 56,0 x 55,0 cm – Gerätemaße ³ (H x B x T): 122,1 x 55,8 x 54,5 cm – Anschlusswert: 90 W – 220-240 V – Klimaklasse: SN-ST	Technische Informationen – Türanschlag rechts, wechselbar – Nischenmaße (H x B x T): 122,5 x 56,0 x 55,0 cm – Gerätemaße ³ (H x B x T): 122,1 x 55,8 x 54,5 cm – Anschlusswert: 90 W – 220-240 V – Klimaklasse: SN-ST	Technische Informationen – Türanschlag rechts, wechselbar – Nischenmaße (H x B x T): 122,5 x 56,0 x 55,0 cm – Gerätemaße ³ (H x B x T): 122,1 x 55,8 x 54,5 cm – Anschlusswert: 90 W – 220-240 V – Klimaklasse: SN-ST
Zubehör – 3 x Eierablage – Flaschenkamm – Butterdose (KSZGGM00)	Zubehör – 3 x Eierablage, 1 x Eisdübel – Butterdose (KSZGGM00)	Zubehör – 2 x Eierablage – Butterdose (KSZGGM00)
UPE: 1.709,- €*	UPE: 1.419,- €*	UPE: 1.349,- €*

* Unverbindliche Preisempfehlung des Herstellers inkl. gesetzlicher MwSt.

¹ Auf einer Energieeffizienzklassen-Skala von A bis G.

² Energieverbrauch pro Jahr.

³ Damit der deklarierte Energieverbrauch erzielt wird, sind die dem Gerät beigegebenen Abstandhalter zu verwenden. Hierdurch vergrößert sich die Gerätetiefe um ca. 3,5 cm. Das Gerät ist ohne Verwendung der Abstandhalter voll funktionsfähig, hat aber einen geringfügig höheren Energieverbrauch.







Serie 6 Einbau-Kühlschrank mit Gefrierfach 88 cm Nische MKK088LE6A Flachscharnier	Serie 6 Einbau-Kühlschrank 88 cm Nische MKK088RF6A Flachscharnier	Serie 6 Einbau-Gefrierschrank 88 cm Nische MKG088GE6A Flachscharnier
EXCLUSIV © Mehrausstattung – Butterdose (KSZGGM00)	EXCLUSIV © Mehrausstattung – Butterdose (KSZGGM00)	EXCLUSIV © Mehrausstattung – Kälteakku (GSZ10010)
Leistung und Verbrauch – Energieeffizienzklasse ¹ : E – Energie ^{2,3} : 144 kWh – Nutzinhalt gesamt: 124 Liter – Nutzinhalt Tiefkühlfächer gesamt: 15 Liter – Geräusch-Wert: 37 dB(A) re 1 pW – Geräuscheffizienzklasse: C	Leistung und Verbrauch – Energieeffizienzklasse ¹ : F – Energie ^{2,3} : 117 kWh – Nutzinhalt Kühlfächer gesamt: 144 Liter – Geräusch-Wert: 33 dB(A) re 1 pW – Geräuscheffizienzklasse: B	Leistung und Verbrauch – Energieeffizienzklasse ¹ : E – Energie ^{2,3} : 176 kWh – Nutzinhalt gesamt: 96 Liter – Geräusch-Wert: 36 dB(A) re 1 pW – Geräuscheffizienzklasse: C
Design, Komfort und Sicherheit – LED Beleuchtung – TouchControl - Elektronische Temperaturregelung, exakt digital ablesbar – Abtau-Automatik – Akustischer Türalarm – Innenausstattung mit Metall-Applikationen	Design, Komfort und Sicherheit – LED Beleuchtung – TouchControl - Elektronische Temperaturregelung, exakt digital ablesbar – Abtau-Automatik – Akustischer Türalarm	Design, Komfort und Sicherheit – Elektronische Temperaturregelung über LED ablesbar – Akustischer Alarm, optische Warnanzeige
Kühlteil – Kühlraum: 109 l Nutzinhalt – 3 Abstellflächen aus Sicherheitsglas (2 höhenverstellbar), davon teilbar mit Parkmöglichkeit im Gerät – 3 Türabsteller, davon 1 Butter-/Käsefach – SuperKühlen – FreshSense	Kühlteil – Kühlraum: 144 l Nutzinhalt – 4 Abstellflächen aus Sicherheitsglas (3 höhenverstellbar), davon teilbar mit Parkmöglichkeit im Gerät, 1 x EasyAccess Shelf – 3 Türabsteller, davon 1 Butter-/Käsefach – SuperKühlen – FreshSense	
Frishaltesystem – VitaFresh plus: hält frische Lebensmittel bis zu zweimal länger frisch	Frishaltesystem – VitaFresh plus: hält frische Lebensmittel bis zu zweimal länger frisch	
Gefrierteil – [****] -Gefrierraum: 15 l Nutzinhalt – Gefriervermögen: 3,8 kg in 24 Std. – Lagerzeit bei Störung: 10 Std. – 1 Gefrierfach mit Klappe – Pizza-gerechtes Gefrierfach – SuperGefrieren		Gefrierteil – LowFrost - geringe Eisbildung, schnelleres Abtauen – [****] -Gefrierraum: 96 l Nutzinhalt – Gefriervermögen: 5 kg in 24 Std. – Lagerzeit bei Störung: 13 Std. – 3 transparente Gefriergut-Schubladen, davon 1 BigBox – SuperGefrieren mit Eingefrierautomatik
Technische Informationen – Türanschlag rechts, wechselbar – Nischenmaße (H x B x T): 88,0 x 56,0 x 55,0 cm – Gerätemaße ³ (H x B x T): 87,4 x 55,8 x 54,5 cm – Anschlusswert: 90 W – 220-240 V – Klimaklasse: SN-ST	Technische Informationen – Türanschlag rechts, wechselbar – Nischenmaße (H x B x T): 88,0 x 56,0 x 55,0 cm – Gerätemaße ³ (H x B x T): 87,4 x 55,8 x 54,5 cm – Anschlusswert: 90 W – 220-240 V – Klimaklasse: SN-ST	Technische Informationen – Türanschlag rechts, wechselbar – Nischenmaße (H x B x T): 88,0 x 56,0 x 55,0 cm – Gerätemaße ³ (H x B x T): 87,4 x 55,8 x 54,5 cm – Anschlusswert: 90 W – 220-240 V – Klimaklasse: SN-T
Zubehör – 3 x Eierablage, 1 x Eiswürfelschale – Flaschenkamm – Butterdose (KSZGGM00)	Zubehör – 2 x Eierablage – Flaschenkamm – Butterdose (KSZGGM00)	Zubehör – 1 x Eiswürfelschale – 1 x Kälteakku (GSZ10010)
UPE: 959,- €*	UPE: 889,- €*	UPE: 809,- €*

* Unverbindliche Preisempfehlung des Herstellers inkl. gesetzlicher MwSt.

¹ Auf einer Energieeffizienzklassen-Skala von A bis G.² Energieverbrauch pro Jahr.³ Damit der deklarierte Energieverbrauch erzielt wird, sind die dem Gerät beigelegten Abstandhalter zu verwenden. Hierdurch vergrößert sich die Gerätetiefe um ca. 3,5 cm. Das Gerät ist ohne Verwendung der Abstandhalter voll funktionsfähig, hat aber einen geringfügig höheren Energieverbrauch.












Serie 2 Einbau-Kühlschrank mit Gefrierfach 88 cm Nische MKK088LF2A Flachscharnier	Serie 2 Einbau-Kühlschrank 88 cm Nische MKK088RF2A Flachscharnier
	
EXCLUSIV © Mehrausstattung – Butterdose (KSZGGM00)	EXCLUSIV © Mehrausstattung – Butterdose (KSZGGM00)
Leistung und Verbrauch – Energieeffizienzklasse ¹ : F – Energie ^{2,3} : 175 kWh – Nutzinhalt Kühlfächer gesamt: 112 Liter – Nutzinhalt Tiefkühlfächer gesamt: 17 Liter – Geräusch-Wert: 37 dB(A) re 1 pW – Geräuscheffizienzklasse: C	Leistung und Verbrauch – Energieeffizienzklasse ¹ : F – Energie ^{2,3} : 118 kWh – Nutzinhalt gesamt: 150 Liter – Geräusch-Wert: 37 dB(A) re 1 pW – Geräuscheffizienzklasse: C
Komfort und Sicherheit – LED Beleuchtung – Elektronische Temperaturregelung über LED ablesbar – Abtau-Automatik – Reinigungsfreundlicher, heller Innenraum – 1 Kompressor / 1 Kältekreislauf – Flachscharnier	Komfort und Sicherheit – LED Beleuchtung – Elektronische Temperaturregelung über LED ablesbar – Abtau-Automatik – Reinigungsfreundlicher, heller Innenraum – Flachscharnier
Kühlteil – Kühlraum: 112 l Nutzinhalt – 3 Abstellflächen aus Sicherheitsglas, davon 2 höhenverstellbar – 4 durchgehende Türabsteller	Kühlteil – Kühlraum: 150 l Nutzinhalt – 4 Abstellflächen aus Sicherheitsglas, davon 3 höhenverstellbar – 4 durchgehende Türabsteller
Frischhaltesystem – MultiBox: Transparente Schublade mit Wellenboden, ideal zur Lagerung von Obst und Gemüse	Frischhaltesystem – MultiBox: Transparente Schublade mit Wellenboden, ideal zur Lagerung von Obst und Gemüse
Gefrierteil – **** -Gefrierraum: 17 l Nutzinhalt – Gefriervermögen: 3 kg in 24 Std. – Lagerzeit bei Störung: 8 Std. – 1 Gefrierfach mit Klappe – Pizza-gerechtes Gefrierfach	
Technische Informationen – Türanschlag rechts, wechselbar – Nischenmaße (H x B x T): 88,0 x 56,0 x 55,0 cm – Gerätemaße ³ (H x B x T): 87,4 x 54,1 x 54,2 cm – Anschlusswert: 90 W – 220-240 V – Klimaklasse: ST	Technische Informationen – Türanschlag rechts, wechselbar – Nischenmaße (H x B x T): 88,0 x 56,0 x 55,0 cm – Gerätemaße ³ (H x B x T): 87,4 x 54,1 x 54,2 cm – Anschlusswert: 90 W – 220-240 V – Klimaklasse: SN-ST
Zubehör – 1 x Eierablage, 1 x Eiwürfelschale – Butterdose (KSZGGM00) 	Zubehör – 1 x Eierablage – Butterdose (KSZGGM00) 
UPE: 809,- €* 	UPE: 729,- €*

* Unverbindliche Preisempfehlung des Herstellers inkl. gesetzlicher MwSt.

¹ Auf einer Energieeffizienzklassen-Skala von A bis G.² Energieverbrauch pro Jahr.³ Damit der deklarierte Energieverbrauch erzielt wird, sind die dem Gerät beigefügten Abstandhalter zu verwenden. Hierdurch vergrößert sich die Gerätetiefe um ca. 3,5 cm. Das Gerät ist ohne Verwendung der Abstandhalter voll funktionsfähig, hat aber einen geringfügig höheren Energieverbrauch.

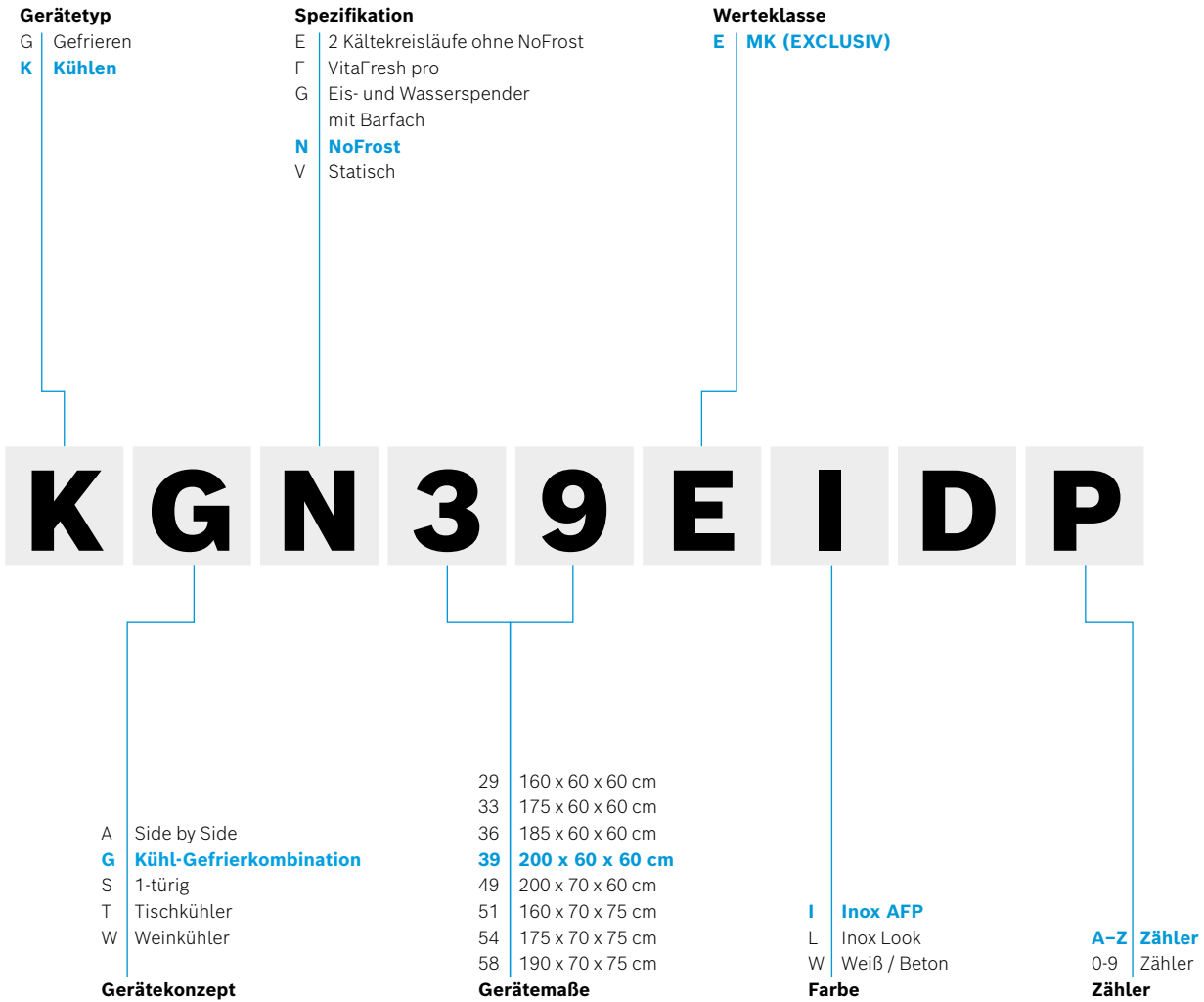


Serie 6 Unterbau-Kühlschrank mit Gefrierfach 82 cm Nische MKK082LF6N Flachscharnier mit Softeinzug	Serie 6 Unterbau-Kühlschrank 82 cm Nische MKK082RF6N Flachscharnier mit Softeinzug
   	  
EXCLUSIV © Mehrausstattung – Butterdose (KSZGGM00)	EXCLUSIV © Mehrausstattung – Butterdose (KSZGGM00)
Leistung und Verbrauch – Energieeffizienzklasse ¹ : F – Energie ^{2,3} : 180 kWh – Nutzinhalt gesamt: 108 Liter – Nutzinhalt Tiefkühlfächer gesamt: 15 Liter – Geräusch-Wert: 38 dB(A) re 1 pW – Geräuscheffizienzklasse: C	Leistung und Verbrauch – Energieeffizienzklasse ¹ : F – Energie ^{2,3} : 114 kWh – Nutzinhalt Kühlfächer gesamt: 137 Liter – Geräusch-Wert: 38 dB(A) re 1 pW – Geräuscheffizienzklasse: C
Design, Komfort und Sicherheit – LED Beleuchtung – Elektronische Temperaturregelung über LED ablesbar – Abtau-Automatik – Be- und Entlüftung im Sockelbereich, kein Ausschnitt in der Arbeitsplatte erforderlich – Reinigungsfreundlicher, heller Innenraum	Design, Komfort und Sicherheit – LED Beleuchtung – Drehwähler für Temperaturregelung – Abtau-Automatik – Be- und Entlüftung im Sockelbereich, kein Ausschnitt in der Arbeitsplatte erforderlich – Reinigungsfreundlicher, heller Innenraum
Kühlteil – Kühlraum: 108 l Nutzinhalt – 2 Abstellflächen aus Sicherheitsglas davon 1 höhenverstellbar – 1 Flaschenabsteller, 2 Türabsteller, davon 1 Flaschenhalter mit extra tiefen Türabsteller	Kühlteil – Kühlraum: 137 l Nutzinhalt – 3 Abstellflächen aus Sicherheitsglas, davon 2 höhenverstellbar – 3 durchgehende Türabsteller, davon 1 Flaschenhalter mit extra tiefen Türabsteller
Frischhaltesystem – 2 MultiBoxen - Transparente Schubladen mit Wellenboden, ideal zur Lagerung von Obst und Gemüse – Große Auszugschale	Frischhaltesystem – 2 MultiBoxen - Transparente Schubladen mit Wellenboden, ideal zur Lagerung von Obst und Gemüse
Gefriereteil – *** -Gefrierraum: 15 l Nutzinhalt – Gefriervermögen: 3,4 kg in 24 Std. – Lagerzeit bei Störung: 8 Std. – 1 Gefrierfach mit Klappe – Pizza-gerechtes Gefrierfach – SuperGefrieren	
Technische Informationen – Türanschlag rechts, wechselbar – Nischenmaße (H x B x T): 82,0 x 60,0 x 55,0 cm – Gerätemaße ³ (H x B x T): 82,0 x 59,8 x 54,8 cm – Anschlusswert: 90 W – 220-240 V – Klimaklasse: SN-ST	Technische Informationen – Türanschlag rechts, wechselbar – Höhenverstellbare Füße vorne – Nischenmaße (H x B x T): 82,0 x 60,0 x 55,0 cm – Gerätemaße ³ (H x B x T): 82,0 x 59,8 x 54,8 cm – Anschlusswert: 90 W – 220-240 V – Klimaklasse: SN-ST
Zubehör – 1 x Eierablage, 1 x Eiwürfelschale – Butterdose (KSZGGM00) 	Zubehör – 1 x Eierablage – Butterdose (KSZGGM00) 
UPE: 1.129,- €*	UPE: 1.059,- €*

* Unverbindliche Preisempfehlung des Herstellers inkl. gesetzlicher MwSt.

¹ Auf einer Energieeffizienzklassen-Skala von A bis G.² Energieverbrauch pro Jahr.³ Damit der deklarierte Energieverbrauch erzielt wird, sind die dem Gerät beigelegten Abstandhalter zu verwenden. Hierdurch vergrößert sich die Gerätetiefe um ca. 3,5 cm. Das Gerät ist ohne Verwendung der Abstandhalter voll funktionsfähig, hat aber einen geringfügig höheren Energieverbrauch.






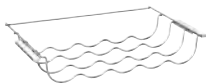
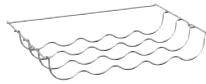


Typ-Struktur Köhlen/Gefrieren Standgeräte.



Typ-Struktur Kühlen/Gefrieren Einbaugeräte.



Nachkaufbares Sonderzubehör für Kühlgeräte.

	Beschreibung	Bestell-Nr.	UPE
	Edelstahltür – 88 cm Nische	KFZ20SX0	315,- €*
	Edelstahltür – 122,5 cm Nische	KFZ40SX0	326,- €*
	Dekortür – Vorsatztür, Edelstahl 72 cm Nische, Griff mittig	KUZ20SX0	193,- €*
	Dekortür – 88 cm Nische	KFZ20AX0	84,- €*
	Dekortür – 122,5 cm Nische	KFZ40AX0	94,- €*
	Einbau Chrome Flaschenablage für alle EXCLUSIV Einbau-Geräte ab Serie 4	KSZ10020	31,- €*
	Solo Chrome Flaschenablage für alle EXCLUSIV Low Frost Kühl-Gefrierkombinationen ab Serie 4 und Stand-Kühlschränke	KSZ10030	31,- €*
	Bosch Flaschenöffner passend für KGE/KGV mit integriertem Griff	KFZ10090	94,- €*
	Wifi Dongle	KSZ10HC00	99,- €*

EXCLUSIV Gefriergeräte

Die EXCLUSIV Mehrausstattungen auf einen Blick.*

EXCLUSIV Design

- ▶ Türöffnungshilfe in Metall-Optik: Nie war es komfortabler, eine Gefrierschranktür zu öffnen. Und da diese Türöffnungshilfe in ihrer Metall-Optik auch ausgesprochen stilvoll aussieht, greift man gleich noch lieber nach ihr.
- ▶ Metall-Applikationen im Innenraum: Silberne Leisten und Blenden unterstützen den ästhetischen Gesamteindruck.



Ausstattung Gefriergeräte

Die Highlights



BigBox-Gefriergutschublade

Viel Platz für XXL-Gefriergut.

- ▶ Besonders große Gefriergutschublade zum praktischen Stapeln von Einfrierbehältern oder für großes Gefriergut wie Torten, Puten oder Gänse.
- ▶ Zusätzlich lassen sich Schubladen und Zwischenböden für besonders hohes Gefriergut einfach herausnehmen.



SuperGefrieren

Schutz für bereits eingefrorene Lebensmittel.

- ▶ SuperGefrieren schützt Tiefgefrorenes beim Einlegen frischer Lebensmittel vor dem Auftauen. Das neue Gefriergut wird so schneller durchgefroren.
- ▶ Nach Erreichen der erforderlichen Temperatur schaltet das Gerät automatisch wieder in den Normalbetrieb und verhindert so unnötigen Energieverbrauch.

Die Ausstattungsmerkmale von A – Z

90° Türöffnungswinkel

Das Gefriergerät kann dank einer speziellen Türöffnungstechnologie direkt an einer Wand bzw. in einer Ecke aufgestellt werden. Dies spart Platz und ermöglicht das komplette und einfache Herausnehmen der Fächer.



BigBox Gefriergutschublade

Mit einer Höhe von bis zu 29 cm ideal zum praktischen Stapeln von Einfrierbehältern oder für XXL-Gefriergut wie Torten, Puten oder Gänse.



IceTwister

Mit dem herausnehmbaren IceTwister sind frische Eiswürfel schnell und einfach gemacht. Pro Füllung sind bis zu 20 Eiswürfel möglich. Und das, ohne beim Befüllen Wasser zu verschütten.



LED-Beleuchtung

Energiesparende LED-Leuchten sorgen für eine gleichmäßige Ausleuchtung des Gefrierraums. Sie halten ein Geräteleben lang.

Multi-Alarm-System

Achtet darauf, dass eingelagerte Lebensmittel frisch bleiben und nicht unnötig Energie verbraucht wird. Akustische und optische Signale warnen bei ungewolltem Temperaturanstieg oder offen gelassenen Türen.



NoFrost-Technologie

Kein lästiges und aufwendiges Abtauen mehr. Der auf unter -18°C temperierten Kaltluft wird Feuchtigkeit entzogen, das entstandene Tauwasser läuft nach außen in eine Auffangschale und verdunstet außerhalb des Geräts.



SuperGefrieren

Schützt Tiefgefrorenes beim Einlegen frischer Lebensmittel vor dem Auftauen. Das neue Gefriergut wird extra schnell durchgefroren.









VarioZone

Schnelles, praktisches Abnehmen und Wiedereinsetzen der Fächer und Glasplatten schafft ohne großen Aufwand mehr Platz für XXL-Lebensmittel.

Die Ausstattungsmerkmale unserer Gefrierschränke im Überblick.

VIB	Serie	Energieeffizienzklasse ¹	Abtautechnik	Energieverbrauch in kWh/Jahr	Nutzzinhalt in Liter	Geräuschwert in dB	Höhe in cm	Breite in cm	UPE in €*	Seite
-----	-------	-------------------------------------	--------------	------------------------------	----------------------	--------------------	------------	--------------	-----------	-------

Stand-Gefrierschränke

GSN58EWCV	Serie 6		NoFrost	178	366	38	191	70	1.546,-	86
GSN58EWDV	Serie 6		NoFrost	222	366	38	191	70	1.389,-	86
GSN54EWDV	Serie 6		NoFrost	212	328	38	176	70	1.329,-	86
GSN33EWEV	Serie 4		NoFrost	229	225	39	176	60	919,-	87
GSN51EWDV	Serie 6		NoFrost	201	290	38	161	70	1.289,-	87
GSN29EWEV	Serie 4		NoFrost	221	200	39	161	60	859,-	87

¹ Auf einer Energieeffizienzklassen-Skala von A bis G.

* Unverbindliche Preisempfehlung des Herstellers inkl. gesetzlicher MwSt.



Serie | 6
NoFrost Stand-Gefrierschrank
GSN58EWCW

select
line



- EXCLUSIV © Mehrausstattung**
- EXCLUSIV Design
 - Metallapplikationen
 - Türgriff mit Leicht-Öffnungsfunktion

- Leistung und Verbrauch**
- Energieeffizienzklasse¹: C
 - Energie^{2,3}: 178 kWh
 - Nutzinhalt gesamt: 366 Liter
 - Geräusch-Wert: 38 dB(A) re 1 pW
 - Geräuscheffizienzklasse: C

- Design, Komfort und Sicherheit**
- Türen weiß, Seitenwände weiß
 - Türgriff mit Leicht-Öffnungsfunktion
 - TouchControl - Elektronische Temperaturregelung, exakt digital ablesbar
 - LED-Beleuchtung
 - Innenausstattung mit Metall-Applikationen
 - Optisches und akustisches Warnsignal bei Temperaturanstieg
 - Multi-Alarm-System mit Memory-Funktion, Türalarm und Netzausfallanzeige
 - FreshSense - Konstante Temperatur durch intelligente Sensortechnik
 - Leichtes Türöffnen über Luftkanal-System

- Gefrierteil**
- **NoFrost - nie wieder abtauen!**
 - ********-Gefriererraum: 366 l Nutzinhalt
 - Gefriervermögen: 26 kg in 24 Std.
 - Lagerzeit bei Störung: 13 Std.
 - VarioZone: herausnehmbare Sicherheitsglas-ablagen für eine flexible Nutzung des Gefrier-raums
 - 5 transparente Gefriergut-Schubladen, davon 1 BigBox
 - SuperGefrieren mit Eingefrierautomatik

- Technische Informationen**
- 90° Türöffnungswinkel
 - Türanschlag rechts, wechselbar
 - Geräte Maße³ (H x B x T): 191,0 x **70,0** x 78,0 cm
 - Höhenverstellbare Füße vorne, Rollen hinten
 - Transportgriffe
 - Anschlusswert: 120 W
 - 220-240 V
 - Klimaklasse: SN-T

- Zubehör**
- 2 x Kälteakku

UPE: 1.546,- €*

Serie | 6
NoFrost Stand-Gefrierschrank
GSN58EWDV

select
line



- EXCLUSIV © Mehrausstattung**
- EXCLUSIV Design
 - Metallapplikationen
 - Türgriff mit Leicht-Öffnungsfunktion

- Leistung und Verbrauch**
- Energieeffizienzklasse¹: D
 - Energie^{2,3}: 222 kWh
 - Nutzinhalt gesamt: 366 Liter
 - Geräusch-Wert: 38 dB(A) re 1 pW
 - Geräuscheffizienzklasse: C

- Design, Komfort und Sicherheit**
- Türen weiß, Seitenwände weiß
 - Türgriff mit Leicht-Öffnungsfunktion
 - TouchControl - Elektronische Temperaturregelung, exakt digital ablesbar
 - LED-Beleuchtung
 - Innenausstattung mit Metall-Applikationen
 - Optisches und akustisches Warnsignal bei Temperaturanstieg
 - Multi-Alarm-System mit Memory-Funktion, Türalarm und Netzausfallanzeige
 - FreshSense - Konstante Temperatur durch intelligente Sensortechnik
 - Leichtes Türöffnen über Luftkanal-System

- Gefrierteil**
- **NoFrost - nie wieder abtauen!**
 - ********-Gefriererraum: 366 l Nutzinhalt
 - Gefriervermögen: 20,8 kg in 24 Std.
 - Lagerzeit bei Störung: 12 Std.
 - VarioZone: herausnehmbare Sicherheitsglas-ablagen für eine flexible Nutzung des Gefrier-raums
 - 5 transparente Gefriergut-Schubladen, davon 1 BigBox
 - SuperGefrieren mit Eingefrierautomatik

- Technische Informationen**
- 90° Türöffnungswinkel
 - Türanschlag rechts, wechselbar
 - Geräte Maße³ (H x B x T): 191,0 x **70,0** x 78,0 cm
 - Höhenverstellbare Füße vorne, Rollen hinten
 - Transportgriffe
 - Anschlusswert: 120 W
 - 220-240 V
 - Klimaklasse: SN-T

- Zubehör**
- 2 x Kälteakku

UPE: 1.389,- €*

Serie | 6
NoFrost Stand-Gefrierschrank
GSN54EWDV



- EXCLUSIV © Mehrausstattung**
- EXCLUSIV Design
 - Metallapplikationen
 - Türgriff mit Leicht-Öffnungsfunktion

- Leistung und Verbrauch**
- Energieeffizienzklasse¹: D
 - Energie^{2,3}: 212 kWh
 - Nutzinhalt gesamt: 328 Liter
 - Geräusch-Wert: 38 dB(A) re 1 pW
 - Geräuscheffizienzklasse: C

- Design, Komfort und Sicherheit**
- Türen weiß, Seitenwände weiß
 - Türgriff mit Leicht-Öffnungsfunktion
 - TouchControl - Elektronische Temperaturregelung, exakt digital ablesbar
 - LED-Beleuchtung
 - Innenausstattung mit Metall-Applikationen
 - Optisches und akustisches Warnsignal bei Temperaturanstieg
 - Multi-Alarm-System mit Memory-Funktion, Türalarm und Netzausfallanzeige
 - FreshSense - Konstante Temperatur durch intelligente Sensortechnik
 - Leichtes Türöffnen über Luftkanal-System

- Gefrierteil**
- **NoFrost - nie wieder abtauen!**
 - ********-Gefriererraum: 328 l Nutzinhalt
 - Gefriervermögen: 19,7 kg in 24 Std.
 - Lagerzeit bei Störung: 13 Std.
 - VarioZone: herausnehmbare Sicherheitsglas-ablagen für eine flexible Nutzung des Gefrier-raums
 - 2 Intensiv-Gefrierfächer mit Glasablagen und transparenter Klappe
 - 5 transparente Gefriergut-Schubladen, davon 1 BigBox
 - SuperGefrieren mit Eingefrierautomatik

- Technische Informationen**
- 90° Türöffnungswinkel
 - Türanschlag rechts, wechselbar
 - Geräte Maße³ (H x B x T): 176,0 x **70,0** x 78,0 cm
 - Höhenverstellbare Füße vorne, Rollen hinten
 - Anschlusswert: 120 W
 - 220-240 V
 - Klimaklasse: SN-T

- Zubehör**
- 2 x Kälteakku, 1 x Eiswürfelschale

UPE: 1.329,- €*

* Unverbindliche Preisempfehlung des Herstellers inkl. gesetzlicher MwSt.

¹ Auf einer Energieeffizienzklassen-Skala von A bis G.

² Energieverbrauch pro Jahr.

³ Damit der deklarierte Energieverbrauch erzielt wird, sind die dem Gerät beigefügten Abstandhalter zu verwenden. Hierdurch vergrößert sich die Gerätetiefe um ca. 3,5 cm. Das Gerät ist ohne Verwendung der Abstandhalter voll funktionsfähig, hat aber einen geringfügig höheren Energieverbrauch.



Serie 4 NoFrost Stand-Gefrierschrank GSN33EWEV	Serie 6 NoFrost Stand-Gefrierschrank GSN51EWDV	Serie 4 NoFrost Stand-Gefrierschrank GSN29EWEV
		
<p>EXCLUSIV © Mehrausstattung</p> <ul style="list-style-type: none"> - EXCLUSIV Design - Metallapplikationen - Türgriff mit Leicht-Öffnungsfunktion 	<p>EXCLUSIV © Mehrausstattung</p> <ul style="list-style-type: none"> - EXCLUSIV Design - Metallapplikationen - Türgriff mit Leicht-Öffnungsfunktion 	<p>EXCLUSIV © Mehrausstattung</p> <ul style="list-style-type: none"> - EXCLUSIV Design - Metallapplikationen - Türgriff mit Leicht-Öffnungsfunktion
<p>Leistung und Verbrauch</p> <ul style="list-style-type: none"> - Energieeffizienzklasse¹: E - Energie^{2,3}: 229 kWh - Nutzinhalt gesamt: 225 Liter - Geräusch-Wert: 39 dB(A) re 1 pW - Geräuscheffizienzklasse: C 	<p>Leistung und Verbrauch</p> <ul style="list-style-type: none"> - Energieeffizienzklasse¹: D - Energie^{2,3}: 201 kWh - Nutzinhalt gesamt: 290 Liter - Geräusch-Wert: 38 dB(A) re 1 pW - Geräuscheffizienzklasse: C 	<p>Leistung und Verbrauch</p> <ul style="list-style-type: none"> - Energieeffizienzklasse¹: E - Energie^{2,3}: 221 kWh - Nutzinhalt gesamt: 200 Liter - Geräusch-Wert: 39 dB(A) re 1 pW - Geräuscheffizienzklasse: C
<p>Design, Komfort und Sicherheit</p> <ul style="list-style-type: none"> - Türen weiß, Seitenwände weiß - Türgriff mit Leicht-Öffnungsfunktion - Elektronische Temperaturregelung über LED ablesbar - Optisches und akustisches Warnsignal bei Temperaturanstieg - FreshSense - Konstante Temperatur durch intelligente Sensortechnik 	<p>Design, Komfort und Sicherheit</p> <ul style="list-style-type: none"> - Türen weiß, Seitenwände weiß - Türgriff mit Leicht-Öffnungsfunktion - TouchControl - Elektronische Temperaturregelung, exakt digital ablesbar - LED-Beleuchtung - Innenausstattung mit Metall-Applikationen - Optisches und akustisches Warnsignal bei Temperaturanstieg - Multi-Alarm-System mit Memory-Funktion, Türalarm und Netzausfallanzeige - FreshSense - Konstante Temperatur durch intelligente Sensortechnik - Ice-Twister herausnehmbar - Leichtes Türöffnen über Luftkanal-System 	<p>Design, Komfort und Sicherheit</p> <ul style="list-style-type: none"> - Türen weiß, Seitenwände weiß - Türgriff mit Leicht-Öffnungsfunktion - Elektronische Temperaturregelung über LED ablesbar - Optisches und akustisches Warnsignal bei Temperaturanstieg - FreshSense - Konstante Temperatur durch intelligente Sensortechnik
<p>Gefrierteil</p> <ul style="list-style-type: none"> - NoFrost - nie wieder abtauen! - ****-Gefrierraum: 225 l Nutzinhalt - Gefriervermögen: 19 kg in 24 Std. - Lagerzeit bei Störung: 9 Std. - VarioZone: herausnehmbare Sicherheitsglasablagen für eine flexible Nutzung des Gefrier-raums - 5 transparente Gefriergut-Schubladen, davon 1 BigBox - SuperGefrieren mit Eingefrierautomatik 	<p>Gefrierteil</p> <ul style="list-style-type: none"> - NoFrost - nie wieder abtauen! - ****-Gefrierraum: 290 l Nutzinhalt - Gefriervermögen: 19,4 kg in 24 Std. - Lagerzeit bei Störung: 14 Std. - VarioZone: herausnehmbare Sicherheitsglasablagen für eine flexible Nutzung des Gefrier-raums - 1 Intensiv-Gefrierfach mit Glasablagen und transparenter Klappe - 5 transparente Gefriergut-Schubladen, davon 1 BigBox - SuperGefrieren mit Eingefrierautomatik 	<p>Gefrierteil</p> <ul style="list-style-type: none"> - NoFrost - nie wieder abtauen! - ****-Gefrierraum: 200 l Nutzinhalt - Gefriervermögen: 16 kg in 24 Std. - Lagerzeit bei Störung: 9 Std. - VarioZone: herausnehmbare Sicherheitsglasablagen für eine flexible Nutzung des Gefrier-raums - 5 transparente Gefriergut-Schubladen, davon 1 BigBox - SuperGefrieren mit Eingefrierautomatik
<p>Technische Informationen</p> <ul style="list-style-type: none"> - 90° Türöffnungswinkel - Türanschlag rechts, wechselbar - Gerätemaße³ (H x B x T): 176,0 x 60,0 x 65,0 cm - Höhenverstellbare Füße vorne, Rollen hinten - Anschlusswert: 120 W - 220-240 V - Klimaklasse: SN-T 	<p>Technische Informationen</p> <ul style="list-style-type: none"> - 90° Türöffnungswinkel - Türanschlag rechts, wechselbar - Gerätemaße³ (H x B x T): 161,0 x 70,0 x 78,0 cm - Höhenverstellbare Füße vorne, Rollen hinten - Transportgriffe - Anschlusswert: 120 W - 220-240 V - Klimaklasse: SN-T 	<p>Technische Informationen</p> <ul style="list-style-type: none"> - 90° Türöffnungswinkel - Türanschlag rechts, wechselbar - Gerätemaße³ (H x B x T): 161,0 x 60,0 x 65,0 cm - Höhenverstellbare Füße vorne, Rollen hinten - Anschlusswert: 120 W - 220-240 V - Klimaklasse: SN-T
<p>Zubehör</p> <ul style="list-style-type: none"> - 2 x Kälteakku, 1 x Eiswürfelschale 	<p>Zubehör</p> <ul style="list-style-type: none"> - 2 x Kälteakku 	<p>Zubehör</p> <ul style="list-style-type: none"> - 2 x Kälteakku, 1 x Eiswürfelschale
<p>UPE: 919,- €*</p>	<p>UPE: 1.289,- €*</p>	<p>UPE: 859,- €*</p>

* Unverbindliche Preisempfehlung des Herstellers inkl. gesetzlicher MwSt.

¹ Auf einer Energieeffizienzklassen-Skala von A bis G.

² Energieverbrauch pro Jahr.

³ Damit der deklarierte Energieverbrauch erzielt wird, sind die dem Gerät beigefügten Abstandhalter zu verwenden. Hierdurch vergrößert sich die Gerätetiefe um ca. 3,5 cm. Das Gerät ist ohne Verwendung der Abstandhalter voll funktionsfähig, hat aber einen geringfügig höheren Energieverbrauch.

EXCLUSIV Herde, Backöfen und Kochfelder



Die EXCLUSIV Mehrausstattungen auf einen Blick.*

EXCLUSIV Design

- ▶ Exklusives Backofen-Design in der Serie 6 und Serie 4
- ▶ Versenkknebel mit Edelstahlkappe: Kein versehentliches Einschalten und leichtere Reinigung

3-fach Teleskopvollauszug mit Stopp-Funktion

- ▶ Bequemes Einsetzen aller Backbleche, Roste und Universalpfannen

Gedämpfte Backofentür

- ▶ Leises und komfortables Schließen der Backofentür

Zwei Zweikreis-Kochzonen

- ▶ Je nach Topfgröße ist zur Energieeinsparung eine kleinere oder eine größere Kochfläche beheizbar

Zusätzliches emailliertes Backblech

*Nicht in allen Modellen

Ausstattung Backöfen und Kochfelder

Die Highlights



Einfach zu reinigen

Backofen-Reinigung leicht gemacht dank Pyrolyse-Funktion oder EcoClean Direct-Leichtreinigung.

- ▶ **Pyrolyse:** Nie mehr Backöfen reinigen. Abhängig vom Verschmutzungsgrad einfach eines von drei Reinigungsprogrammen auswählen. Den Rest erledigt der Backofen ganz automatisch.
- ▶ **EcoClean Direct:** Nimmt Arbeit ab. Eine spezielle Keramikbeschichtung verhindert Verschmutzungen bereits während des Garprozesses. Fette und Rückstände werden aufgesaugt und durch Oxidation abgebaut, inklusive aller Gerüche.
- ▶ **Reinigungsunterstützung:** Hilft bei leichter Verschmutzung. Ca. 400 ml Wasser und ein Tropfen Spülmittel auf der Bodenwanne und die entsprechende Heizart, Temperatur und Dauer weicht eingebraunte Rückstände auf. Einfach auswischen, so ist der Ofen schnell und unkompliziert gereinigt.



Perfekt backen, braten und kochen

Optimale Back- und Bratergebnisse erzielen.

- ▶ **Mit Ober-/Unterhitze,** der klassischen Beheizungsart für knusprige Braten und zum Backen von Biskuit, Kleingebäck und Aufläufen.
- ▶ **Mit Heißluft:** Ohne Vorheizen backen und braten auf einer Ebene – z.B. Kuchen, Aufläufe, Fleisch- oder Tiefkühlgerichte.
- ▶ **Mit 3D Heißluft:** Backen auf bis zu drei Ebenen gleichzeitig.
- ▶ **Mit 4D Heißluft:** Backen und Garen auf bis zu vier Ebenen gleichzeitig oder beliebig auf den Einschubhöhen 1 bis 4.



Komfortabel kochen mit Induktion.

- ▶ **Überzeugende Vorteile:** Durch kürzere Ankochzeiten wird Zeit und Strom gespart. Hitze wird nur dort erzeugt, wo sie wirklich benötigt wird – direkt am Topfboden. Das umliegende Kochfeld bleibt nahezu kalt und schützt so Finger vor Verbrennungen.
- ▶ **Praktische Flexibilität:** Egal, ob ein oder mehrere Töpfe, hinter oder nebeneinander – bei Kochfeldern mit FlexInduction kann frei gewählt werden. Bei Kochfeldern mit CombiZone können per Knopfdruck zwei einzelne Kochzonen zu einer großen mit gemeinsamer Leistungsstufe kombiniert werden.



Komfortabel zu bedienen

Beim Backen und Braten alles im Griff haben.

- ▶ **3-fach Teleskopvollauszug:** Backbleche und Roste können ohne Kippen aus dem Backofen gezogen werden. Bei ausgefahrenem Zustand können Bleche und Roste bequem eingesetzt oder herausgenommen werden.

Die Backofentür ganz einfach reinigen.

- ▶ **Leicht zerlegbare Tür:** Für eine noch leichtere Reinigung lassen sich per Fingerdruck die Scheiben zum Reinigen ganz einfach aus der Tür herausnehmen.

Ausstattung Backöfen

Die Ausstattungsmerkmale der Backöfen und Herde von A – Z



3D Heißluft

Backen auf bis zu drei Ebenen gleichzeitig. Aufgrund der Hitzeverteilung kann sowohl Süßes als auch Pikantes zur selben Zeit zubereitet werden ohne dass sich der Geschmack überträgt.



4D Heißluft

Backen und Garen auf bis zu vier Ebenen gleichzeitig oder beliebig auf den Einschubhöhen 1 bis 4. Für perfekt einheitliche Ergebnisse sorgt die gleichmäßige Hitzeverteilung auf allen Ebenen.



AutoPilot

Automatisch zu perfekten Ergebnissen. Je nach Ausstattung gibt es 10, 30 oder 40 Programme für unterschiedliche Gerichte. Heizart, Temperatur und Garzeit sind entsprechend festgelegt.



Backwagen mit Softeinzug

Ausziehbarer Backwagen für einfaches Be- und Entladen sowie Kontrollieren oder Begießen des Bratguts. Leicht zu reinigen, da der Backwagen auch vollständig herausgenommen werden kann.



Bosch Assist

Verfügt über eine Vielzahl an passenden Einstellungen für ausgewählte Speisen – z.B. Aufläufe, Fleisch, Fisch, Gemüse, Kuchen oder Desserts. Nach Auswahl des Wunsch-Gerichts nutzt der Backofen die am besten geeignete Technologie.



Dampf-Funktion

Ein komplettes Menü auf bis zu 3 Ebenen gleichzeitig dämpfen – z.B. Lachs mit Spargel und Kartoffeln dank Kombination aus klassischem Backofen und Dampfgarer in einem Gerät.



Dampfstoß-Funktion

Perfekt geeignet zum Dampfbacken. Braten werden innen saftig und außen schön knusprig, Brote erhalten eine perfekte Bräunung. Das Aufwärmen von bereits gekochten Speisen gelingt ebenfalls perfekt.



EcoClean Direct-Leichtreinigung

Verunreinigungen während des Garprozesses werden durch die Beschichtung aus mikrofinessen Keramik-Kügelchen verhindert. Bei stärkerer Verschmutzung sorgt das spezielle Reinigungsprogramm für Sauberkeit – ohne vieles Putzen.



Gedämpfte Tür

Die Klapptüren der Herde und Backöfen schließen besonders komfortabel, sanft und leise.



Home Connect

Zu Hause sein, auch von unterwegs: Den Backofen mit Home Connect Funktion per Fernsteuerung über das Smartphone einschalten. Während des Backvorgangs werden alle nötigen Informationen übermittelt. Das garantiert ein perfektes Ergebnis.



Leicht zerlegbare Tür

Für eine noch leichtere Reinigung lässt sich die Backofentür einfach und zeitsparend zerlegen. Per Fingerdruck lassen sich die Türscheiben zum Reinigen leicht herausnehmen.



PerfectBake Backsensor

Brot, Kuchen und Quiche in Perfektion – einfach die passende Gerichte-Kategorie auswählen. Mit dem einmalig exakten PerfectBake Backsensor misst der Backofen permanent den Feuchtigkeitsgehalt im Ofen und regelt dabei alle Einstellungen ganz automatisch.



PerfectRoast Bratenthermometer

Jederzeit perfekte Ergebnisse beim Braten – mit dem PerfectRoast Bratenthermometer gelingt jedes Gericht mit wenig Aufwand. Über mehrere hochempfindliche Messpunkte wird die Kerntemperatur im Bratgutinneren auf Grad und Sekunde genau ermittelt.



Pyrolyse-Funktion

Kein Backofenreinigen mehr. Abhängig vom Verschmutzungsgrad einfach eines von drei Reinigungsprogrammen auswählen. Den Rest erledigt der Backofen ganz automatisch. Zurück bleibt etwas Asche, die mühelos mit Küchenpapier entfernt werden kann.



Reinigungsunterstützung

Ihr Ofen ist nur leicht verschmutzt und Sie möchten ihn schnell reinigen? Geben Sie einfach ca. 400 ml Wasser und einen Tropfen Spülmittel in die Bodenwanne und stellen Sie dann die entsprechende Heizart, Temperatur und Dauer ein. Das umweltfreundliche Reinigungssystem weicht eingebrannte Rückstände auf, so dass Sie es einfach auswischen können, um den Ofen schnell und unkompliziert zu reinigen.



Schnellaufheizung

Sorgt für bis zu 30% kürzere Vorheizzeiten – bei gleichbleibendem Energieverbrauch. Nach dem Erreichen der gewünschten Temperatur erinnert eine Kontrollleuchte daran, umzuschalten.



XXL-Backofen

Garantiert ausreichend Platz für den größten Braten oder mehrere Portionen gleichzeitig durch ein Volumen von bis zu 71 Litern und größere Backbleche. Ermöglicht zudem gleichmäßigere Backergebnisse durch größeren Abstand der Einschub-Ebenen.

Blendenübersicht nach Serien.

Je nach Ausstattung und Serie sind die Backöfen und Herde mit den folgenden Bedienungen ausgestattet:

Serie 8



Backofen-Display



Backofen-Display

TFT-Touchdisplay

- ▶ Führt mit ansprechenden Abbildungen der Speisen und Klartext selbsterklärend durch das Menü. Je nach Programmauswahl erhalten Sie leicht verständliche Hinweise.
- ▶ Schnelle Orientierung durch bildhafte Darstellung der Speisekategorien.
- ▶ Leichte Reinigung durch die glatte Touchdisplay-Oberfläche.

TFT-Display

- ▶ Das hochwertige TFT-Display führt mit einer eindeutigen Symbol- und Klartextanzeige übersichtlich durch die Menüpunkte.

Intuitiver Bedienring

- ▶ Der intuitive Bedienring verfügt über ein präzises haptisches Raster. Er lässt sich mit minimalem Druck und nur einem Finger genau steuern.

Serie 6



Backofen-Display



Herd-Display

LCD-Display

- ▶ Die Herde und Backöfen mit weiß leuchtendem LCD-Display sind mit Edelstahlkappen versetzten Versenkknebeln ausgestattet.
- ▶ Temperaturanzeige und Anzeige der ansteigenden Temperatur mit anwachsend roter Lichtlinie.
- ▶ Bis zu 10 Heizarten auswählbar.
- ▶ AutoPilot-Programme und Reinigungsfunktion über Display steuerbar.

Serie 4



Herd-Display

LED-Display

- ▶ Die Herde mit rot leuchtendem LED-Display sind mit Versenkknebeln mit Edelstahlkappen ausgestattet.
- ▶ 5 Heizarten auswählbar.

Ausstattung Kochfelder

Die Ausstattungsmerkmale der Kochfelder von A – Z



CombiZone

Durch das Zusammenschalten zweier Kochzonen zu einer Steuereinheit können unterschiedliche Brätergrößen beheizt werden.



DirectSelect

Leicht zu verstehen, noch einfacher zu bedienen: Über die intuitive Bedienung lassen sich die Kochzonen ganz einfach anwählen und die gewünschte Temperaturstufe direkt individuell einstellen.



Energieverbrauchs-Anzeige

Für energieeffizientes Kochen: Auf dem Display wird der Energieverbrauch des gerade beendeten Kochvorgangs angezeigt. Dieser lässt sich so beim nächsten Mal noch bewusster regulieren.



FlexInduction

Ob ein Topf oder mehrere, ob hinter- oder nebeneinander platziert – mit FlexInduction hat man die freie Wahl. Bei Verwendung von sehr großem Bratgeschirr lassen sich die vier separaten Kochzonen auch zu zwei großen, durchgängigen Kochzonen verbinden.

HighSpeed-Glaskeramik

Eine bis zu 20 % kürzere Ankochzeit macht das „scharfe“ Anbraten noch schärfer. Auch das Frittieren von Tiefkühlprodukten gelingt noch besser dank der höheren Temperaturbelastbarkeit der HighSpeed-Glaskeramik.



Induktions-Kochfelder

Erzeugen nur da Hitze, wo sie wirklich benötigt wird – direkt am Topfboden. Das Kochfeld bleibt nahezu kalt, denn die Hitze geht überwiegend in den Topf. Bringen mehr Sicherheit, da die automatische Topferkennung sofort abschaltet, wenn kein Topf mehr daraufsteht.

Kindersicherung

Maximaler Schutz für Kinderhände: Über die eingebaute Sperrfunktion kann das Bedienfeld verriegelt werden und schützt so vor ungewollter Inbetriebnahme.



MoveMode

Bei FlexInduction-Zonen mit MoveMode stellt sich einfach nur durch Verschieben des Topfes automatisch die richtige Leistungsstufe ein. Steht der Topf vorne, so stellt sich Stufe 9 ein, in der Mitte Stufe 5 und hinten Stufe 1.



PerfectFry Bratsensor

Für einen optimalen Bräunungsgrad beim Braten. Der Bratsensor kontrolliert während des Bratens die Temperatur und passt diese bei Bedarf automatisch an.

PowerBoost-Funktion

Bringt 50 % mehr Leistung und ist dabei um bis zu 35 % schneller. Kann jeder Induktions-Kochzone bei Bedarf zugeschaltet werden.



QuickStart

Sofort loslegen: Die QuickStart-Funktion erkennt, auf welche Position der Topf gestellt wurde und zeigt die entsprechende Kochzone an.



ReStart

Ein Kochfeld, das mitdenkt: Sollte etwas daneben gehen oder überkochen, schaltet sich das Kochfeld automatisch ab und speichert die zuletzt gewählten Einstellungen.



Restwärmeanzeige

Noch heiße Kochzonen auf einen Blick erkennen und die vorhandene Wärme bei Bedarf nutzen. Vermindert das Risiko, sich die Finger zu verbrennen.

TopControl-Digitalanzeige

Immer alle Leistungsstufen der einzelnen Kochzonen im Blick dank Digitalanzeige direkt auf dem Kochfeld.



Umlaufender Rahmen

Das klassische Kochfeld-Design: flacher, umlaufender Rahmen in hochwertigem Edelstahl.

Wischschutz-Taste

Volle Kontrolle, auch bei der Reinigung. Die Funktion sperrt die Sensortasten für 20 Sekunden, was eine versehentliche Änderung der Kocheinstellung verhindert.

Zuschaltbare Bräterzone

Ideal für großflächiges oder ovales Bratgeschirr wie Bräter und Fischtöpfe. Mit der zuschaltbaren Bräterzone kann die Kochzone über eine Sensortaste oder einen Kochfeldregler erweitert werden.

Einfach gesünder leben.

Innovative Technologien von Bosch machen Ihr Leben zuhause etwas einfacher, entspannter und gesünder. Hausgeräte, die mindestens eine der unten stehenden Kategorien oder Funktionen erfüllen, kennzeichnen wir mit dem Simply Healthy Signet.

Ernährung



Backofen mit Dampf-Funktion*

Vielseitigkeit in der Zubereitung für Gaumenfreuden ganz nach Ihrem Geschmack. Mit unseren Sensor Backöfen mit Dampffunktion können Sie backen, braten, grillen, garen und dämpfen.



Dörren

Obst, Früchte und Kräuter selbst dörren. Durch die entzogene Feuchtigkeit treten fruchtigere Aromen deutlicher zutage, das Gedörnte schmeckt intensiver und ist zudem lange haltbar.



Sanftgaren

Ideal für die schonende und langsame Zubereitung von zartem Gemüse oder Geflügel bei 70–120 °C.

Schutz



PerfectRoast

Mit dem PerfectRoast Bratenthermometer gehen Sie bei der Zubereitung von Fleisch, Geflügel und Fisch auf Nummer sicher. Alle Gerichte werden perfekt gegart und können bedenkenlos serviert werden.



PerfectFry

Dieser innovative Bratsensor kontrolliert während des Bratvorgangs die Temperatur, passt sie bei Bedarf automatisch an und lässt jeden Braten perfekt gelingen. Nichts brennt mehr an.



Serie 8 Backofen mit Dampf-Funktion HSG636ES1, Edelstahl	Serie 8 Backofen mit Dampfstoß-Funktion HRG6753S2, Edelstahl
MADE IN GERMANY EXCLUSIV®	MADE IN GERMANY EXCLUSIV®
EXCLUSIV® Mehrausstattung <ul style="list-style-type: none"> - 12 Beheizungsarten - PerfectBake Backsensor - PerfectRoast Bratenthermometer 	EXCLUSIV® Mehrausstattung <ul style="list-style-type: none"> - 13 Beheizungsarten - AutoPilot - 2-fach Teleskopvollauszug (pyrolysefähig)
Design <ul style="list-style-type: none"> - intuitiver Bedienring 	Design <ul style="list-style-type: none"> - intuitiver Bedienring
Komfort <ul style="list-style-type: none"> - Klapptür, Backofentür, gedämpft - TFT-Touchdisplay mit Klartextanzeige - Bosch Assist, PerfectRoast Bratenthermometer, PerfectBake Backsensor - Wassertank mit 1 l, Leeranzeige Wassertank - Infotaste, Elektronik-Uhr - Elektr. Temperaturregelung von 30 °C - 250 °C - LED-Innenbeleuchtung - Backofenbeleuchtung abschaltbar 	Komfort <ul style="list-style-type: none"> - Klapptür, Backofentür, gedämpft - TFT mit Klartextanzeige - AutoPilot 20 Programme - Wassertank mit 1 l, Leeranzeige Wassertank - Infotaste, Elektronik-Uhr - Elektr. Temperaturregelung von 30 °C - 300 °C - Halogen-Innenbeleuchtung - Backofenbeleuchtung abschaltbar
Backofentyp und Heizart <ul style="list-style-type: none"> - Dampfbackofen mit 12 Beheizungsarten: 4D Heißluft, + Heißluft Eco, Ober-/Unterhitze, Ober-/Unterhitze Eco, Umluftgrill, Großflächengrill, Kleinflächengrill, Pizzastufe, Unterhitze, Sanftgaren, Vorwärmen, Warmhalten - Schnellaufheizung - Zusätzliche Beheizungsarten mit Dampf: Dampfgaren, Regenerieren, Gären, Auftauen - Externe Dampferzeugung, Edelstahl-Lüfterrad - Garraumvolumen: 71 l - XXLpro Backofen mit TitanEmail 	Backofentyp und Heizart <ul style="list-style-type: none"> - Backofen mit 13 Beheizungsarten: 4D Heißluft, + Heißluft Eco, Ober-/Unterhitze, Ober-/Unterhitze Eco, Umluftgrill, Großflächengrill, Kleinflächengrill, Pizzastufe, Unterhitze, Sanftgaren, Auftauen, Vorwärmen, Warmhalten - Schnellaufheizung - Zusätzliche Beheizungsarten mit Dampf: Regenerieren, Gären - Externe Dampferzeugung, Edelstahl-Lüfterrad - Garraumvolumen: 71 l - XXLpro Backofen mit TitanEmail
Zubehörträger / Auszugssystem <ul style="list-style-type: none"> - Einschubebenen: 5 - Backofen mit Einhängegestell - Auszug nachrüstbar 	Zubehörträger / Auszugssystem <ul style="list-style-type: none"> - Einschubebenen: 5 - 2-fach Teleskopvollauszug mit Stopp-Funktion, pyrolysefähig
Reinigung <ul style="list-style-type: none"> - EcoClean Direct-Ausstattung: Rückwand - Reinigungsunterstützung - Vollglas-Innentür 	Reinigung <ul style="list-style-type: none"> - Selbstreinigungs-Technik (Pyrolyse) - Pyrolysefähige Backbleche - Reinigungsunterstützung - Vollglas-Innentür
Umwelt und Sicherheit <ul style="list-style-type: none"> - Geringe Türtemperatur - Kindersicherung, Sicherheitsabschaltung, Restwärmearzeige, Starttaste, Türkontaktschalter - Energieeffizienzklasse¹: A+ 	Umwelt und Sicherheit <ul style="list-style-type: none"> - Sehr geringe Türtemperatur - Kindersicherung, Türverriegelung bei Pyrolysebetrieb, Sicherheitsabschaltung, Restwärmearzeige, Starttaste, Türkontaktschalter - Energieeffizienzklasse¹: A
Gerätemaße (B x T) 59,5 x 54,8 cm	Gerätemaße (B x T) 59,5 x 54,8 cm
Nischenmaße (H x B x T) 58,5-59,5 x 56,0-56,8 x 55,0 cm	Nischenmaße (H x B x T) 58,5-59,5 x 56,0-56,8 x 55,0 cm
Technische Informationen <ul style="list-style-type: none"> - Gesamtanschlusswert Elektro: 3,6 kW - Länge des Anschlusskabels: 1,2 m - Maße und Einbauhinweise zu diesem Gerät gemäß technischer Zeichnung beachten 	Technische Informationen <ul style="list-style-type: none"> - Gesamtanschlusswert Elektro: 3,6 kW - Länge des Anschlusskabels: 1,2 m - Maße und Einbauhinweise zu diesem Gerät gemäß technischer Zeichnung beachten
Zubehör inklusive 1 x Backblech emailliert, 1 x Universalpfanne, 1 x Rost, 1 x Dampfbehälter, gelocht, Größe XL, 1 x Dampfbehälter, gelocht, Größe S, 1 x Dampfbehälter, ungelocht, Größe S	Zubehör inklusive 1 x Backblech emailliert, 1 x Kombirost, 1 x Universalpfanne
UPE: 2.841,- €*	UPE: 1.958,- €*

* Unverbindliche Preisempfehlung des Herstellers inkl. gesetzlicher MwSt.

¹ Auf einer Energieeffizienzklassen-Skala von A+++ bis D (gem. EU Nr. 65/2014).



Serie | 6
Backofen
HBG378TS0, Edelstahl



MADE IN GERMANY

EXCLUSIV*

EXCLUSIV © Mehrausstattung

- EXCLUSIV Design
- Versenkknebel mit Edelstahlkappen
- 3-fach Teleskopvollauszug
- gedämpfte Backofentür
- 1 Backblech emailliert (inklusive)

Design

- Versenkknebel

Komfort

- Klapptür, Backofentür, gedämpft
- AutoPilot 30 Programme
- Bedienung mit LCD-Display
- Elektronikuhr
- Elektr. Temperaturregelung von 30 °C - 275 °C
- Halogen-Innenbeleuchtung
- Backofenbeleuchtung abschaltbar
- Temperaturvorschlag, Aufheizkontrolle, Sabbatschaltung

Backofentyp und Heizart

- **Backofen mit 10 Beheizungsarten:**
- 3D Heißluft, Ober-/Unterhitze, Umluftgrill, Großflächengrill, Pizzastufe, Unterhitze, Sanftgaren, Auftauen, Warmhalten, Heißluft sanft
- Schnellaufheizung
- Kühlgebläse
- Garraumvolumen: 71 l
- XXL-Backofen mit GranitEmail

Zubehörträger / Auszugssystem

- Einschubebenen: 5
- 3-fach Teleskopvollauszug mit Stopp-Funktion

Reinigung

- **Selbstreinigungs-Technik (Pyrolyse)**
- Reinigungsunterstützung
- Vollglas-Innentür

Umwelt und Sicherheit

- Sehr geringe Türtemperatur
- Kindersicherung, Türverriegelung bei Pyrolysebetrieb, Sicherheitsabschaltung, Restwärmeanzeige
- Energieeffizienzklasse¹: A

Gerätemaße (H x B x T)

59,5 x 59,4 x 54,8 cm

Nischenmaße (H x B x T)

58,5-59,5 x 56,0-56,8 x 55,0 cm

Technische Informationen

- Gesamtanschlusswert Elektro: 3,6 kW
- Länge des Anschlusskabels: 1,2 m
- Maße und Einbauhinweise zu diesem Gerät gemäß technischer Zeichnung beachten

Zubehör inklusive

- 1 Backblech emailliert, 1 Kombirost, 1 Universalpfanne

UPE: 1.549,- €*

Serie | 6
Backofen
HBG317TS0, Edelstahl



MADE IN GERMANY

EXCLUSIV*

EXCLUSIV © Mehrausstattung

- EXCLUSIV Design
- Versenkknebel mit Edelstahlkappen
- 3-fach Teleskopvollauszug
- gedämpfte Backofentür
- 1 Backblech emailliert (inklusive)

Design

- Versenkknebel

Komfort

- Klapptür, Backofentür, gedämpft
- AutoPilot 10 Programme
- Bedienung mit LCD-Display
- Elektronikuhr
- Elektr. Temperaturregelung von 50 °C - 275 °C
- Halogen-Innenbeleuchtung
- Aufheizkontrolle

Backofentyp und Heizart

- **Backofen mit 7 Beheizungsarten:**
- 3D Heißluft, Ober-/Unterhitze, Umluftgrill, Großflächengrill, Pizzastufe, Unterhitze, Heißluft sanft
- Schnellaufheizung
- Kühlgebläse
- Garraumvolumen: 71 l
- XXL-Backofen mit GranitEmail

Zubehörträger / Auszugssystem

- Einschubebenen: 5
- 3-fach Teleskopvollauszug mit Stopp-Funktion

Reinigung

- Reinigungsunterstützung
- Vollglas-Innentür

Umwelt und Sicherheit

- Kindersicherung, Restwärmeanzeige
- Energieeffizienzklasse¹: A

Gerätemaße (H x B x T)

59,5 x 59,4 x 54,8 cm

Nischenmaße (H x B x T)

58,5-59,5 x 56,0-56,8 x 55,0 cm

Technische Informationen

- Gesamtanschlusswert Elektro: 3,4 kW
- Länge des Anschlusskabels: 1,2 m
- Maße und Einbauhinweise zu diesem Gerät gemäß technischer Zeichnung beachten

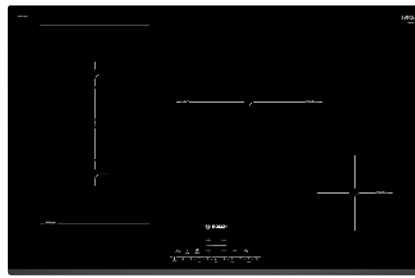
Zubehör inklusive

- 1 Backblech emailliert, 1 Kombirost, 1 Universalpfanne

UPE: 1.176,- €*

* Unverbindliche Preisempfehlung des Herstellers inkl. gesetzlicher MwSt.

¹ Auf einer Energieeffizienzklassen-Skala von A+++ bis D (gem. EU Nr. 65/2014).



Serie | 6
Induktions-Kochfeld, autark
PXX645FC1M, Glaskeramik



Serie | 6
Induktions-Kochfeld, autark
PVS831FC5E, Glaskeramik

select
line



EXCLUSIV Mehrausstattung

- EXCLUSIV Design

EXCLUSIV Mehrausstattung

- EXCLUSIV Design

Design

- 60 cm Induktions-Kochfeld Glaskeramik
- Glaskeramik, dekorlos
- umlaufender Rahmen

Komfort

- DirectSelect
- ReStart
- QuickStart
- TopControl-Digitalanzeige
- Timer mit Abschaltfunktion je Kochzone
- Kurzzeitwecker
- **PerfectFry** Bratsensor mit 4 Temperaturstufen

Leistung und Größe

- 2 FlexInduction-Kochzonen
- 4 Induktions-Kochzonen mit Topferkennung
- 17 Leistungsstufen

Schnelligkeit

- PowerBoost-Funktion für alle Kochzonen

Umwelt und Sicherheit

- Energieverbrauchsanzeige
- 2-stufige Restwärmeanzeige je Kochzone
- Hauptschalter
- Topferkennung
- PowerManagement Funktion
- Automatische Sicherheitsabschaltung
- Kindersicherung
- Wischschutzfunktion

Gerätemaße (H x B x T)

5,5 x 58,3 x 51,3 cm

Nischenmaße (H x B x T)

5,5 x 56,0 x 49,0-50,0 cm

Technische Informationen

- Gesamtanschlusswert Elektro: 7,4 kW
- Länge des Anschlusskabels: 1,1 m, beigelegt in Verpackung
- min. Arbeitsplattenstärke: 16 mm

UPE: 1.814,- €*

Design

- 80 cm Induktions-Kochfeld Glaskeramik
- Glaskeramik, dekorlos
- Facette vorne

Komfort

- DirectSelect
- ReStart
- QuickStart
- TopControl-Digitalanzeige
- Timer mit Abschaltfunktion je Kochzone
- Kurzzeitwecker
- **PerfectFry** Bratsensor mit 4 Temperaturstufen

Leistung und Größe

- CombiZone
- 4 Induktions-Kochzonen mit Topferkennung
- 17 Leistungsstufen

Schnelligkeit

- PowerBoost-Funktion für alle Kochzonen

Umwelt und Sicherheit

- Energieverbrauchsanzeige
- 2-stufige Restwärmeanzeige je Kochzone
- Hauptschalter
- Topferkennung
- PowerManagement Funktion
- Automatische Sicherheitsabschaltung
- Kindersicherung
- Wischschutzfunktion

Gerätemaße (H x B x T)

5,1 x 80,2 x 52,2 cm

Nischenmaße (H x B x T)

5,1 x 75,0 x 49,0 cm

Technische Informationen

- Gesamtanschlusswert Elektro: 7,4 kW
- Länge des Anschlusskabels: 1,1 m, beigelegt in Verpackung
- min. Arbeitsplattenstärke: 16 mm

UPE: 1.712,- €*

Herd-Kochfeld-Kombinationen



Einbauherd HEG378TS1,
Einbauherd HEG378TS0



Ausstattung
siehe Seite 100



Einbauherd HEH378BS1,
Einbauherd HEH378BS0



Ausstattung
siehe Seite 100



Induktions-Kochfeld
NXX645CB1M



Ausstattung
siehe Seite 102



Induktions-Kochfeld
NVQ645CB5M



Ausstattung
siehe Seite 102



Induktions-Kochfeld
NVS645CB5M



Ausstattung
siehe Seite 103



Induktions-Kochfeld
NIF645CB1M



Ausstattung
siehe Seite 103



Elektro-Kochfeld
NKH645GA2M



Ausstattung
siehe Seite 104



Elektro-Kochfeld
NKM645GA1E



Ausstattung
siehe Seite 104



Elektro-Kochfeld
NKN64RGA2E



Ausstattung
siehe Seite 104

Herd-Kochfeld-[select](#)
Kombination [line](#)
MKH64FP1

Kombination aus
Einbauherd HEG378TS1 und
Induktions-Kochfeld NXX645CB1M
UPE: 2.434,- €*

Herd-Kochfeld-
Kombination
MKH64DP1

Kombination aus
Einbauherd HEG378TS1 und
Induktions-Kochfeld NVQ645CB5M
UPE: 2.277,- €*

Herd-Kochfeld-
Kombination
MKH64CP2

Kombination aus
Einbauherd HEG378TS1 und
Induktions-Kochfeld NVS645CB5M
UPE: 2.225,- €*

Herd-Kochfeld-[select](#)
Kombination [line](#)
MKH64IP1

Kombination aus
Einbauherd HEG378TS1 und
Induktions-Kochfeld NIF645CB1M
UPE: 2.173,- €*

Herd-Kochfeld-[select](#)
Kombination [line](#)
MKH64SP1

Kombination aus
Einbauherd HEG378TS0 und
Elektro-Kochfeld NKH645GA2M
UPE: 1.671,- €*

Herd-Kochfeld-[select](#)
Kombination [line](#)
MKH65FP1

Kombination aus
Einbauherd HEH378BS1 und
Induktions-Kochfeld NXX645CB1M
UPE: 2.434,- €*

Herd-Kochfeld-
Kombination
MKH65DP1

Kombination aus
Einbauherd HEH378BS1 und
Induktions-Kochfeld NVQ645CB5M
UPE: 2.277,- €*

Herd-Kochfeld-
Kombination
MKH65CP2

Kombination aus
Einbauherd HEH378BS1 und
Induktions-Kochfeld NVS645CB5M
UPE: 2.225,- €*

Herd-Kochfeld-[select](#)
Kombination [line](#)
MKH65IP1

Kombination aus
Einbauherd HEH378BS1 und
Induktions-Kochfeld NIF645CB1M
UPE: 2.173,- €*

Herd-Kochfeld-[select](#)
Kombination [line](#)
MKH65SP1

Kombination aus
Einbauherd HEH378BS0 und
Elektro-Kochfeld NKH645GA2M
UPE: 1.671,- €*

* Unverbindliche Preisempfehlung des Herstellers inkl. gesetzlicher MwSt.



Einbauherd HEG317TS1,
Einbauherd HEG317TS0



Ausstattung
siehe Seite 100



Einbauherd HEH317BS0



Ausstattung
siehe Seite 101



Einbauherd HDA3140S0



Ausstattung
siehe Seite 101



Einbauherd HEA3130S0



Ausstattung
siehe Seite 101

<p>Herd-Kochfeld-Kombination MKH64FK1</p> <p>Kombination aus Einbauherd HEG317TS1 und Induktions-Kochfeld NXX645CB1M UPE: 2.110,- €* </p>	<p>_____</p>	<p>_____</p>	<p>_____</p>
<p>Herd-Kochfeld-Kombination MKH64DK1</p> <p>Kombination aus Einbauherd HEG317TS1 und Induktions-Kochfeld NVQ645CB5M UPE: 1.964,- €* </p>	<p>_____</p>	<p>_____</p>	<p>_____</p>
<p>Herd-Kochfeld-Kombination MKH64CK2</p> <p>Kombination aus Einbauherd HEG317TS1 und Induktions-Kochfeld NVS645CB5M UPE: 1.922,- €* </p>	<p>_____</p>	<p>_____</p>	<p>_____</p>
<p>Herd-Kochfeld-Kombination MKH64IK1</p> <p>Kombination aus Einbauherd HEG317TS1 und Induktions-Kochfeld NIF645CB1M UPE: 1.838,- €* </p>	<p>_____</p>	<p>_____</p>	<p>_____</p>
<p>Herd-Kochfeld-Kombination MKH64SK1 <small>select line</small></p> <p>Kombination aus Einbauherd HEG317TS0 und Elektro-Kochfeld NKH645GA2M UPE: 1.357,- €* </p>	<p>Herd-Kochfeld-Kombination MKH65SK1 <small>select line</small></p> <p>Kombination aus Einbauherd HEH317BS0 und Elektro-Kochfeld NKH645GA2M UPE: 1.357,- €* </p>	<p>_____</p>	<p>_____</p>
<p>Herd-Kochfeld-Kombination MKH64ZK1</p> <p>Kombination aus Einbauherd HEG317TS0 und Elektro-Kochfeld NKM645GA1E UPE: 1.389,- €* </p>	<p>Herd-Kochfeld-Kombination MKH65ZK1</p> <p>Kombination aus Einbauherd HEH317BS0 und Elektro-Kochfeld NKM645GA1E UPE: 1.389,- €* </p>	<p>_____</p>	<p>_____</p>
<p>_____</p>	<p>_____</p>	<p>Herd-Kochfeld-Kombination MKH43SD0</p> <p>Kombination aus Einbauherd HDA3140S0 und Elektro-Kochfeld NKN64RGA2E UPE: 1.259,- €* </p>	<p>Herd-Kochfeld-Kombination MKH43SK1</p> <p>Kombination aus Einbauherd HEA3130S0 und Elektro-Kochfeld NKN64RGA2E UPE: 1.169,- €* </p>



Serie | 6
Einbaugerät
HEG378TS0, Edelstahl
 (kombinierbar mit Elektro-Kochfeld)
HEG378TS1, Edelstahl
 (kombinierbar mit Induktions-Kochfeld)

select
line



Serie | 6
Einbaugerät
HEH378BS0, Edelstahl
 (kombinierbar mit Elektro-Kochfeld)
HEH378BS1, Edelstahl
 (kombinierbar mit Induktions-Kochfeld)

select
line



Serie | 6
Einbaugerät
HEG317TS0, Edelstahl
 (kombinierbar mit Elektro-Kochfeld)
HEG317TS1, Edelstahl
 (kombinierbar mit Induktions-Kochfeld)

select
line



EXCLUSIV © Mehrausstattung
 – EXCLUSIV Design
 – Versenkknebel mit Edelstahlkappen
 – 3-fach Teleskopvollauszug mit Stopp-Funktion
 – gedämpfte Backofentür
 – 1 Backblech emailliert (inklusive)

EXCLUSIV © Mehrausstattung
 – EXCLUSIV Design
 – Versenkknebel mit Edelstahlkappen
 – Backwagen mit SoftEinzug
 – 1 Backblech emailliert (inklusive)

EXCLUSIV © Mehrausstattung
 – EXCLUSIV Design
 – Versenkknebel mit Edelstahlkappen
 – 3-fach Teleskopvollauszug mit Stopp-Funktion
 – gedämpfte Backofentür
 – 1 Backblech emailliert (inklusive)

Design
 – Versenkknebel

Design
 – Versenkknebel

Design
 – Versenkknebel

Komfort
 – Klapptür, Backofentür, gedämpft
 – AutoPilot 30 Programme
 – Bedienung mit LCD-Display
 – Elektronikuhr
 – Elektr. Temperaturregelung von 30 °C - 275 °C
 – Halogen-Innenbeleuchtung
 – Backofenbeleuchtung abschaltbar
 – Temperaturvorschlag, Aufheizkontrolle, Sabbatschaltung

Komfort
 – Backofentür, gedämpft
 – AutoPilot 30 Programme
 – Bedienung mit LCD-Display
 – Elektronikuhr
 – Elektr. Temperaturregelung von 30 °C - 275 °C
 – Halogen-Innenbeleuchtung
 – Backofenbeleuchtung abschaltbar
 – Temperaturvorschlag, Aufheizkontrolle, Sabbatschaltung

Komfort
 – Klapptür, Backofentür, gedämpft
 – AutoPilot 10 Programme
 – Bedienung mit LCD-Display
 – Elektronikuhr
 – Elektr. Temperaturregelung von 50 °C - 275 °C
 – Halogen-Innenbeleuchtung
 – Aufheizkontrolle

Backofentyp und Heizart
 – **Einbaugerät mit 10 Heizungsarten:**
 3D Heißluft, Ober-/Unterhitze, Umluftgrill, Großflächengrill, Pizzastufe, Unterhitze, Sanftgaren, Auftauen, Warmhalten, Heißluft sanft
 – Schnellaufheizung
 – Kühlgebläse
 – Garraumvolumen: 71 l
 – XXL-Backofen mit GranitEmail

Backofentyp und Heizart
 – **Einbaugerät mit 10 Heizungsarten:**
 3D Heißluft, Ober-/Unterhitze, Umluftgrill, Großflächengrill, Pizzastufe, Unterhitze, Sanftgaren, Auftauen, Warmhalten, Heißluft sanft
 – Schnellaufheizung
 – Kühlgebläse
 – Garraumvolumen: 71 l
 – XXL-Backofen mit GranitEmail

Backofentyp und Heizart
 – Einbaugerät mit 7 Heizungsarten:
 3D Heißluft, Ober-/Unterhitze, Umluftgrill, Großflächengrill, Pizzastufe, Unterhitze, Heißluft sanft
 – Schnellaufheizung
 – Kühlgebläse
 – Garraumvolumen: 71 l
 – XXL-Backofen mit GranitEmail

Zubehörträger / Auszugssystem
 – Einschubebenen: 5
 – 3-fach Teleskopvollauszug mit Stopp-Funktion

Zubehörträger / Auszugssystem
 – Einschubebenen: 5
 – Backwagen mit SoftEinzug

Zubehörträger / Auszugssystem
 – Einschubebenen: 5
 – 3-fach Teleskopvollauszug mit Stopp-Funktion

Reinigung
 – **Selbstreinigungs-Technik (Pyrolyse)**
 – Reinigungsunterstützung
 – Vollglas-Innentür

Reinigung
 – **Selbstreinigungs-Technik (Pyrolyse)**
 – Reinigungsunterstützung
 – Vollglas-Innentür

Reinigung
 – Reinigungsunterstützung
 – Vollglas-Innentür

Umwelt und Sicherheit
 – Sehr geringe Türtemperatur
 – Kindersicherung, Türverriegelung bei Pyrolysebetrieb, Sicherheitsabschaltung, Restwärmanzeige
 – Energieeffizienzklasse¹: A

Umwelt und Sicherheit
 – Sehr geringe Türtemperatur
 – Kindersicherung, Türverriegelung bei Pyrolysebetrieb, Sicherheitsabschaltung, Restwärmanzeige
 – Energieeffizienzklasse¹: A

Umwelt und Sicherheit
 – Kindersicherung, Restwärmanzeige
 – Energieeffizienzklasse¹: A

Gerätemaße (H x B x T)
 59,5 x 59,4 x 54,8 cm

Gerätemaße (H x B x T)
 59,5 x 59,4 x 54,8 cm

Gerätemaße (H x B x T)
 59,5 x 59,4 x 54,8 cm

Nischenmaße (H x B x T)
 58,5-59,5 x 56,0-56,8 x 55,0 cm

Nischenmaße (H x B x T)
 58,5-59,5 x 56,0-56,8 x 55,0 cm

Nischenmaße (H x B x T)
 58,5-59,5 x 56,0-56,8 x 55,0 cm

Technische Informationen
 – Gesamtanschlusswert Elektro: 11,4 kW
 – Länge des Anschlusskabels: 1,2 m
 – Maße und Einbauhinweise zu diesem Gerät gemäß technischer Zeichnung beachten

Technische Informationen
 – Gesamtanschlusswert Elektro: 11,4 kW
 – Länge des Anschlusskabels: 1,2 m
 – Maße und Einbauhinweise zu diesem Gerät gemäß technischer Zeichnung beachten

Technische Informationen
 – Gesamtanschlusswert Elektro: 11,2 kW
 – Länge des Anschlusskabels: 1,2 m
 – Maße und Einbauhinweise zu diesem Gerät gemäß technischer Zeichnung beachten

Zubehör inklusive
 1 Backblech emailliert, 1 Kombirost, 1 Universalpfanne

Zubehör inklusive
 1 Backblech emailliert, 1 Kombirost, 1 Universalpfanne

Zubehör inklusive
 1 Backblech emailliert, 1 Kombirost, 1 Universalpfanne

UPE: 1.461,- €*

UPE: 1.461,- €*














UPE: 1.088,- €*

* Unverbindliche Preisempfehlung des Herstellers inkl. gesetzlicher MwSt.
¹ Auf einer Energieeffizienzskala von A+++ bis D (gem. EU Nr. 65/2014).



Neu



Serie 6 Einbaugerät HEH317BS0, Edelstahl (kombinierbar mit Elektro-Kochfeld)	Serie 4 Einbaugerät HDA3140S0, Edelstahl (kombinierbar mit Elektro-Kochfeld)	Serie 4 Einbaugerät HEA3130S0, Edelstahl (kombinierbar mit Elektro-Kochfeld)
   	 	 
	<div style="border: 1px solid black; padding: 2px; text-align: center;"> MADE IN GERMANY  EXCLUSIV* </div>	<div style="border: 1px solid black; padding: 2px; text-align: center;"> MADE IN GERMANY  EXCLUSIV* </div>
EXCLUSIV  Mehrausstattung <ul style="list-style-type: none"> - EXCLUSIV Design - Versenkknebel mit Edelstahlkappen - Backwagen mit SoftEinzug - 1 Backblech emailliert (inklusive) 	EXCLUSIV  Mehrausstattung <ul style="list-style-type: none"> - EXCLUSIV Design - Versenkknebel mit Edelstahlkappen - 3-fach Teleskopvollauszug mit Stopp-Funktion - gedämpfte Backofentür - 1 Backblech emailliert (inklusive) 	EXCLUSIV  Mehrausstattung <ul style="list-style-type: none"> - EXCLUSIV Design - Versenkknebel mit Edelstahlkappen - 1-fach Teleskopauszug, ebenenunabhängig
Design - Versenkknebel Komfort <ul style="list-style-type: none"> - Backofentür, gedämpft - AutoPilot 10 Programme - Bedienung mit LCD-Display - Elektronikuhr - Elektr. Temperaturregelung von 50 °C - 275 °C - Halogen-Innenbeleuchtung - Aufheizkontrolle 	Design - Versenkknebel Komfort <ul style="list-style-type: none"> - Bedienung mit LED-Display - Elektronikuhr - Temperaturregelung von 50 °C - 275 °C - Halogen-Innenbeleuchtung - Optische Aufheizkontrolle - Autostart - Backofengriff aus Aluminium - Wasserschale mit einem Fassungsvermögen von 250 ml 	Design - Versenkknebel Komfort <ul style="list-style-type: none"> - Klapptür - Bedienung mit LED-Display (rot) - Elektronikuhr - Elektr. Temperaturregelung von 50 °C - 275 °C - Halogen-Innenbeleuchtung - Aufheizkontrolle
Backofentyp und Heizart <ul style="list-style-type: none"> - Einbaugerät mit 7 Beheizungsarten: 3D Heißluft, Ober-/Unterhitze, Umluftgrill, Großflächengrill, Pizzastufe, Unterhitze, Heißluft sanft - Schnellaufheizung - Kühlgebläse - Garraumvolumen: 71 l - XXL-Backofen mit GranitEmail 	Backofentyp und Heizart <ul style="list-style-type: none"> - Einbaugerät mit 8 Beheizungsarten: 3D Heißluft, Ober-/Unterhitze, Umluftgrill, Großflächengrill, Pizzastufe, Unterhitze, Heißluft sanft, Dampfunterstützung - Schnellaufheizung - Kühlgebläse - Garraumvolumen: 71 l - XXL-Backofen mit GranitEmail 	Backofentyp und Heizart <ul style="list-style-type: none"> - Einbaugerät mit 5 Beheizungsarten: 3D Heißluft, Ober-/Unterhitze, Umluftgrill, Großflächengrill, Heißluft sanft - Schnellaufheizung - Kühlgebläse - Garraumvolumen: 71 l - XXL-Backofen mit GranitEmail
Zubehörträger / Auszugssystem <ul style="list-style-type: none"> - Einschubebenen: 5 - Backwagen mit SoftEinzug 	Zubehörträger / Auszugssystem <ul style="list-style-type: none"> - Einschubebenen: 5 - 1-fach Teleskopauszug, ebenenunabhängig, mit Stopp-Funktion 	Zubehörträger / Auszugssystem: <ul style="list-style-type: none"> - Einschubebenen: 5 - 1-fach Teleskopauszug, ebenenunabhängig
Reinigung <ul style="list-style-type: none"> - Reinigungsunterstützung - Vollglas-Innentür 	Reinigung <ul style="list-style-type: none"> - Reinigungsunterstützung - Vollglas-Innentür 	Reinigung <ul style="list-style-type: none"> - Vollglas-Innentür
Umwelt und Sicherheit <ul style="list-style-type: none"> - Geringe Türtemperatur - Kindersicherung, Restwärmeanzeige - Energieeffizienzklasse¹: A 	Umwelt und Sicherheit <ul style="list-style-type: none"> - Kindersicherung - Energieeffizienzklasse¹: A 	Umwelt und Sicherheit <ul style="list-style-type: none"> - Kindersicherung - Energieeffizienzklasse¹: A
Gerätemaße (H x B x T) 59,5 x 59,4 x 54,8 cm	Gerätemaße (H x B x T) 59,5 x 59,4 x 54,8 cm	Gerätemaße (H x B x T) 59,5 x 59,4 x 54,8 cm
Nischenmaße (H x B x T) 58,5-59,5 x 56,0-56,8 x 55,0 cm	Nischenmaße (H x B x T) 60,4 x 56,0 x 55,0 cm	Nischenmaße (H x B x T) 58,5-59,5 x 56,0-56,8 x 55,0 cm
Technische Informationen <ul style="list-style-type: none"> - Gesamtanschlusswert Elektro: 11,2 kW - Länge des Anschlusskabels: 1,2 m - Maße und Einbauhinweise zu diesem Gerät gemäß technischer Zeichnung beachten 	Technische Informationen <ul style="list-style-type: none"> - Gesamtanschlusswert Elektro: 11,2 kW - Länge des Anschlusskabels: 1,2 m - Maße und Einbauhinweise zu diesem Gerät gemäß technischer Zeichnung beachten 	Technische Informationen <ul style="list-style-type: none"> - Gesamtanschlusswert Elektro: 11,2 kW - Länge des Anschlusskabels: 1,2 m - Maße und Einbauhinweise zu diesem Gerät gemäß technischer Zeichnung beachten
Zubehör inklusive 1 Backblech emailliert, 1 Kombirost, 1 Universalpfanne	Zubehör inklusive 1 Kombirost, 1 Universalpfanne	Zubehör inklusive 1 Kombirost, 1 Universalpfanne
UPE: 1.088,- €*	UPE: 1.005,- €*	UPE: 901,- €*

* Unverbindliche Preisempfehlung des Herstellers inkl. gesetzlicher MwSt.

¹ Auf einer Energieeffizienzklassen-Skala von A+++ bis D (gem. EU Nr. 65/2014).



Serie | 4
Induktions-Kochfeld
 NXX645CB1M, Glaskeramik



Serie | 4
Induktions-Kochfeld
 NVQ645CB5M, Glaskeramik



EXCLUSIV © Mehrausstattung

- EXCLUSIV Design

EXCLUSIV © Mehrausstattung

- EXCLUSIV Design

Design

- 60 cm Induktions-Kochfeld Glaskeramik
- umlaufender Rahmen

Design

- 60 cm Induktions-Kochfeld Glaskeramik
- umlaufender Rahmen

Ausstattung

- Dieses Kochfeld ist nur in Kombination mit einem geeigneten Einbauherd (HE) zu betreiben
- TopControl-Digitalanzeige

Ausstattung

- Dieses Kochfeld ist nur in Kombination mit einem geeigneten Einbauherd (HE) zu betreiben
- Timer mit Abschaltfunktion je Kochzone
- Kurzzeitwecker
- TopControl-Digitalanzeige

Schnelligkeit

- PowerBoost-Funktion für alle Kochzonen

Schnelligkeit

- PowerBoost-Funktion für alle Kochzonen

Leistung und Größe

- 2 FlexInduction-Kochzonen
- 4 Induktions-Kochzonen mit Topferkennung
- 17 Leistungsstufen

Leistung und Größe

- 2 CombiZone-Kochzonen
- 4 Induktions-Kochzonen mit Topferkennung
- 17 Leistungsstufen

Umwelt und Sicherheit

- 2 stufige Restwärmearzeige je Kochzone
- Topferkennung
- PowerManagement Funktion
- Automatische Sicherheitsabschaltung
- Kindersicherung

Umwelt und Sicherheit

- 2 stufige Restwärmearzeige je Kochzone
- Topferkennung
- PowerManagement Funktion
- Automatische Sicherheitsabschaltung
- Kindersicherung
- Wischschutzfunktion

Gerätemaße (B x T)

58,3 x 51,3 cm

Gerätemaße (B x T)

58,3 x 51,3 cm

Nischenmaße (H x B x T)

5,5 x 56,0 x 49,0-50,0 cm

Nischenmaße (H x B x T)

5,5 x 56,0 x 49,0 cm

Technische Informationen

- Gesamtanschlusswert Elektro: 7,4 kW
- Länge des Anschlusskabels: 0,86 m, beigelegt in Verpackung
- min. Arbeitsplattenstärke: 16 mm

Technische Informationen

- Gesamtanschlusswert Elektro: 7,4 kW
- Länge des Anschlusskabels: 1,1 m, beigelegt in Verpackung
- min. Arbeitsplattenstärke: 16 mm

UPE: 1.444,- €*

UPE: 1.262,- €*



Serie | 4
Induktions-Kochfeld
NVS645CB5M, Glaskeramik



Serie | 4
Induktions-Kochfeld
NIF645CB1M, Glaskeramik



EXCLUSIV © Mehrausstattung
– EXCLUSIV Design

EXCLUSIV © Mehrausstattung
– EXCLUSIV Design

Design

- 60 cm Induktions-Kochfeld Glaskeramik
- umlaufender Rahmen

Design

- 60 cm Induktions-Kochfeld Glaskeramik
- umlaufender Rahmen

Ausstattung

- Dieses Kochfeld ist nur in Kombination mit einem geeigneten Einbauherd (HE) zu betreiben
- Timer mit Abschaltfunktion je Kochzone
- Kurzzeitwecker
- TopControl-Digitalanzeige

Ausstattung

- Dieses Kochfeld ist nur in Kombination mit einem geeigneten Einbauherd (HE) zu betreiben
- TopControl-Digitalanzeige

Schnelligkeit

- PowerBoost-Funktion für alle Kochzonen

Schnelligkeit

- PowerBoost-Funktion für alle Kochzonen

Leistung und Größe

- 4 Induktions-Kochzonen mit Topferkennung
- 1 CombiZone
- 17 Leistungsstufen

Leistung und Größe

- 4 Induktions-Kochzonen mit Topferkennung
- 1 Bräterzone
- 17 Leistungsstufen

Umwelt und Sicherheit

- 2-stufige Restwärmeanzeige je Kochzone
- Topferkennung
- Automatische Sicherheitsabschaltung
- Kindersicherung
- Wischschutzfunktion

Umwelt und Sicherheit

- 2-stufige Restwärmeanzeige je Kochzone
- Topferkennung
- PowerManagement Funktion
- Automatische Sicherheitsabschaltung
- Kindersicherung

Gerätemaße (B x T)

58,3 x 51,3 cm

Gerätemaße (B x T)

58,3 x 51,3 cm

Nischenmaße (H x B x T)

5,5 x 56,0 x 49 cm

Nischenmaße (H x B x T)

5,5 x 56,0 x 49,0-50,0 cm

Technische Informationen

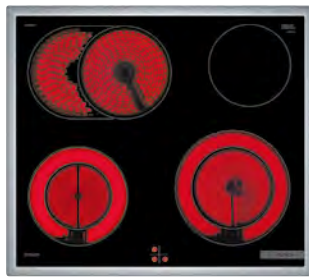

- Gesamtanschlusswert Elektro: 6,9 kW
- Länge des Anschlusskabels: 1,1 m, beigelegt in Verpackung
- min. Arbeitsplattenstärke: 16 mm

Technische Informationen

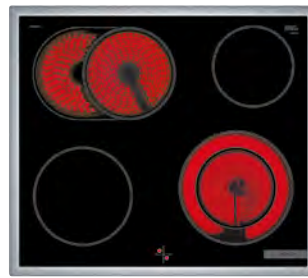
- Gesamtanschlusswert Elektro: 7,4 kW
- Länge des Anschlusskabels: 0,86 m, beigelegt in Verpackung
- min. Arbeitsplattenstärke: 16 mm

UPE: 1.202,- €*









UPE: 1.109,- €*



Neu

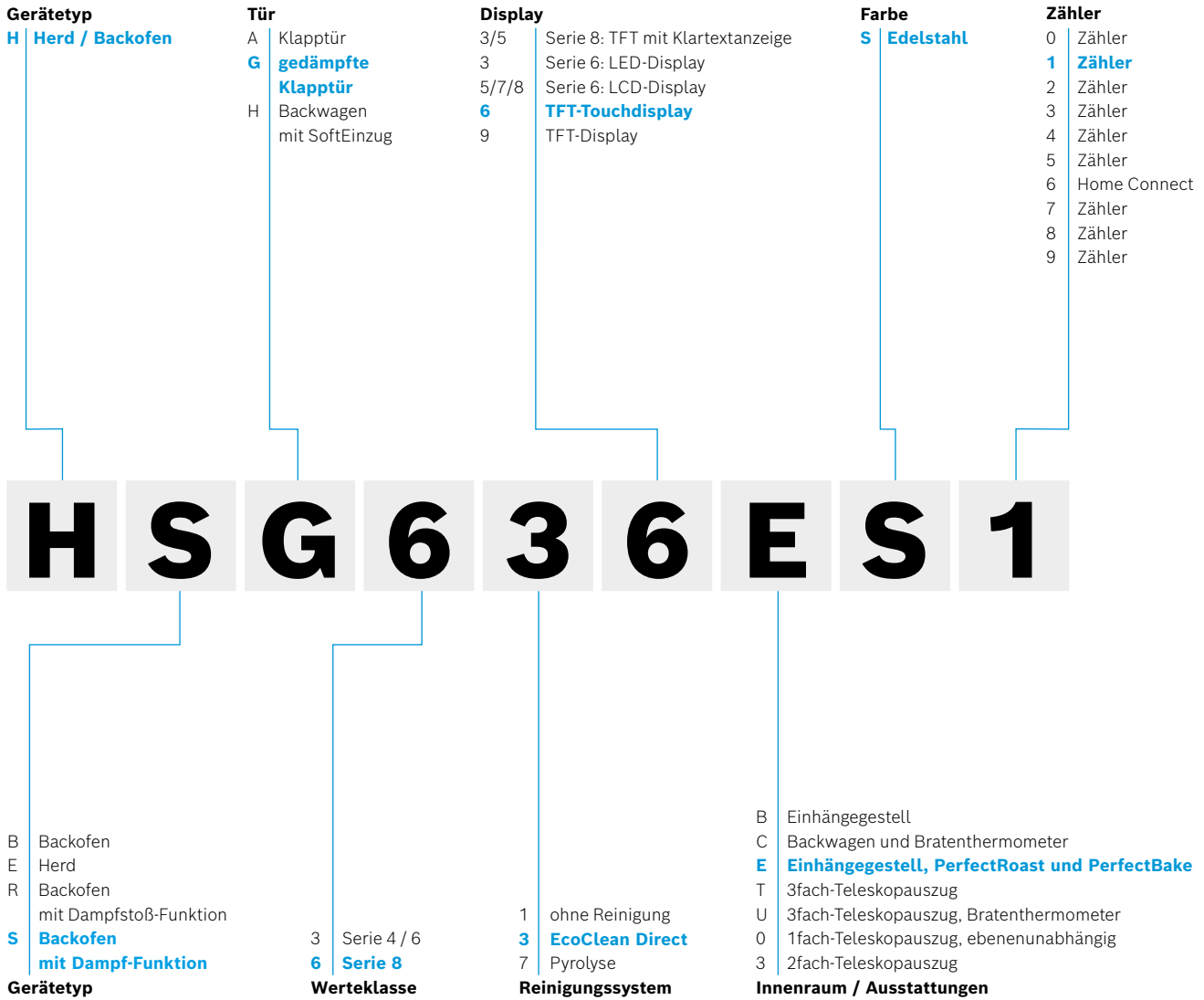


Neu

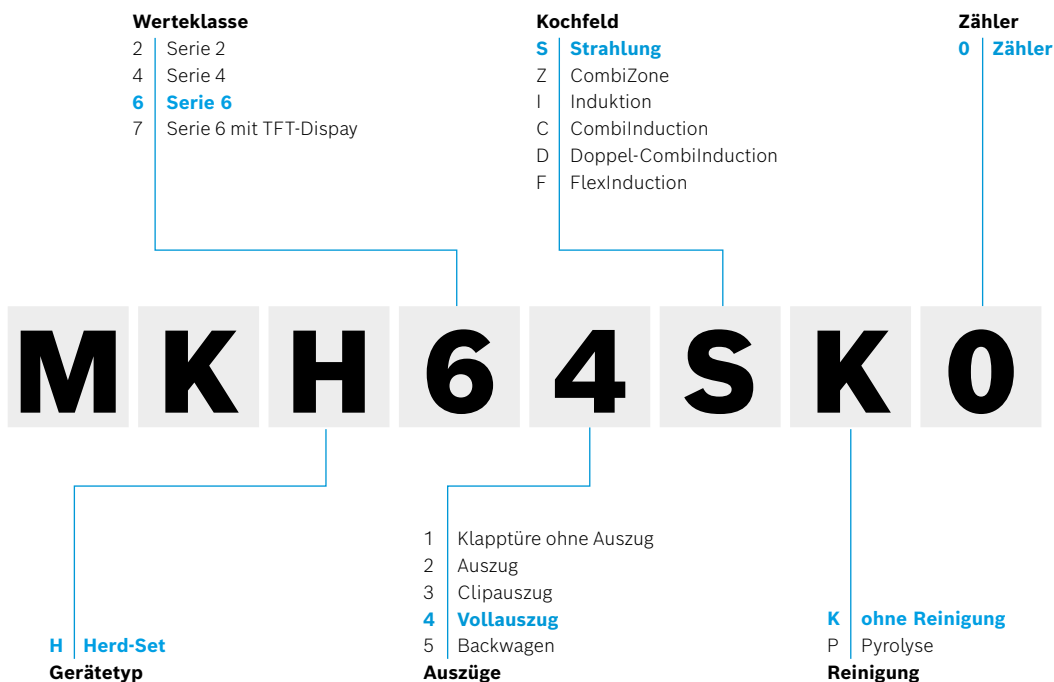
Serie 4 Elektro-Kochfeld NKM645GA1E, Glaskeramik	Serie 4 Elektro-Kochfeld NKH645GA2M, Glaskeramik	Serie 4 Elektro-Kochfeld NKN64RGA2E, Glaskeramik
  	 	 
<p>MADE IN GERMANY</p> <p>EXCLUSIV®</p>	<p>MADE IN GERMANY</p> <p>EXCLUSIV®</p>	<p>MADE IN GERMANY</p> <p>EXCLUSIV®</p>
<p>EXCLUSIV  Mehrausstattung</p> <p>– EXCLUSIV Design</p>		
<p>Design</p> <ul style="list-style-type: none"> – 60 cm Kochfeld Glaskeramik – umlaufender Rahmen 	<p>Design</p> <ul style="list-style-type: none"> – 60 cm Kochfeld Glaskeramik – umlaufender Rahmen 	<p>Design</p> <ul style="list-style-type: none"> – 60 cm Kochfeld Glaskeramik – umlaufender Rahmen
<p>Leistung und Größe</p> <ul style="list-style-type: none"> – 4 HighSpeed-Kochzonen, davon 1 CombiZone – 1 Zweikreis-Kochzone – Zonenerweiterung über Knebel 	<p>Leistung und Größe</p> <ul style="list-style-type: none"> – 4 HighSpeed-Kochzonen, davon 1 Bräterzone – 2 Zweikreis-Kochzonen – Zonenerweiterung über Knebel 	<p>Leistung und Größe</p> <ul style="list-style-type: none"> – 4 HighSpeed-Kochzonen, davon 1 Bräterzone – 1 Zweikreis-Kochzone
<p>Umwelt und Sicherheit</p> <ul style="list-style-type: none"> – 4fach-Restwärmanzeige 	<p>Umwelt und Sicherheit</p> <ul style="list-style-type: none"> – 4fach-Restwärmanzeige 	<p>Umwelt und Sicherheit</p> <ul style="list-style-type: none"> – 4fach-Restwärmanzeige
<p>Gerätemaße (H x B x T)</p> <p>4,3 x 58,3 x 51,3 cm</p>	<p>Gerätemaße (H x B x T)</p> <p>4,3 x 58,3 x 51,3 cm</p>	<p>Gerätemaße (H x B x T)</p> <p>4,3 x 58,3 x 51,3 cm</p>
<p>Nischenmaße (H x B x T)</p> <p>4,3 x 56,0 x 49,0-50,0 cm</p>	<p>Nischenmaße (H x B x T)</p> <p>4,3 x 56,0 x 49,0-50,0 cm</p>	<p>Nischenmaße (H x B x T)</p> <p>4,3 x 56,0 x 49,0-50,0 cm</p>
<p>Technische Informationen</p> <ul style="list-style-type: none"> – Gesamtanschlusswert Elektro: 7,1 kW – Länge des Anschlusskabels: 0,86 m, beigelegt in Verpackung – min. Arbeitsplattenstärke: 16 mm 	<p>Technische Informationen</p> <ul style="list-style-type: none"> – Gesamtanschlusswert Elektro: 7,8 kW – Länge des Anschlusskabels: 0,86 m, beigelegt in Verpackung – min. Arbeitsplattenstärke: 16 mm 	<p>Technische Informationen</p> <ul style="list-style-type: none"> – Gesamtanschlusswert Elektro: 7,8 kW – min. Arbeitsplattenstärke: 16 mm
<p>UPE: 560,- €*</p>	<p>UPE: 513,- €*</p>	<p>UPE: 467,- €*</p>

* Unverbindliche Preisempfehlung des Herstellers inkl. gesetzlicher MwSt.

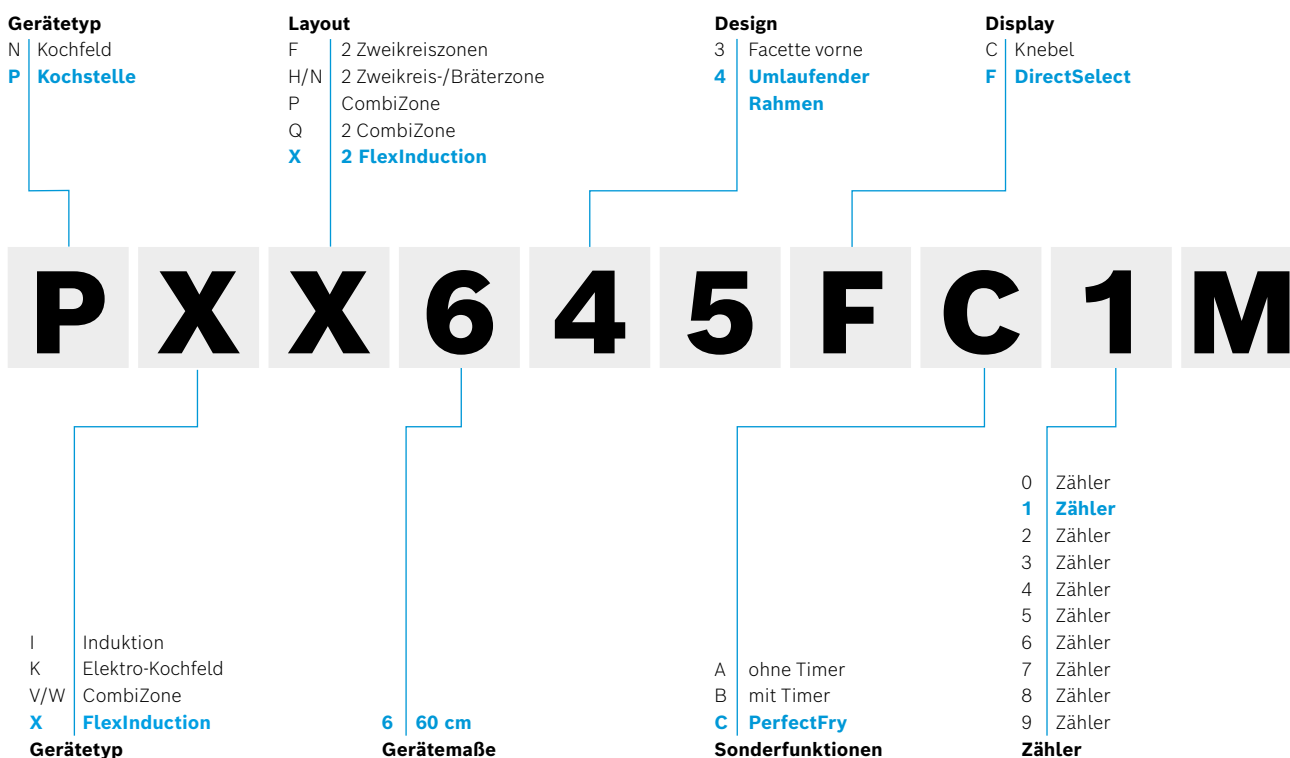
Typ-Struktur Herde und Backöfen Einbau.







Typ-Struktur Herd Sets.



Typ-Struktur Kochfelder.











Nachkaufbares Sonderzubehör für Kochfelder.

	Beschreibung	Bestell-Nr.	PXX645FC1M	NXX645CB1M	NVQ645CB5M	NIF645CB1M	NKH645GA2M	NKN64RGA2E	UPE*
	Teppan Yaki, groß	HEZ390512	●	●	-	-	-	-	434,- €
	Grillplatte	HEZ390522	●	●	-	-	-	-	276,- €
	Edelstahl-Wok, induktionsgeeignet	HEZ390090	●	●	-	●	●	●	103,- €
	4-teiliges Induktions-Topfset	HEZ390042	●	●	●	●	-	-	125,- €
	Edelstahl-Bräter, induktionsgeeignet	HEZ390011	●	●	-	●	-	-	115,- €
	Systempfanne Ø 15 cm	HEZ390210	●	●	-	●	-	-	77,- €
	Systempfanne Ø 19 cm	HEZ390220	●	●	-	●	-	-	86,- €
	Systempfanne Ø 21 cm	HEZ390230	●	●	-	●	-	-	98,- €
	Eisenpfanne Ø 18 / 28 cm	HEZ9FE280	-	●	●	●	●	●	149,- €
	Espresso Kocher 4 Tassen	HEZ9ES100	-	●	●	●	-	-	89,- €
	6 teiliges Topfset	HEZ9SE060	-	●	●	●	-	-	319,- €
	4 teiliges Topfset	HEZ9SE040	-	●	●	●	-	-	269,- €
	Kochgeschirr-Set	HEZ9SE030	-	-	-	-	●	●	102,- €

Nachkaufbares Sonderzubehör für Einbau-Backöfen und -Herde.

	Beschreibung	Bestell-Nr.	HSG 636ES1	HRG 6753S2	HBG 633TS1	HBG 378TS0	HBG 317TS0	HEG 379US6	MKH 65SK0	MKH 43SK0	HEH 378BS0/1 317BS0/1	UPE*
	Teleskopvollauszug 1-fach, dampffähig ¹	HEZ538000	●	-	-	-	●	-	-	-	-	70,- €
	Teleskopvollauszug 3-fach, dampffähig	HEZ538S00	●	-	-	-	-	-	-	-	-	211,- €
	Backblech, emaillert	HEZ631070	●	●	●	-	-	-	-	-	-	37,- €
	Backblech, antihaf-beschichtet ¹	HEZ631010	●	-	●	-	-	-	-	-	-	47,- €
	Backblech, emaillert ¹	HEZ531000	-	-	-	●	●	●	-	-	-	37,- €
	Backblech, antihaf-beschichtet ¹	HEZ531010	-	-	-	-	●	-	-	-	-	47,- €
	Backblech, emaillert (für Backwagen)	HEZ541000	-	-	-	-	-	-	-	-	●	37,- €
	Backblech, emaillert, seitlich ausziehbar ¹	HEZ541600	-	-	-	-	-	-	-	-	●	47,- €
	Universalpfanne, emaillert	HEZ632070	●	●	●	-	-	-	-	-	-	40,- €
	Universalpfanne, antihaf- beschichtet ¹	HEZ632010	●	-	●	-	-	-	-	-	-	50,- €
	Universalpfanne, emaillert ¹	HEZ532000	-	-	-	●	●	●	-	-	-	40,- €
	Universalpfanne, antihaf- beschichtet ¹	HEZ532010	-	-	-	-	●	-	-	-	-	50,- €
	Universalpfanne, emaillert (für Backwagen) ¹	HEZ542000	-	-	-	-	-	-	-	-	●	40,- €
	Schmale Universalpfanne, emaillert (2 Stck.)	HEZ530000	-	-	-	●	●	●	●	●	-	50,- €
	Kombirost (für Backwagen)	HEZ544000	-	-	-	-	-	-	●	-	●	34,- €
	Profi-Pfanne, emaillert	HEZ633070	●	●	●	-	●	-	●	-	-	56,- €
	Profi-Pfanne, emaillert ¹	HEZ533000	-	-	-	●	●	●	●	●	●	50,- €
	Deckel für Profipfanne	HEZ633001	●	●	●	-	●	-	●	-	-	40,- €
	Deckel für Profi-Pfanne ¹	HEZ333001	-	-	-	●	●	●	●	●	●	40,- €
	Porzellan-Behälter-GN1/3- ungelocht	HEZ36D153P	●	-	-	-	-	-	-	-	-	49,- €
	Porzellan-Behälter-GN2/3- ungelocht ¹	HEZ36D353P	●	-	-	-	-	-	-	-	-	57,- €

	Beschreibung	Bestell-Nr.	HSG 636ES1	HRG 6753S2	HBG 633TS1	HBG 378TS0	HBG 317TS0	HEG 379US6	MKH 65SK0	MKH 43SK0	HEH 378BS0/1 317BS0/1	UPE*
	Dampfbehälter ungelocht, Größe S ¹	HEZ36D163	●	-	-	-	-	-	-	-	-	48,- €
	Dampfbehälter gelocht, Größe S ¹	HEZ36D163G	●	-	-	-	-	-	-	-	-	48,- €
	Dampfbehälter ungelocht, Größe L ¹	HEZ36D643	●	-	-	-	-	-	-	-	-	59,- €
	Dampfbehälter gelocht, Größe L	HEZ36D643G	●	-	-	-	-	-	-	-	-	59,- €
	Dampfbehälter gelocht, Größe XL ¹	HEZ36D663G	●	-	-	-	-	-	-	-	-	64,- €
	Grillblech, emailliert	HEZ625071	●	●	●	●	●	●	●	●	●	40,- €
	Grillset	HEZ635000	●	●	●	-	-	-	-	-	-	101,- €
	Glaspfanne	HEZ636000	●	●	●	●	●	●	●	●	●	66,- €
	Glasbräter 5,4 l	HEZ915003	●	●	●	●	●	●	●	●	●	48,- €
	Pizzaform ¹	HEZ617000	●	●	●	-	-	-	-	-	-	34,- €
	Pizzaform	HEZ317000	-	-	-	●	●	●	●	●	●	34,- €
	Backstein	HEZ327000	●	●	●	●	●	●	●	●	●	137,- €
	Umbauschrank	HEZ9020	●	●	●	●	●	●	●	●	●	267,- €
	Umbauschrank ¹	HEZ9041	●	●	●	●	●	●	●	●	●	267,- €

EXCLUSIV Kleine Hausgeräte

Beste Qualität, innovative Technik, praktische Details und ganz besondere Extras sind die Vorteile, die die exklusiven kleinen Hausgeräte zu bieten haben.

Küchenmaschinen mit vielfältigem Zubehör, Stand- und Stabmixer sowie Handrührer erfüllen bei der Speisezubereitung unterschiedlichste Ansprüche und erleichtern das Selbermachen perfekt.

Kabellose Handstaubsauger und Bodenstaubsauger mit oder ohne Beutel bieten für jeden Bedarf die individuelle Lösung.





OptiMUM Serie 8. Backen in Perfektion.

Die OptiMUM Serie 8 ist die bedienerfreundlichste Küchenmaschine von Bosch und damit der perfekte Assistent für alle Back- und Kochideen.

Für hervorragend verarbeitete Teige sorgt der extrastarke 1.500-Watt-Motor mit Smart dough sensor. Mithilfe der integrierten Waage lassen sich Zutaten direkt in der Schüssel abwiegen. Dank 3D PlanetaryMixing, dem dreidimensionalen Rührsystem, werden alle Zutaten optimal vermischt. Und lange Freude am Gerät garantiert das edle und langlebige Vollmetall-Gehäuse mit hochwertigen Details.



VitaPower Serie 4. Einfach zu bedienen. Perfekt zum Genießen.

Der VitaPower Serie 4 Standmixer mixt schnell, einfach und kraftvoll – auch gefrorene Früchte und feste Zutaten für z.B. Hummus. Die Messer sind „Made in Germany“, zerkleinern Zutaten effektiv und können mit einem Handgriff mühelos entnommen und gereinigt werden.

Für den Genuss unterwegs gibt es die tropf- und auslauf-sichere ToGo-Flasche, in der zeitsparend direkt gemixt werden kann. Neben der einfachen Bedienung überzeugt der Mixer mit seiner platzsparenden Kabelversteuung im Inneren des Gehäuses.



Unlimited Gen2 Serie 8. Kein Kabel. Volle Saugkraft.

Der Unlimited ProPower ist mit mehr als 99,9% Staubaufnahme so stark wie ein kabelgebundener Staubsauger¹⁾. Die Hochleistungsbodendüse sorgt zusammen mit dem kraftvollen TurboSpin Motor „Made in Germany“ stets für beste Reinigungsergebnisse und macht mithilfe der integrierten LED-Beleuchtung den Schmutz auch in den dunkelsten Ecken sichtbar.

Dank des 5.0 Ah Akkus verfügt er über besonders viel Power, um jeder Herausforderung gerecht zu werden. Und mit dem vielseitigen Zubehör wird jeder Winkel des Zuhauses schnell und gründlich wieder sauber – vom Boden bis zur Decke.

¹⁾ In der Turbostufe erreicht das Produkt die für Staubsauger mit Kabel erforderliche Staubaufnahme gemäß EU-Kommissions-Verordnung Nr. 666/2013. Staubaufnahme gemessen in der Turbostufe auf harten Böden mit Ritzen. Getestet nach EN 60312-1:2017.



OptiMUM Serie 8. Backen in Perfektion.

Die einzige Frage, die Sie sich noch stellen werden, ist: Was backe ich als nächstes? Die OptiMUM Serie 8 begeistert nicht nur durch attraktives Design, sondern ist die bedienerfreundlichste Küchenmaschine von Bosch. Sie ist so der perfekte Assistent für alle Back- und Kochideen und garantiert stets beste Verarbeitungsergebnisse.

► **Extrastarker 1.500-Watt-Motor**

Hervorragend verarbeitete Teige dank starkem 1.500-Watt-Motor und Smart dough sensor.

► **Praktisch und zeitsparend**

Mit der integrierten Waage lassen sich Zutaten direkt in der Schüssel abwägen. Dank der Automatikprogramme SensorControl Plus gelingen Sahne, Eischnee und sogar Hefeteige auf Knopfdruck.

► **Perfekte Ergebnisse**

Dank 3D PlanetaryMixing, dem dreidimensionalen Rührsystem, werden alle Zutaten optimal vermischt.

► **Für lange Freude am Gerät**

Edles und langlebiges Vollmetall-Gehäuse mit hochwertigen Details.

► **Große Zubehörauswahl**

Für zahlreiche Koch- und Backideen. Das Zubehör ist dank Farbkennzeichnung besonders einfach am Gerät anzubringen.

Die OptiMUM Zubehör-Sets für grenzenlose Geschmacksvielfalt.



MUZ9VL1 VeggieLove



MUZ9VLP1 VeggieLove Plus



MUZ9HA1 HuntingAdventure



MUZ9TM1 TastyMoments



MUZ9PP1 PastaPassion



MUZ9BS1 BakingSensation

Küchenmaschine OptiMUM Serie 8

MUM9DX5S31 Küchenmaschine OptiMUM Serie 8 platinum silver

Die OptiMUM Serie 8 Küchenmaschine im schlanken, edlen Design. Mit integrierter Waage, Automatik-Programmen SensorControl Plus und 1.500 Watt Motor-Power für stets perfekte Ergebnisse.

- ▶ Einfach praktisch! Dank der integrierten Waage können alle Zutaten direkt in der Schüssel und im Mixer exakt abgewogen werden
- ▶ Automatisch die perfekte Konsistenz von Hefeteig, Sahne und Eischnee erhalten – dank der intelligenten Automatik-Programme SensorControl Plus. Mit dem integrierten Timer können zusätzlich Rührzeiten individuell eingestellt werden
- ▶ Hervorragend verarbeitete Teige dank extrastarkem 1.500-Watt-Motor und Smart dough sensor, Langlebigkeit durch Vollmetall-Gehäuse und Flexibilität durch perfekt abgestimmtes Profi-Zubehör
- ▶ Perfekte Ergebnisse dank dem 3D PlanetaryMixing, da nichts mehr an der Schüssel kleben bleibt. Eine komfortable Zubereitung bietet die große Edelstahl-Rührschüssel mit 5,5 l Kapazität und zwei Griffen für einfache Handhabung
- ▶ Große Zubehörauswahl für zahlreiche Koch- und Backideen. Das Zubehör ist dank Farbkennzeichnung besonders einfach am Gerät anzubringen

EXCLUSIV Mehrausstattung

- ▶ Durchlaufschnitzler mit 5 Scheiben für schnelles Raspeln, Reiben und Schneiden von unterschiedlichsten Zutaten



UPE* 939,00 €

EAN-Code
4242002938233

Zubehör Küchenmaschine OptiMUM Serie 8

MUZ9VL1 VeggieLove Zubehör-Set

Das Lifestyle Set VeggieLove mit Durchlaufschnitzler inkl. fünf Scheiben für köstliche vegetarische Gerichte.

- ▶ Vielseitiger Küchenhelfer: fünf Scheiben für schnelles Raspeln, Reiben und Schneiden von unterschiedlichsten Zutaten
- ▶ Passend für OptiMUM Serie 8



UPE* 93,99 €

EAN-Code
4242002943756

MUZ9CC1 Würfelschneider

Praktischer Würfelschneider für gleichmäßig große Würfel – ideal für große Mengen.

- ▶ Bequemes und schnelles Würfeln von Fleisch, Kartoffeln, Gemüse und Obst in gleichmäßig große Würfel (0,9 cm x 0,9 cm)
- ▶ Gitterreiniger inklusive
- ▶ Passend für den OptiMUM Serie 8 Durchlaufschnitzler



UPE* 83,99 €

EAN-Code
4242002973432

MUZ9AG1 Asia-Gemüse-Scheibe Edelstahl

- ▶ Raspelt und schneidet Gemüse schnell und einfach in feine Streifen. Für asiatische Gemüsegerichte und Suppeneinlagen, sowie dekorative Beilagen oder Garnitur von Fisch- und Fleischspeisen
- ▶ Langzeitig gute Schneidergebnisse durch gehärtete und geschliffene Schneideinsätze
- ▶ Die Scheibe aus Edelstahl ist geschmacksneutral und einfach zu reinigen
- ▶ Passend für den OptiMUM Serie 8 Durchlaufschnitzler und Multimixer



UPE* 22,99 €

EAN-Code
4242005202751

<p>MUZ9PS1 Pommes-frites-Scheibe</p> <p>Pommes-frites-Scheibe für die einfache und schnelle Zubereitung von selbstgemachten, frischen Pommes frites.</p> <ul style="list-style-type: none"> ▶ Einfaches, schnelles und gleichmäßiges Schneiden von rohen Kartoffeln ▶ Dauerhaft gute, präzise Ergebnisse dank hochwertigem Edelstahl ▶ Passend für den OptiMUM Serie 8 Durchlaufschnitzler und Multimixer 	<p>UPE* 22,99 €</p> <p>EAN-Code 4242002968193</p>	
<p>MUZ9SC1 SuperCut Wendescheibe</p> <p>SuperCut Wendescheibe für einen exakten Schnitt bei weichen und faserigen Lebensmitteln.</p> <ul style="list-style-type: none"> ▶ Spezielles Zickzack-Messer für präzises Schneiden ▶ Dauerhaft gute, präzise Ergebnisse dank hochwertigem Edelstahl ▶ Passend für den OptiMUM Serie 8 Durchlaufschnitzler und Multimixer 	<p>UPE* 22,99 €</p> <p>EAN-Code 4242002968179</p>	
<p>MUZ9VLP1 VeggieLove Plus Zubehör-Set</p> <p>Das Lifestyle Set VeggieLove Plus mit Multimixer inkl. drei Scheiben, zusätzlichem Hackmesser und Zitruspresse für die gesunde vegetarische Küche.</p> <ul style="list-style-type: none"> ▶ Küchenhelfer für köstliche vegetarische Gerichte: drei Scheiben für schnelles Raspeln, Reiben und Schneiden von verschiedensten Zutaten ▶ Überraschend vielseitig: mit einer zusätzlichen Zitruspresse für frische Säfte sowie einem Hackmesser für Kräuter, Nüsse und vielem mehr ▶ Passend für OptiMUM Serie 8 	<p>UPE* 99,99 €</p> <p>EAN-Code 4242002953458</p>	
<p>MUZ9HA1 HuntingAdventure Zubehör-Set</p> <p>Das Lifestyle Set HuntingAdventure mit Fleischwolf und Wurststopfer-Aufsatz zur Herstellung von Fleisch- und Gemüseterrinen, Wurstbrät und Hackfleischmischungen.</p> <ul style="list-style-type: none"> ▶ Perfekt zur Verarbeitung von gekochtem oder rohem Fleisch, Fisch und Gemüse. Das Lifestyle Set HuntingAdventure beinhaltet Fleischwolf, Wurststopfer- und Kebbe-Aufsatz ▶ Passend für OptiMUM Serie 8 	<p>UPE* 147,99 €</p> <p>EAN-Code 4242002943718</p>	
<p>MUZ9SV1 Spritzgebäckvorsatz für Fleischwolf</p> <ul style="list-style-type: none"> ▶ Zubereitung von Spritzgebäck auch in größeren Mengen – schnell, einfach, professionell ▶ Vier unterschiedliche Formen stehen zur Auswahl ▶ Passend für OptiMUM Serie 8 Fleischwolf 	<p>UPE* 20,99 €</p> <p>EAN-Code 4242002968919</p>	
<p>MUZ9PP1 PastaPassion Zubehör-Set</p> <p>Das Lifestyle Set PastaPassion mit Lasagne- und Tagliatellevorsatz für selbstgemachte Nudeln.</p> <ul style="list-style-type: none"> ▶ Einfach und schnell – selbstgemachte Pasta. Mit den Profi-Pastavorsätzen für Lasagneplatten und Tagliatelle gelingt frische Pasta im Handumdrehen ▶ Passend für OptiMUM Serie 8 	<p>UPE* 209,99 €</p> <p>EAN-Code 4242002943299</p>	

*Unverbindliche Preisempfehlung des Herstellers inkl. gesetzlicher MwSt.

**MUZ9PP2 Pasta-Scheiben für den Fleischwolf****Fünf unterschiedliche Pasta-Scheiben für den Fleischwolf zur Herstellung vieler Nudel-Variationen.**

- ▶ Fünf verschiedene Pasta-Scheiben für vielfältige, selbstgemachte Nudel-Kreationen (Ditaloni rigati, Cellentani, Rigatoni, Fusilli, Maccheroni)
- ▶ Mit Leichtigkeit Pasta selbst herstellen und professionelle Ergebnisse erhalten
- ▶ Passend für den OptiMUM Serie 8 Fleischwolf

UPE* 51,99 €

EAN-Code
4242002973418**MUZ9BS1 BakingSensation Zubehör-Set****Das Lifestyle-Set BakingSensation für köstliches selbstgemachtes Spritzgebäck.**

- ▶ Für die einfache und schnelle Zubereitung auch von großen Mengen Gebäck – dank Fleischwolf schnell und professionell
- ▶ Mit dem praktischen Einsatz, der im Lieferumfang enthalten ist, können Sie 4 verschiedene Gebäckvarianten kreieren
- ▶ Extragroße Schüssel mit 5,5 l Fassungsvermögen für bis zu 3,5 kg Rührteig oder 1,5 kg Mehl plus Zutaten bei Hefeteig
- ▶ Passend für OptiMUM Serie 8

UPE* 167,99 €

EAN-Code
4242002973456**MUZ9TM1 TastyMoments 5-in-1 Multi-Zerkleinerer-Set****Das Lifestyle Set TastyMoments mit 5-in-1 Multi-Zerkleinerer-Set für leckere Smoothies und delikate Pesto-Kreationen.**

- ▶ Ein kompaktes und vielseitiges Multi-Zerkleinerer-Set mit durchdachter 5-in-1 Funktionalität: Kräuter-/Gewürzmühle, Universalzerkleinerer und Mixer mit praktischer Aufbewahrungs- und ToGo-Lösung
- ▶ Besonders praktisch sind die weiteren Arbeitsgefäße und passenden Verschlussdeckel zum einfachen Aufbewahren der verarbeiteten Gewürze, Kräuter und Speisen
- ▶ Passend für OptiMUM Serie 8

UPE* 114,99 €

EAN-Code
4242002943732**MUZ9RV1 Trommelschnitzler**

- ▶ Schneiden und Zerkleinern sowohl fein als auch grob – problemloser Einsatz der Zerkleinerungstrommeln
- ▶ Für die einfache und schnelle Verarbeitung von Obst, Gemüse, Hartkäse, Nüssen und vielem mehr
- ▶ Einfach zu reinigen, da spülmaschinengeeignet
- ▶ Passend für OptiMUM Serie 8
- ▶ Adapter MUZ9AD1 notwendig

UPE* 137,99 €

EAN-Code
4242002973470

NEU

MUZ9GM1 Getreidemühle mit Kegelmahlwerk aus Stahl

- ▶ Effiziente Leistung und komfortable Handhabung dank Edelstahlkegel und großem Einfüllschacht
- ▶ Einfaches und bequemes Mahlen aller Getreidesorten (außer Mais) und Ölsaaten direkt in die Schüssel
- ▶ Stufenlos einstellbarer Mahlgrad von fein bis grob – so gelingt jedes Mehl für jede gewünschte Brotsorte perfekt
- ▶ Passend für OptiMUM Serie 8

UPE* 104,99 €

EAN-Code
4242005175512**MUZ9AD1 Adapter**

- ▶ Adapter zur einfachen Montage des Fleischwolfs, der Profi-Pastavorsätze und des Trommelschnitzlers
- ▶ Robustes Metall – einfach zu reinigen
- ▶ Passend für OptiMUM Serie 8

UPE* 62,99 €

EAN-Code
4242002968933

NEU

MUZ9MX2 Mixer-Aufsatz aus Glas

- ▶ Heiße Suppen und eiskalte Getränke: Der dickwandige ThermoSafe Mixer-Aufsatz aus Glas ist besonders hitze- und kältebeständig
- ▶ Die innovative Form des Glas-Aufsatzes macht das Mixen noch leiser
- ▶ Schnelles und einfaches Mixen von gesunden Getränken und Shakes oder raffinierten Cocktails
- ▶ Spülmaschinengeeignet – daher besonders einfach zu reinigen
- ▶ Passend für OptiMUM Serie 8

UPE* 104,99 €

EAN-Code
4242005318346

MMZBTK1B ToGo-Trinkflasche mit Messer (0,65 l)

- ▶ Direkt in der ToGo-Flasche mixen: kein Umfüllen mehr nötig
- ▶ Tritan-ToGo-Flasche: bruchsicher, leicht, geschmacks- und geruchsneutral
- ▶ BPA-freie Zubehörteile: Gesunde, sichere und bequeme Zubereitung aller Speisen und Getränke
- ▶ Einfache Reinigung: spülmaschinengeeignete Bestandteile
- ▶ Zubehör: passend für Standmixer VitaPower Serie 4 und Küchenmaschine OptiMUM Serie 8

UPE* 41,99 €

EAN-Code
4242005310654

NEU

**MUZ9EB1 Speiseeisbereiter**

- ▶ Perfekt geeignet für selbstgemachtes Eis, Sorbet oder Frozen Yoghurt – bis zu 550 ml pro Behälter
- ▶ Individuelle Zusammenstellung der Zutaten nach eigenen Vorlieben und ideal für spezielle Ernährungsformen (kalorienarm, laktosefrei etc.)
- ▶ BPA-frei, passend für handelsübliche Gefrierschränke (mind. -18°C)
- ▶ Passend für OptiMUM Serie 8

UPE* 93,99 €

EAN-Code
4242005175505**MUZ9ER1 Edelstahl-Rührschüssel**

- ▶ Mit 5,5 l Volumen optimal zum Verarbeiten von großen Mengen, z.B. für bis zu 3,5 kg Rührteig oder 1,5 kg Hefeteig
- ▶ Schüssel aus Edelstahl – robust, langlebig, lebensmittelecht und geschmacksneutral
- ▶ Einfach zu reinigen, da spülmaschinengeeignet
- ▶ Passend für OptiMUM Serie 8

UPE* 83,99 €

EAN-Code
4242002951393**MUZ9KR1 Kunststoff-Rührschüssel**

- ▶ Mit 5,5 l Volumen optimal zum Verarbeiten von großen Mengen, z.B. für bis zu 3,5 kg Rührteig oder 1,5 kg Hefeteig
- ▶ Insbesondere Hefeteige gelingen dank der wärmedämmenden Eigenschaften des Plastiks wunderbar
- ▶ Einfach zu reinigen, da spülmaschinengeeignet
- ▶ Passend für OptiMUM Serie 8

UPE* 36,99 €

EAN-Code
4242002951379**Küchenmaschinen MUM 5 Serie 4****MUM5934D Küchenmaschine MUM 5 Serie 4 HomeProfessional silber/anthrazit****Mit Spitzenergebnissen und prämiertem Design erfüllt die starke Küchenmaschine auch Profiansprüche.**

- ▶ Erfüllt höchste Ansprüche beim Kochen und Backen. Komfortable und schnelle Verarbeitung auch von großen Mengen für bis zu 2,7 kg Rührteig oder 1,9 kg Hefeteig dank kraftvollem Motor mit 1.000 Watt
- ▶ Viel Komfort und Langlebigkeit – der Alleskönner in prämiertem Design
- ▶ Das Patisserie-Set wird platzsparend mit praktischer Zubehörtasche in der Schüssel verstaut
- ▶ Einfache und komfortable Bedienung mit EasyArmLift, perfekte Vermengung der Zutaten mit 3D PlanetaryMixing und einfache Befüllung dank automatischer Parkposition der Rührwerkzeuge
- ▶ Vielseitig einsetzbar mit Profi-Patisserie-Set, Mixer-Aufsatz, Durchlaufschneider, Zitruspresse und einer zusätzlichen Kunststoff-Rührschüssel

EXCLUSIV Mehrausstattung

- ▶ Profi Patisserie-Set: Profi Flexi-Rührbesen mit Silikon-Kontur, Profi Vollmetall-Schlagbesen und Profi Supercut Wendescheibe

UPE* 469,00 €

EAN-Code
4242005140374

NEU

MUM59N26CB Küchenmaschine MUM 5 Serie 4 HomeProfessional carbon black**Mit Spitzenergebnissen und prämiertem Design erfüllt die starke Küchenmaschine auch Profiansprüche.**

- ▶ Perfekte Ergebnisse: kraftvoller 1.000-Watt-Motor – erfüllt hohe Ansprüche auch bei schweren Teigen und Kuchenmischungen
- ▶ Große 3,9 l Edelstahlschüssel: mit spezieller Innenform für eine optimale Zubereitung der Teige (bis zu 2,7 kg Rührteig / 1,9 kg Hefeteig)
- ▶ 3D PlanetaryMixing: schnelles und perfektes Vermischen sämtlicher Zutaten
- ▶ 7 Geschwindigkeitsstufen: einfache und schnelle Verarbeitung dank sieben Stufen plus Momentstufe
- ▶ Parkposition: einfache Befüllung durch automatische Parkposition des Rührwerkzeugs im hinteren Schüsselteil

UPE* 459,00 €
 EAN-Code
 4242005314102

**MUM5XW10 Küchenmaschine MUM 5 Serie 4 HomeProfessional mit Waage weiß/champagne****Flexible Küchenmaschine für die Zubereitung verschiedenster Gerichte. Jetzt noch einfacher mit integrierter Waage.**

- ▶ Perfekte Ergebnisse: kraftvoller 1.000 Watt Motor – erfüllt hohe Ansprüche auch bei schweren Teigen und Kuchenmischungen
- ▶ Integrierte Waage: alle Zutaten können direkt in der Schüssel oder im Zubehör gewogen werden
- ▶ Integrierter Timer: die Verarbeitungszeit immer im Auge behalten
- ▶ Große 3,9 l Edelstahlschüssel: mit spezieller Innenform für eine optimale Zubereitung der Teige (bis zu 2,7 kg Rührteig / 1,9 kg Hefeteig)
- ▶ Profi Patisserie-Set: Schnee-, Rührbesen und Knethaken aus Voll-Edelstahl für perfekte Ergebnisse
- ▶ 3D PlanetaryMixing: schnelles und perfektes Vermischen sämtlicher Zutaten

UPE* 419,00 €
 EAN-Code
 4242005185191

**MUM58234 Küchenmaschine MUM 5 Serie 4 CreationLine weiß/silber****Die starke Küchenmaschine für vielfältigen Einsatz beim Kochen und Backen.**

- ▶ Die starke Küchenmaschine für häufiges Kochen und Backen. Besonders einfache Verarbeitung auch von großen Mengen von bis zu 1 kg Mehl plus Zutaten dank kraftvollem Motor mit 1.000 Watt
- ▶ Teige werden mit der großen Edelstahl-Rührschüssel dank 3D Planetary-Mixing optimal vermengt – für bis zu 2,7 kg Rührteig / 1,9 kg Hefeteig
- ▶ Schnelle und einfache Verstaulösung des Patisserie-Sets in der Schüssel mittels praktischer Zubehörtasche
- ▶ Komfortable Bedienung mit EasyArmLift und einfache Befüllung der Schüssel dank automatischer Parkposition der Rührwerkzeuge
- ▶ Vielseitig einsetzbar mit Patisserie-Set, Durchlaufschneider, Mix-Aufsatz und einer zusätzlichen praktischen Kunststoff-Rührschüssel

UPE* 379,00 €
 EAN-Code
 4242002916996



reddot design award
 best of the best 2011



Zubehör Küchenmaschinen MUM 5 Serie 4

MUZ5BS1 BakingSensation Lifestyle Set

- ▶ Für die einfache und schnelle Zubereitung auch von großen Mengen Gebäck – dank Fleischwolf schnell und professionell
- ▶ Mit dem praktischen Einsatz, der im Lieferumfang enthalten ist, können Sie 4 verschiedene Gebäckvarianten kreieren
- ▶ Zusätzliche Kunststoffschüssel für mehr Flexibilität beim gleichzeitigen Vorbereiten von zwei Teigen und besonders gut geeignet für die Zubereitung von Hefeteig

UPE* 93,99 €

EAN-Code
4242002909172**MUZ5FW1 Fleischwolf**

- ▶ Schnelles und einfaches Durchdrehen von rohem und gekochtem Fleisch, Fisch oder Gemüse
- ▶ Exzellente Ergebnisse auch bei größeren Mengen Fleisch – ca. 1 kg pro Minute
- ▶ Mit zusätzlichem Zubehör wie z.B. Reibevorsatz oder Spritzgebäckvorsatz viele weitere Anwendungen möglich

UPE* 72,99 €

EAN-Code
4242002635125**MUZ5CC2 Würfelschneider**

- ▶ Bequemes und schnelles Würfeln von Fleisch, Kartoffeln, Gemüse und Obst in gleichmäßig große Würfel
- ▶ 2 unterschiedliche Würfelgrößen wählbar: 0,9 cm x 0,9 cm und 1,3 cm x 1,3 cm
- ▶ Besonders praktisch für große Mengen – z.B. bei Familienfesten

UPE* 124,99 €

EAN-Code
4242002835105**MUZ5ER2 Edelstahl-Rührschüssel**

- ▶ 3,9 l Volumen und spezielle Innenform. Optimale Verarbeitung diverser Teige: bis zu 2 kg Rührteig/1,5 kg Hefeteig
- ▶ Schüssel aus Edelstahl – robust, langlebig, lebensmittelecht und geschmacksneutral
- ▶ Spülmaschinene geeignet – daher besonders einfach zu reinigen

UPE* 75,99 €

EAN-Code
4242002635200**MUZ5KR1 Kunststoff-Rührschüssel**

- ▶ 3,9 l Volumen und spezielle Innenform. Optimale Verarbeitung diverser Teige: bis zu 2 kg Rührteig/1,5 kg Hefeteig
- ▶ Besonders Hefeteig gelingt stets optimal dank der wärmedämmenden Eigenschaften des Kunststoffs
- ▶ Spülmaschinene geeignet – daher besonders einfach zu reinigen

UPE* 20,99 €

EAN-Code
4242002689029**MUZ5EB2 Eisbereiter**

- ▶ Alle Lieblings-Eissorten oder auch Sorbets ganz einfach zubereiten – bis zu 550 ml
- ▶ In nur 30 Minuten fertig zum Genießen – mit frischen Zutaten nach eigener Wahl und dem gewünschten Zuckergehalt

UPE* 83,99 €

EAN-Code
4242002758251

Weiteres Zubehör für die MUM 5 Serie 4 finden Sie ab Seite 123.

Die Küchenmaschine MUM Serie 2. Die kompakteste Küchenmaschine mit vielseitigen Einsatzmöglichkeiten.

Die leichte und kompakte Küchenmaschine MUM Serie 2 rundet das aktuelle Bosch Küchenmaschinen-Programm perfekt ab.



Das Allroundtalent eignet sich für jede Art von Küchenarbeit. Vom selbst gebackenen Kuchen über köstliches provenzalisches Ratatouille und selbst hergestellte Hackfleischmischungen bis hin zu frisch gepressten Säften. Dank des im Lieferumfang enthaltenen Zubehörs lassen sich jede Menge Rezeptideen ganz einfach verwirklichen.



Kneten und Rühren leicht gemacht.

Mit dem kraftvollen 700-Watt-Motor können große Mengen an Mehl und Zutaten mühelos und schnell verarbeitet werden. Die große Rührschüssel aus Tritan bzw. Edelstahl (je nach Modell) in Verbindung mit dem dreidimensionalen Rührsystem sorgt für stets perfekte Ergebnisse. Und am Ende ist das Stromkabel im dafür vorgesehenen Kabelstufach platzsparend untergebracht.



Für jeden Geschmack das passende Zubehör.

Ob Lasagne, köstliche Gemüsegerichte oder feine Desserts: Mit dem zukaufbaren Sonderzubehör kommt jeder in den Genuss seiner Lieblingsgerichte. Und das Beste daran – alles frisch und ganz nach dem persönlichen Geschmack zubereitet.

Küchenmaschinen MUM Serie 2

MUMS2EW40 Küchenmaschine MUM Serie 2 weiß

Die kompakteste Küchenmaschine mit vielseitigen Einsatzmöglichkeiten.

- ▶ Starker 700-Watt-Motor: ideal für schnelle Back- und Kocheergebnisse, auch bei schweren Teigen
- ▶ Praktische 3,8-l-Schüssel aus Edelstahl: mit spezieller Innenform für optimale Teigzubereitung (Verarbeitungsmenge: bis zu 2,4 kg Rührteig oder 1,7 kg Hefeteig)
- ▶ 3D PlanetaryMixing: schnelles und perfektes Vermischen sämtlicher Zutaten
- ▶ 4 Arbeitsstufen für die großen Aufgaben in der Küche
- ▶ Patisserie-Set: Schlag-, Rührbesen und Knethaken für perfektes Backen. Aus Edelstahl und damit spülmaschinengeeignet

EXCLUSIV Mehrausstattung

- ▶ Großes Zubehörpaket

UPE* 299,99 €

EAN-Code
4242005252343



MUMS2TW01 Küchenmaschine MUM Serie 2 weiß

Die kompakteste Küchenmaschine mit vielseitigen Einsatzmöglichkeiten.

- ▶ Starker Bosch Motor mit 700 Watt: ideal für schnelle Back- und Kocheergebnisse, auch bei schweren Teigen
- ▶ Praktische 3,8-l-Schüssel aus Tritan: für bis zu 2,4 kg Rührteig oder 1,7 kg Hefeteig. Bruchstabil, leicht und spülmaschinengeeignet
- ▶ 3D PlanetaryMixing: schnelles und perfektes Vermischen sämtlicher Zutaten
- ▶ 4 Arbeitsstufen für die großen Aufgaben in der Küche
- ▶ Patisserie-Set: Schlag-, Rührbesen und Knethaken für perfektes Backen. Aus Edelstahl und damit spülmaschinengeeignet

UPE* 229,99 €

EAN-Code
4242005289455

NEU



Zubehör Küchenmaschinen MUM Serie 2

MUZS2BS BakingSensation Zubehör-Set

Das Lifestyle-Set BakingSensation für köstliches selbstgemachtes Spritzgebäck.

- ▶ Mit dem praktischen Vorsatz für den Fleischwolf, der im Lieferumfang enthalten ist, können Sie 4 verschiedene Gebäckvarianten kreieren
- ▶ Zusätzliche Kunststoffschüssel: für mehr Flexibilität beim gleichzeitigen Vorbereiten von zwei Teigen und besonders gut geeignet für die Zubereitung von Hefeteig
- ▶ Weitere Anwendungsmöglichkeiten: mit dem Fleischwolf auch gekochtes oder rohes Fleisch, Fisch oder Gemüse für z.B. Tatar oder Pasteten verarbeiten. Optional erhältlich: Reibevorsatz, Lochscheibensatz fein und grob
- ▶ Einfache Reinigung des Fleischwolfes und der weiteren Zubehörteile
- ▶ Zubehör passend für MUM Serie 2 Küchenmaschinen

UPE* 93,99 €

EAN-Code
4242005288960

NEU



NEU

MUZS2EB Speiseeisbereiter

- ▶ Perfekt geeignet für selbstgemachtes Eis, Sorbet oder Frozen Yoghurt
- ▶ Alle Lieblings-Eisarten oder auch Sorbets ganz einfach zubereiten – bis zu 550 ml
- ▶ In nur 30 Minuten fertig zum Genießen – mit frischen Zutaten nach eigener Wahl und dem gewünschten Zuckergehalt
- ▶ Das Kühlelement ist einfach und schnell unter fließendem Wasser zu reinigen
- ▶ Zubehör passend für MUM Serie 2 Küchenmaschinen

UPE* 83,99 €

EAN-Code
4242005296644**MUZS2FWW Fleischwolf**

- ▶ Schnelles und einfaches Durchdrehen von rohem und gekochtem Fleisch, Fisch oder Gemüse
- ▶ Mit zusätzlichem Zubehör wie z.B. Spritzgebäckvorsatz viele weitere Anwendungen möglich
- ▶ Exzellente Ergebnisse auch bei größeren Mengen Fleisch – ca. 1 kg pro Minute
- ▶ Langlebiges Material: Edelstahl ist robust, lebensmittelecht, geschmacksneutral und einfach zu reinigen
- ▶ Zubehör passend für MUM Serie 2 Küchenmaschinen

UPE* 72,99 €

EAN-Code
4242005253036**MUZS2ER Edelstahl-Rührschüssel**

- ▶ Hochwertiges Material: robust, langlebig, lebensmittelecht und geschmacksneutral
- ▶ Langlebiges Material: Edelstahl ist robust, lebensmittelecht, geschmacksneutral und einfach zu reinigen
- ▶ Spülmaschinengeeignet – daher besonders einfach zu reinigen
- ▶ Zubehör passend für MUM Serie 2 Küchenmaschinen

UPE* 72,99 €

EAN-Code
4242005271573

NEU

MUZS2TR Tritan-Rührschüssel

- ▶ Zusätzliche Tritan-Rührschüssel: für die flexible Zubereitung von mehreren Teigen oder Gerichten
- ▶ Tritan: robustes Material, bruchsicher, spülmaschinengeeignet, geschmacks- und geruchsneutral
- ▶ Spülmaschinengeeignet – daher besonders einfach zu reinigen
- ▶ Zubehör passend für MUM Serie 2 Küchenmaschinen

UPE* 36,99 €

EAN-Code
4242005265800**MUZS2KR Kunststoff-Rührschüssel**


- ▶ Zusätzliche Kunststoffschüssel: für mehr Flexibilität beim gleichzeitigen Vorbereiten von zwei Teigen und besonders gut geeignet für die Zubereitung von Hefeteig
- ▶ Spülmaschinengeeignet – daher besonders einfach zu reinigen
- ▶ Einfache und komfortable Handhabung dank praktischer Griffe
- ▶ Zubehör passend für MUM Serie 2 Küchenmaschinen

UPE* 20,99 €



EAN-Code
4242005274580

Weiteres Zubehör für die MUM Serie 2 finden Sie ab Seite 123.

Zubehör Küchenmaschinen MUM 5 Serie 4 und MUM Serie 2

MUZ45XTM1 TastyMoments 5-in-1 Multi-Zerkleinerer-Set	UPE* 114,99 € EAN-Code 4242002826110	
MUZ45XCG1 3-in-1 Multi-Zerkleinerer	UPE* 72,99 € EAN-Code 4242002826097	
MUZ5VL1 VeggieLove Lifestyle Set	UPE* 77,99 € EAN-Code 4242002834535	
MUZ5PP1 PastaPassion Lifestyle Set	UPE* 167,99 € EAN-Code 4242002815527	
MUZ5NV1 Profi-Pastavorsatz Lasagne	UPE* 88,99 € EAN-Code 4242002815503	
MUZ5NV2 Profi-Pastavorsatz Tagliatelle	UPE* 88,99 € EAN-Code 4242002815558	
MUZ5NV3 Profi-Pastavorsatz Spaghetti	UPE* 88,99 € EAN-Code 4242002815589	
MUZ5GM1 Getreidemühle mit Kegelmahlwerk aus Stahl	UPE* 98,99 € EAN-Code 4242002754987	
MUZ5MM1 Multimixer	UPE* 88,99 € EAN-Code 4242002636962	

*Unverbindliche Preisempfehlung des Herstellers inkl. gesetzlicher MwSt.

		MUZ45MX1 Mixer-Aufsatz Glas	UPE* 72,99 € EAN-Code 4242005062508
		MUZ5MX1 Mixer-Aufsatz Kunststoff	UPE* 55,99 € EAN-Code 4242002635156
		MUZ5ZP1 Zitruspresse	UPE* 27,99 € EAN-Code 4242002635170
		MUZ45AG1 Asia-Gemüse-Scheibe	UPE* 22,99 € EAN-Code 4242002634876
		MUZ45PS1 Pommes-frites-Scheibe	UPE* 19,99 € EAN-Code 4242002634890
		MUZ45KP1 Kartoffelpuffer-Scheibe	UPE* 16,99 € EAN-Code 4242002634852
		MUZ45RS1 Reibscheibe grob	UPE* 12,99 € EAN-Code 4242002635224
		MUZ45LS2 Lochscheibensatz	UPE* 22,99 € EAN-Code 4242005150076
		MUZ45FV2 Fruchtpressenvorsatz	UPE* 104,99 € EAN-Code 4242005211883
		MUZ45RV2 Reibevorsatz	UPE* 37,99 € EAN-Code 4242005211876
		MUZ45SV2 Spritzgebäckvorsatz	UPE* 20,99 € EAN-Code 4242005209446

NEU

VitaPower Serie 4. Perfekt gelungene Smoothies für zu Hause und unterwegs.



Der VitaPower Serie 4 Standmixer mixt schnell, einfach und kraftvoll – auch gefrorene Früchte und feste Zutaten für z.B. Hummus.



Mixt mehr als nur Smoothies dank starkem Motor.

Das Zubereiten von Crushed Ice oder festen Zutaten braucht einen starken Motor. Mit Hilfe des 1.200-W-Motors und bis zu 30.000 U/min Motor-Leistung können Getränke, Shakes oder Pesto mühelos verarbeitet werden.

Das optimale Zusammenspiel von Motor, den soliden und scharfen Klingen aus Solingen (Made in Germany) und FlowBooster Linien in dem Mixbehälter garantiert perfekte Smoothies ohne Stücke. Auch geeignet für Hummus, Mandelmilch etc. Mit dem praktischen Stopfer können die Zutaten während des Mixens nach unten geschoben werden.



Genuss von Smoothies unterwegs – einfach und sorglos.

Für den Genuss unterwegs gibt es die tropf- und auslaufsichere ToGo-Flasche, in der zeitsparend direkt gemixt werden kann. Neben der einfachen Bedienung überzeugt der Mixer am Ende mit seiner platzsparenden Kabelverstaueung im Inneren des Gehäuses. Zudem hat der Mixer einen Sicherheitsdeckel mit Ausgießöffnung. Der Mixer startet erst, wenn der Sicherheitsdeckel fest sitzt. Dank der praktischen Ausgießöffnung wird kein Tropfen Saft verschwendet.



Standmixer

MMB6384M Standmixer VitaPower Serie 4 piano black/Edelstahl gebürstet

Kraftvoller Mixer mit langlebigem ThermoSafe Glasbehälter und Sicherheitsdeckel. Perfekt gemixte Smoothies dank des ProPerformance Systems, auch direkt in der ToGo-Flasche möglich.

- ▶ ProPerformance System: optimale Konsistenz der Smoothies, auch mit gefrorenen Früchten und festen Zutaten
- ▶ Bosch Motor-Kompetenz: High Power und Geschwindigkeit mit 1.200-W-Motor und bis zu 30.000 Motorumdrehungen/min
- ▶ Sicherheitsdeckel mit Ausgieß-Öffnung: sicheres Benutzen und einfaches Einfüllen – ohne die Notwendigkeit, den Deckel zu öffnen
- ▶ Mixen direkt in der ToGo-Flasche mit Tropfschutz: einfacher und sorgloser Genuss von Smoothies unterwegs
- ▶ Einfaches Bedienen und Verstauen: mühelose Behälter-Anordnung; bequemes Verstauen von Kabel und Stopfer im Inneren des Gehäuses

EXCLUSIV Mehrausstattung

- ▶ Inklusive ToGo-Flasche mit passendem Mixmesser

UPE* 209,99 €

EAN-Code
4242005216017



Zubehör Standmixer

NEU

MMZBT01B ToGo-Trinkflasche (0,65 l) transparent/schwarz

- ▶ Direkt in der ToGo-Flasche mixen: kein Umfüllen mehr nötig
- ▶ Tritan-ToGo-Flasche: bruchsicher, leicht, geschmacks- und geruchsneutral
- ▶ BPA-freie Zubehörteile: Gesunde, sichere und bequeme Zubereitung aller Speisen und Getränke
- ▶ Einfache Reinigung: spülmaschinengeeignete Bestandteile
- ▶ Zubehör: passend für Standmixer VitaPower Serie 4 und Serie 2 sowie Küchenmaschine OptiMUM Serie 8

UPE* 25,99 €

EAN-Code
4242005310647



Stabmixer

NEU

MS84CB6110 MaxoMixx Stabmixer carbon black

Eleganz und Effizienz kombiniert in einem starken Stabmixer im Carbon Black Design.

- ▶ Maximale Bosch Power mit 1.000 Watt: stark genug für härteste Zutaten und für den Antrieb von zahlreichem Zubehör
- ▶ QuattroBlade Pro mit Anti-Saug-Technologie: sorgt für effiziente Schneidleistung und perfekte Mixergebnisse
- ▶ Edelstahlgehäuse mit ergonomischem Soft-Touch-Griff: bietet bequemen und sicheren Halt
- ▶ Variable Geschwindigkeit: 12 Geschwindigkeitsstufen plus Turbofunktion für perfekte Konsistenz
- ▶ Spiralkabel: verlängerbares Kabel für maximale Flexibilität beim Mixen

UPE* 104,99 €

EAN-Code
4242005282487



**MS8CM6130 MaxoMixx Stabmischer-Set
piano black/Edelstahl gebürstet**

UPE* 99,99 €

EAN-Code
4242005189601**Der beste Mix aus Power und Kontrolle für effizientes Pürieren.**

- ▶ Maximale Bosch Power 1.000 Watt: stark genug für härteste Zutaten und für den Antrieb von zahlreichem Zubehör
- ▶ QuattroBlade Pro mit Anti-Saug-Technologie: sorgt für effiziente Schneidleistung und perfekte Mixergebnisse
- ▶ Edelstahlgehäuse mit ergonomischem Soft-Touch-Griff: bietet bequemen und sicheren Halt
- ▶ Variable Geschwindigkeit: 12 Geschwindigkeitsstufen plus Turbofunktion für perfekte Konsistenz
- ▶ Spiralkabel: verlängerbares Kabel für maximale Flexibilität beim Mixen

EXCLUSIV Mehrausstattung

- ▶ Spiralkabel für maximale Flexibilität beim Mixen
- ▶ Edelstahl-Sahnebesen für Eiweiß, Sahne und leichte Teige

**MS64M6170 ErgoMixx Style Stabmischer-Set
piano black/Edelstahl gebürstet**

UPE* 99,99 €

EAN-Code
4242005171682**Einfach selbstgemacht mit Bosch ErgoMixx Style:
Maximale Leistung. Optimale Handhabung.**

- ▶ 1.000 Watt: Leistungsstarker Motor zur Verarbeitung selbst härtester Zutaten – für schnelle und perfekte Ergebnisse
- ▶ Ergonomisches Edelstahl-Gehäuse mit SoftTouch-Griff und großen Tasten: Liegt optimal in der Hand für eine bequeme und sichere Bedienung
- ▶ Robustes QuattroBlade Messersystem mit AntiSplash-Funktion: Garantiert dauerhaft effiziente Zubereitung ohne Spritzer
- ▶ 12 Geschwindigkeitsstufen plus Turbo-Funktion: Ideale Geschwindigkeit für alle Zutaten einstellbar
- ▶ Multifunktionales Zubehör: Enthält Zerkleinerer (500 ml) mit zusätzlichem Ice-Crush-Messer, Edelstahl-Sahnebesen und Mix-/Messbecher mit Deckel (600 ml)

EXCLUSIV Mehrausstattung

- ▶ Ice-Crush-Messer und Edelstahl-Sahnebesen für Eiweiß, Sahne und leichte Teige

**Handrührer****MFQ4840 Styline Handrührer
weiß/silber**

UPE* 78,99 €

EAN-Code
4242005171514**Bosch Styline Premium Handrührer mit Spiralkabel:
Dank robustem 575 Watt Motor leistungsstark, flexibel
und bequem.**

- ▶ Hocheffiziente FineCreamer Premium-Turbobesen: Sorgen für mehr Volumen und optimale Ergebnisse
- ▶ Griffiger SoftTouch-Handgriff und praktisches Spiralkabel: Für eine rutschsichere Handhabung und bequemes Arbeiten
- ▶ 5 Geschwindigkeitsstufen plus Turbo-Funktion: Ideale Geschwindigkeit gemäß individueller Anwendung
- ▶ Vielfältige Möglichkeiten dank zusätzlichem Anschluss für Mixfuß und Universalzerkleinerer (Sonderzubehör)
- ▶ Einfachste Reinigung: Alle Zubehörteile sind spülmaschinengeeignet





BOSCH ProPower Brush

Unlimited Gen2 Serie 8. Kein Kabel. Volle Saugkraft.

Der Unlimited Gen2 Serie 8 ProPower ist mit mehr als 99,9% Staubaufnahme so stark wie ein kabelgebundener Staubsauger¹⁾.

► Extrem saugstark

Dank des neuen, verbesserten Akkus, des Motors und der Düse ist der Handstaubsauger so leistungsstark wie ein kabelgebundenes Gerät¹⁾.

► 66% mehr Akkukapazität²⁾ dank 5.0 Ah Akku

Noch mehr Power, um jeder Herausforderung gerecht zu werden.

► POWER FOR ALL Allianz

Der wechselbare Mehr-Geräte-Akku ist Bestandteil des kabellosen 18-Volt-Systems und kompatibel mit zahlreichen Produkten von Bosch und denen anderer Marken. www.powerforall-alliance.com/de

► ProPower Düse mit LED-Beleuchtung

LED-Leuchten machen den Schmutz auch in dunkelsten Ecken sichtbar.

► Intelligente Auto-Stufe

Perfekte Reinigungsergebnisse dank automatischer Leistungsanpassung an alle Bodenarten.

► Kostenlose 10-Jahre-Motorgarantie

Langlebige Performance dank der Bosch Motortechnologie – Made in Germany.



Die saugstarke ProPower Bodendüse.

Die ProPower Bodendüse sorgt in Kombination mit dem kraftvollen TurboSpin Motor für eine beeindruckende Reinigungsleistung. Dank der intelligenten Auto-Stufe, die die Leistung an die Bodenart anpasst, werden Teppiche und Hartböden schnell und einfach vom Schmutz befreit.



Verlängerbare Laufzeit.

Bei Bedarf kann die Laufzeit mithilfe eines austauschbaren Akkus ganz einfach verlängert werden. Das zukaufbare Schnellladegerät ermöglicht das Wiederaufladen innerhalb von maximal 60 Minuten. Der Mehr-Geräte-Akku ist Bestandteil der POWER FOR ALL Allianz und eignet sich für den Einsatz in zahlreichen 18V-Geräten von Bosch und denen anderer Marken.



Sauberkeit auf allen Ebenen.

Der Unlimited Gen2 Serie 8 ist mit nützlichem Zubehör ausgestattet, sodass jeder Winkel des Zuhauses schnell und gründlich gereinigt werden kann – vom Boden bis zur Decke. Und genauso einfach lässt sich auch das Auto reinigen.

¹⁾ In der Turbostufe erreicht das Produkt die für Staubsauger mit Kabel erforderliche Staubaufnahme gemäß EU-Kommissions-Verordnung Nr. 666/2013. Staubaufnahme gemessen in der Turbostufe auf harten Böden mit Ritzen. Getestet nach EN 60312-1:2017.

²⁾ Der Akku hat mehr Kapazität im Vergleich zu den 18V 3.0Ah Bosch POWER FOR ALL Akkus.

Die Bosch ProAnimal Staubsauger. So entgeht Ihnen kaum ein Haar.



Ob kabel- oder beutellos – mit den ProAnimal Staubsaugern bietet Bosch für jeden Haustierbesitzer die passende Lösung.



Haustierbesitzer lieben ihre vierbeinigen Freunde. Herumliegende Tierhaare aufzusaugen, kann dagegen eine echte Belastung sein. Nicht mit den ProAnimal Staubsaugern von Bosch. Die speziell für die Anforderungen von Haustierbesitzern konzipierten Staubsauger machen die tägliche Putzroutine zur leichten Übung.



Die spezielle ProAnimal Bodendüse.

Ob die spezielle ProAnimal Düse in Kombination mit dem kraftvollen Motor, oder die effektive ProAnimal Bürstenwalze – Teppiche und Hartböden werden schnell und einfach von Tierhaaren befreit.



Sauberkeit auf allen Ebenen.

Der Unlimited ProAnimal ist mit nützlichem Zubehör ausgestattet, sodass jeder Winkel des Zuhauses schnell von herumliegenden Tierhaaren befreit werden kann – von den Polsterbezügen bis zum Kratzbaum. Und genauso einfach lässt sich auch das Auto von Tierhaaren reinigen.

Kabellose Handstaubsauger**BKS821MPOW Unlimited Serie 8 Gen2 ProPower
Kabelloser Handstaubsauger schwarz**

So leistungsstark wie ein kabelgebundener Staubsauger und mit 66% mehr Akkukapazität¹⁾.

- ▶ Extrem stark: keine Kompromisse bei der Leistung
- ▶ Noch mehr Power mit dem 5.0 Ah Akku: so stark wie ein herkömmlicher Staubsauger¹⁾, um jeder Herausforderung gerecht zu werden
- ▶ POWER FOR ALL Allianz: der Akku ist kompatibel mit zahlreichen Produkten von Bosch und denen anderer Marken
- ▶ ProPower Düse mit LED-Beleuchtung: beeindruckende Reinigungsleistung und eine eingebaute Bodenbeleuchtung
- ▶ Kostenlose 10 Jahre Motorgarantie: langlebige Performance dank der Bosch Motortechnologie – Made in Germany
- ▶ Zukaufbares Zubehör finden Sie ab Seite 133

EXCLUSIV Mehrausstattung

- ▶ Tastatur- & Schubladendüse und flexibler Verlängerungsschlauch

¹⁾Leistung: In der Turbostufe erreicht das Produkt die für Staubsauger mit Kabel erforderliche Staubaufnahme gemäß EU-Kommissions-Verordnung Nr. 666/2013 (gemessen gemäß EN 60312:2017). Kapazität: Der Akku hat mehr Kapazität im Vergleich zu den 18V 3.0 Ah Bosch POWER FOR ALL Akkus.

UPE* 829,00 €

EAN-Code
4242005269143

**BBS81PETM Unlimited Serie 8 ProAnimal
Kabelloser Handstaubsauger tornadorot/schwarz**

Für Tierliebhaber: Saugt bis zu 30% schneller¹⁾ – ganz ohne Kabel.

- ▶ Mehr-Geräte-Akku: Der Akku ist Bestandteil des kabellosen 18-Volt-Systems von Bosch Home & Garden (grüne Produktlinie)
- ▶ ProAnimal Düse: Ideal für den Haustierbesitzer und alle Bodenarten – spezielle Bürstenrolle für Tierhaare
- ▶ ProAnimal Minitierhaardüse: Zusätzliche motorisierte Düse zur Beseitigung von Tierhaaren und Fasern auf Polstermöbeln
- ▶ Zuverlässige Reinigungsleistung: DigitalSpin Motor – Leistungsstark, langlebig, emissionsfrei und leicht
- ▶ Cartridge Filter System: Für Ausblasluft, die reiner ist als normale Raumluft dank 99,9% Filtration. Einfache Filterreinigung durch RotationClean – kein Waschen notwendig
- ▶ Zukaufbares Zubehör finden Sie ab Seite 133

EXCLUSIV Mehrausstattung

- ▶ ProAnimal Minitierhaardüse und extra Tierhaarbürstenrollen

¹⁾Faseraufnahme von Teppich im Vergleich zu einem kabelgebundenen Bodenstaubsauger von Bosch mit Turbodüse (BGL3A315), gemessen entsprechend EN 60312-1.

UPE* 699,00 €

EAN-Code
4242005194971

**BBS612PCK Unlimited Serie 6
Kabelloser Handstaubsauger white aluminium**

Kabellos, mit verlängerbarer Laufzeit dank austauschbarem Akku.

- ▶ Äußerst kompakt: Mühelose Bedienung, flexible Reinigung dank kompakter Bauweise und geringem Gewicht
- ▶ Mehr-Geräte-Akku: Der Akku ist Bestandteil des kabellosen 18-Volt-Systems von Bosch Home & Garden (grüne Produktlinie)
- ▶ Sauberkeit auf allen Ebenen: Dank umfangreichem Zubehör wird jede Art von Schmutz vom Boden bis zur Decke beseitigt. Auch zur Autoreinigung geeignet
- ▶ Zuverlässige Reinigungsleistung: Für lückenlose Sauberkeit dank All Floor Power Düse und DigitalSpin Motor
- ▶ Cartridge Filter mit Pure Air Membran und Hygienefilter für saubere Ausblasluft. Einfache Reinigung durch hygienisches Entleeren der Staubbox – kein Waschen des Filters notwendig
- ▶ Zukaufbares Zubehör finden Sie ab Seite 133

EXCLUSIV Mehrausstattung

- ▶ Zweiter Akku zum Verlängern der Laufzeit
- ▶ Flexible Fugendüse

UPE* 603,00 €

EAN-Code
4242005182145



*Unverbindliche Preisempfehlung des Herstellers inkl. gesetzlicher MwSt.

BLH87POW1 Athlet ProPower 36V max Kabelloser Handstaubsauger schwarz

Wenn nur Leistung zählt. Unser stärkster Athlet, mit extralanger Laufzeit.

- ▶ ProPower System: Staubsaugen mit extrastarker Leistung und besonders langer Laufzeit, dank einem 70% Plus an Akkuleistung aus neun Akkuzellen
- ▶ AllFloor HighPower Düse: Eine Düse für alle Bodenarten und ein herausragendes Reinigungsergebnis
- ▶ Bosch Lithium-Ionen Technologie: langlebige und leistungsstarke Akkus, extra-lange Laufzeit und kurze Ladezeit
- ▶ SmartSensor Control: Starke Reinigungsleistung jederzeit dank sensorgesteuerter Leistungsüberwachung mit LED-Anzeige
- ▶ Integriertes RotationClean System: Vermeidet Staubkontakt bei der Filterreinigung
- ▶ Immer schnell zur Hand: kabelloses Staubsaugen ohne Limits dank Freistehend-Funktion für ein einfaches Abstellen und Aufladen an jeder Stelle im Haushalt

EXCLUSIV Mehrausstattung

- ▶ Extrastarke 36V max. Leistung¹⁾

¹⁾ Wattstunden (Wh) im Vergleich zu einem Bosch Athlet mit 25,2V und 1,95 Ah

UPE* 529,00 €

EAN-Code

4242005219766



BBH6PARQ Athlet 25.2V Kabelloser Handstaubsauger iridium silver

Ohne Kabel. Ohne Kompromisse bei der Reinigungsleistung. Der kabellose Staubsauger von Bosch mit einer Laufzeit von bis zu 60 Minuten.

- ▶ Schonende Reinigung von empfindlichen Hartböden dank spezieller Parkettbürste mit besonders weichen Borsten
- ▶ Hohe Reinigungsleistung auf allen Bodenarten dank hocheffizienter Beutellos-Technologie und AllFloor HighPower Düse
- ▶ SmartSensor Control: Starke Reinigungsleistung jederzeit dank sensorgesteuerter Leistungsüberwachung mit LED-Anzeige
- ▶ Bosch Lithium-Ionen Technologie: Langlebige und leistungsstarke Akkus, sehr lange Laufzeit von 60 Minuten und kurze Ladezeit
- ▶ Immer schnell und einfach zur Hand: Durch die Freistehend-Funktion überall abstellbar und somit schnell einsatzbereit
- ▶ Zubehör-Set: Perfekt für die Reinigung von Polstern und Ecken, leicht und praktisch in der Handhabung

EXCLUSIV Mehrausstattung

- ▶ Extra Parkettbürste für die schonende Reinigung von Hartböden

UPE* 349,00 €

EAN-Code

4242005134854



BBH3ZOO25 Flexxo ProAnimal 25.2V Kabelloser Handstaubsauger tornadorot

Einfache Reinigung von Tierhaaren. Saugt bis zu 30% schneller¹⁾ mit integriertem Zubehör für Tierbesitzer.

- ▶ ProAnimal Bürstenwalze: Entwickelt, um Tierhaare besser aufzunehmen. Für die besonderen Bedürfnisse von Haustierhaltern
- ▶ Schnell griffbereit: Das miteinander kombinierbare Zubehör ist direkt am Gerät angebracht
- ▶ Sauberkeit auf allen Ebenen. Mit 2in1 plus Zubehör wird Schmutz von Boden bis Decke einfach entfernt
- ▶ Konstant hohe Leistung. Hohe Leistung auch bei sich füllender Staubbox dank RobustAir System
- ▶ Seltener Staubbox und Filter reinigen. Optimierte Filter- und Strömungstechnik für weniger Wartung

EXCLUSIV Mehrausstattung

- ▶ Langlebige Lithium-Ionen-Akkus mit extralanger Laufzeit von bis zu 55 Minuten

¹⁾ Faseraufnahme von Teppich im Vergleich zu einem kabelgebundenen Bodenstaubsauger von Bosch mit Turbodüse (BGL3A315), gemessen entsprechend EN 60312-1.

UPE* 329,00 €

EAN-Code

4242005109951



Zubehör Handstaubsauger Unlimited

BHZUB1830**3.0 Ah Wechselakku****Der Akku für alltägliche Reinigungsaufgaben.**

- ▶ 3.0 Ah Akku: Leistungsstark und Teil des kabellosen POWER FOR ALL 18V Systems
- ▶ Akku mit einer Laufzeit von bis zu 60 Minuten ohne elektrisches Zubehör
- ▶ POWER FOR ALL Allianz: Der Akku ist kompatibel mit zahlreichen Produkten von Bosch und denen anderer Marken

UPE* 119,99 €

EAN-Code
4242005086467**BHZUB1840 Power Plus****4.0 Ah Wechselakku****Der Akku für die Reinigung großer Flächen. Mit extra langer Laufzeit.**

- ▶ 4.0 Ah Akku: Leistungsstark und Teil des kabellosen POWER FOR ALL 18V Systems
- ▶ Power Plus: Akku der nächsten Generation mit 33%¹⁾ mehr Kapazität für starke Leistungen und lange Laufzeit
- ▶ POWER FOR ALL Allianz: Der Akku ist kompatibel mit zahlreichen Produkten von Bosch und denen anderer Marken

¹⁾Der Akku hat mehr Kapazität im Vergleich zum 18V 3.0 Ah Bosch POWER FOR ALL Akku.

UPE* 129,99 €

EAN-Code
4242005282067

NEU

**BHZUB1850****5.0 Ah Wechselakku****Der Akku mit hoher Leistung für besonders anspruchsvolle Reinigungsaufgaben.**

- ▶ 5.0 Ah Akku: Leistungsstark und Teil des kabellosen POWER FOR ALL 18V Systems
- ▶ Für besonders anspruchsvolle Aufgaben: mit 66%¹⁾ mehr Kapazität für starke Leistungen und lange Laufzeit
- ▶ POWER FOR ALL Allianz: Der Akku ist kompatibel mit zahlreichen Produkten von Bosch und denen anderer Marken

¹⁾Der Akku hat mehr Kapazität im Vergleich zum 18V 3.0 Ah Bosch POWER FOR ALL Akku.

UPE* 139,99 €

EAN-Code
4242005313716

NEU

**BHZUC18N****Schnellladegerät****Zum schnellen Aufladen von Wechselakkus.**

- ▶ Schnelle und zusätzliche Lademöglichkeit für austauschbare 18V POWER FOR ALL Akkus und eine längere Laufzeit
- ▶ Die Ladezeit beträgt maximal 60 Minuten
- ▶ Bis zu 5 x schnelleres Laden¹⁾ von Wechselakkus

¹⁾Im Vergleich zum 1.0 Ah Standardladegerät, das der Dockingstation vom Unlimited Staubsauger beiliegt

UPE* 119,99 €

EAN-Code
4242005136162



BHZUKIT Zubehör-Set

Das Zubehör-Set für die Unlimited Serie 6 und Serie 8 bietet zusätzliche Flexibilität dank ergänzender Zubehöre und Aufbewahrungsmöglichkeiten.

- ▶ Elektrische Mini-Düse: Optimiert für Polstermöbel und schlecht zu erreichende Ecken
- ▶ Matratzendüse für die gründliche Reinigung von Matratzen
- ▶ Extra lange, nicht-flexible Fugendüse für die Reinigung tiefer Fugen und Ritzen
- ▶ Praktische Aufbewahrungsbox mit zusätzlichem Platz für das Schnellladegerät und einen weiteren Akku (nicht inkludiert)

UPE* 119,99 €
EAN-Code
4242005239191



BHZUHF Hartboden Soft Düse

Hartboden Soft Düse zur Reinigung von empfindlichen Hartböden wie Parkett oder Fliesen.

- ▶ Die speziell entwickelte, weiche Bürstenrolle ist ideal zur schonenden Reinigung von empfindlichen Hartböden wie z.B. Parkett
- ▶ Dank der integrierten LED-Leuchten ist Staub selbst in dunklen Ecken gut erkennbar
- ▶ Geeignet für alle kabellosen Handstaubsauger der Unlimited Serie 6 und Serie 8

UPE* 109,99 €
EAN-Code
4242005284290

NEU



BHZUMP Mini-Turbo-Düse

Elektrische Mini-Düse zur Reinigung von Polstern und schwer zugänglichen Stellen.

- ▶ Ideal, um selbst schwer erreichbare Ecken und Polstermöbel kraftvoll zu reinigen. Perfekt für die Reinigung des Fahrzeuginnenraumes
- ▶ Geeignet für alle kabellosen Handstaubsauger der Unlimited Serie 6 und Serie 8

UPE* 59,99 €
EAN-Code
4242005312283

NEU



BHZUKYD Tastatur- & Schubladendüse

Mit der Tastatur- & Schubladendüse kinderleicht schwer zugängliche Stellen reinigen.

- ▶ Zur Reinigung schwieriger Stellen, ohne dabei Kleinteile wie z.B. Büroklammern oder Münzen aufzusaugen
- ▶ Dank der integrierten LED-Leuchten wird kein Staubkorn mehr übersehen
- ▶ Ideal für Tastaturen, Schubladen, Schränke sowie Fugen und den Fahrzeuginnenraum
- ▶ Geeignet für alle kabellosen Handstaubsauger der Unlimited Serie 6 und Serie 8

UPE* 39,99 €
EAN-Code
4242005311750

NEU



BHZUFEH Flexibler Verlängerungsschlauch

Flexibler Verlängerungsschlauch für müheloses und gründliches Reinigen überall.

- ▶ Dank des langen und extrem flexiblen Verlängerungsschlauchs überall mühelos reinigen – egal ob im Auto, auf Möbeln oder in schwer erreichbaren Ecken
- ▶ Funktioniert auch mit elektrischem Zubehör wie der Mini-Turbo-Düse. Einfach anschließen – fertig
- ▶ Geeignet für alle kabellosen Handstaubsauger der Unlimited Serie 6 und Serie 8

UPE* 34,99 €
EAN-Code
4242005311743

BHZU21N**2in1 Möbelpinsel und Polsterdüse****2in1 Bürste zur Reinigung von Polstern und empfindlichen Möbeln.**

- ▶ 2in1 Möbelpinsel und Polsterdüse: für die schonende Reinigung von Sofas und empfindlichen Möbeln
- ▶ Mit einem Klick aus dem Möbelpinsel eine Polsterdüse machen – und umgekehrt
- ▶ Geeignet für alle kabellosen Handstaubsauger der Unlimited Serie 6 und Serie 8

UPE* 29,99 €

EAN-Code
4242005311736

NEU

**BHZUXXL****XXL-Polsterdüse****XXL-Polsterdüse für die schnelle Reinigung großer Polsterflächen dank größerem Bürstendurchmesser.**

- ▶ Volle Flexibilität dank 360°-Rotation
- ▶ Dank integriertem Clip kein Adapter mehr notwendig – einfach direkt am Saugrohr oder Handgerät einrasten
- ▶ Ideal für die schnelle Reinigung von Sofas, Autositzen und sonstigen Polstermöbeln
- ▶ Geeignet für alle kabellosen Handstaubsauger der Unlimited Serie 6 und Serie 8

UPE* 24,99 €

EAN-Code
4242005312290

NEU

**BHZUMAT****Matratzendüse****Spezialdüse zur schnellen, hygienischen und einfachen Reinigung von Matratzen.**

- ▶ Für hygienische Sauberkeit und ein besonders gründliches Absaugen von Matratzen
- ▶ Geeignet für alle kabellosen Handstaubsauger der Unlimited Serie 6 und Serie 8

UPE* 24,99 €

EAN-Code
4242005312276

NEU

**BHZULFC****Lange, flexible Fugendüse****Lange, flexible Fugendüse für schwer zugängliche Stellen und mehr Flexibilität.**

- ▶ Reinigt mühelos schwer zugängliche Stellen
- ▶ Ideal um hinter Möbeln, Jalousien und in Ecken zu saugen – oder auch den Fahrzeuginnenraum
- ▶ Geeignet für alle kabellosen Handstaubsauger der Unlimited Serie 6 und Serie 8

UPE* 24,99 €

EAN-Code
4242005311767

NEU



SmartSensor. Ausgelegt für beste Reinigungsergebnisse und eine komfortable Bedienung.



Genießen Sie eine konstant starke Saugleistung mit optimalen Reinigungsergebnissen dank der Bosch Hochleistungsmotoren mit 10-jähriger Motorgarantie.



Bessere Reinigungsergebnisse – besonders für Teppiche.

Teppiche brauchen besondere Pflege. Die Turbodüse mit ihrer schnell rotierenden Bürstenwalze entfernt selbst Fussel, Fäden und Haare gründlich und zuverlässig aus dem Teppich. Und richtet gleichzeitig den Teppichflor wieder auf.



SmartSensor Control: sensorgesteuerte Reinigungsleistung.

SmartSensor Control überwacht den Staubsauger permanent, damit dieser immer auf optimalem Niveau reinigt. Das LED-Display signalisiert, wenn der Filter gereinigt werden muss. So sind starke Reinigungsergebnisse jederzeit gewährleistet.

Beutellose Bodenstaubsauger**BGC7SIL64M Relaxx'x Ultimate ProSilence 64
Beutelloser Bodenstaubsauger schwarz**

Der leiseste beutellose Staubsauger am Markt – und automatisch das richtige Gespür für alle Böden.

- ▶ ComfortSensor: Mit einer Einstellung für alle Bodenarten ohne Unterbrechung saugen
- ▶ SmartSensor Control: Starke Reinigungsleistung jederzeit dank sensorgesteuerter Leistungsüberwachung mit LED-Anzeige
- ▶ Sehr leises Betriebsgeräusch von 64 dB(A) dank integriertem SilenceSound System™
- ▶ Vollautomatisches SelfClean System: Kein Staubkontakt bei der Filterreinigung
- ▶ Innovativer HEPA Hygienefilter: Kein Waschen und kein Austauschen notwendig. Keine Folgekosten

EXCLUSIV Mehrausstattung

- ▶ Flexibel und lang haltbar: Robuster Gewebe-Saugschlauch in stylischem Muster und DuoSoft Hartbodendüse

UPE* 454,00 €

EAN-Code
4242005110667

**BGS41MPOW Serie 6 ProPower
Beutelloser Bodenstaubsauger schwarz**

Der kraftvolle und beutellose Staubsauger mit SmartSensor Control. Für beste Reinigungsergebnisse und eine komfortable Bedienung.

- ▶ 10 Jahre Motorgarantie: konstant hohe Leistung dank Bosch Motortechnologie „Made in Germany“
- ▶ SmartSensor Control: jederzeit beste Reinigungsergebnisse dank sensorgesteuerter Leistungsüberwachung
- ▶ EasyClean System: müheloses Entfernen und Reinigen der Staubbox
- ▶ HEPA Hygienefilter: hohe Filtration für saubere Ausblasluft. Waschbar und somit ohne Folgekosten
- ▶ Turbodüse: mit spezieller, schnellgedrehter Bürste für eine effiziente Teppichreinigung

EXCLUSIV Mehrausstattung

- ▶ Schwarzer Textilschlauch

UPE* 299,99 €

EAN-Code
4242005229581

**Bodenstaubsauger mit Staubbeutel****BGB6MPOW Serie 6 ProPower
Bodenstaubsauger mit Staubbeutel schwarz**

ProPower – Unsere leistungsstarke Turbodüsenteknologie für die Tiefenreinigung. Besonders geeignet für Teppiche.

- ▶ 10 Jahre Motorgarantie: konstant hohe Leistung dank Bosch Motortechnologie „Made in Germany“
- ▶ Remote Power Control: direkt am Handgriff angebrachte Leistungsregulierung für herausragende Leistungen auf allen Bodenarten
- ▶ PowerProtect System: für eine langanhaltende Saugkraft, auch wenn sich der Beutel füllt
- ▶ Universal-Bürste: sanfte Reinigung von Möbelstücken und schwer zu erreichenden Stellen dank der integrierten Bürste
- ▶ HEPA Hygienefilter: hohe Filtration für saubere Ausblasluft. Waschbar und somit ohne Folgekosten
- ▶ XL-Staubbeutelvolumen: für seltenere Beutelwechsel und geringe Folgekosten

EXCLUSIV Mehrausstattung

- ▶ Schwarzer Textilschlauch

UPE* 318,00 €

EAN-Code
4242005231454



*Unverbindliche Preisempfehlung des Herstellers inkl. gesetzlicher MwSt.

Zubehör Bodenstaubsauger


BBZ124HD
Bodendüse für Parkett- und Hartböden
Reinigt sensible Hartböden mit großer Sorgfalt.


- ▶ Schonende Hartbodendüse mit 2 rotierenden Bürstenrollen zum Pflegen wertvoller Hartböden
- ▶ Schiebt größeren Schmutz, wie zum Beispiel Katzenstreu oder Straßensplitt, nicht vor sich her
- ▶ Extraflaches Design für effektives Saugen und perfekte Ergebnisse auch unter niederen Möbelstücken
- ▶ Saugt auch auf Teppichen und erspart daher den Wechsel von Düsen während des Saugens

UPE* 47,99 €

EAN-Code
4242002510804
BBZ123HD
Bodendüse für Parkett- und Hartböden
Mit weichen Borsten, speziell für Parkett und empfindliche Hartböden.

- ▶ Zum schonenden Saugen empfindlicher Böden; wie zum Beispiel Parkett, Fliesen oder Terracotta
- ▶ Auch Schmutz aus Fugen und Ritzen wird effektiv entfernt

UPE* 31,99 €

EAN-Code
4242002472003
BBZ154UF
UltraAllergy Hygienefilter
UltraAllergy Filter: Ausgezeichnete Filtration & Hygiene – besonders für Allergiker.

- ▶ 99,99 % der Allergene, Feinstaubpartikel und Bakterien werden gefiltert
- ▶ UltraAllergy Filter: Beste Filtertechnologie von Bosch. Ausgezeichnet für Allergiker
- ▶ Verhindert, dass Feinpartikel, Bakterien und Allergene mit der Ausblasluft wieder in den Raum abgegeben werden
- ▶ Waschbarer UltraAllergy Filter: Kein Nachkauf nötig und somit keine Folgekosten ein Geräteleben lang; 1 x pro Jahr waschen
- ▶ Passend für Baureihen: BGL8, BGB7, BSGL5

UPE* 31,99 €

EAN-Code
4242005135776
BBZ154HF
HEPA Hygienefilter waschbar
HEPA Hygienefiltration: Höchste Reinheit und Hygiene.

- ▶ 99,95 % der Feinstaubpartikel, Bakterien und Schadstoffe werden gefiltert
- ▶ Verhindert, dass Feinpartikel, Bakterien und Allergene mit der Ausblasluft wieder in den Raum abgegeben werden
- ▶ Waschbarer HEPA Hygienefilter: Kein Nachkauf nötig und somit keine Folgekosten ein Geräteleben lang; 1 x pro Jahr waschen
- ▶ Besonders für Allergiker geeignet
- ▶ Die Ausblasluft ist sauberer als die Raumluft
- ▶ Passend für Baureihen: BGL8, BSGL5

UPE* 24,99 €

EAN-Code
4242002563022

BBZ02MPF
Motorschutzfilter

Motorschutzfilter: Schützt den Motor dank waschbarem Vliesmaterial.

- ▶ Schützt den Motor des Bosch Staubsaugers vor Staub und Schmutz
- ▶ Handwaschbar bei 30°C
- ▶ Passend für Baureihen: BGL35, BGL3, BGL8, BGB7, BSGL5

UPE* 7,99 €

EAN-Code
 4242005135806



BBZ16GALL PowerProtect XXL Pack
Staubbeutel Typ G ALL

PowerProtect Staubbeutel: Bis zu 60 % mehr Saugleistung, auch wenn sich der Staubbeutel füllt.

- ▶ Erzielt überzeugende Reinigungsergebnisse sowohl bei Geräten mit niedriger als auch mit höherer Wattzahl
- ▶ Bis zu 50 % längere Nutzungsdauer: Geringerer Staubbeutelverbrauch durch besonders hohe Staubaufnahmekapazität
- ▶ Überzeugende Hygiene: Filterung von 99,9% des Feinstaubes sowie saubere Entsorgung durch Hygieneverschluss
- ▶ Längeres Geräteleben: Hohes Staubrückhaltevermögen und passgenauer Beutelverschluss sorgen für effizienten Motorschutz
- ▶ Passend für alle aktuellen Baureihen (außer BSG8, BSN)
- ▶ Inhalt: 16 Staubbeutel mit Verschluss

UPE* 42,99 €

EAN-Code
 4242005076581



BBZAFGALL AirFresh
Staubbeutel Typ G ALL

AirFresh-Staubbeutel: Effektive Beseitigung von schlechten Gerüchen durch Aktivkohle-Technologie.

- ▶ Der G ALL AirFresh-Staubbeutel mit Aktivkohle-Technologie beseitigt schlechte Gerüche und verhindert deren Entstehen. Ideal für Haustierbesitzer
- ▶ Überzeugende Hygiene: Filterung von 99,9% des Feinstaubes sowie saubere Entsorgung durch Hygieneverschluss
- ▶ Längeres Geräteleben: Hohes Staubrückhaltevermögen und passgenauer Beutelverschluss sorgen für effizienten Motorschutz
- ▶ Passend für alle aktuellen Baureihen (außer BSG8, BSN)
- ▶ Inhalt: 4 Staubbeutel mit Verschluss

UPE* 15,99 €

EAN-Code
 4242005135790



BBZ41FGALL PowerProtect
Staubbeutel Typ G ALL

PowerProtect Staubbeutel: Bis zu 60 % mehr Saugleistung, auch wenn sich der Staubbeutel füllt.

- ▶ Erzielt überzeugende Reinigungsergebnisse sowohl bei Geräten mit niedriger als auch mit höherer Wattzahl
- ▶ Überzeugende Hygiene: Filterung von 99,9% des Feinstaubes sowie saubere Entsorgung durch Hygieneverschluss
- ▶ Bis zu 50 % längere Nutzungsdauer: Geringerer Staubbeutelverbrauch durch besonders hohe Staubaufnahmekapazität
- ▶ Längeres Geräteleben: Hohes Staubrückhaltevermögen und passgenauer Beutelverschluss sorgen für effizienten Motorschutz
- ▶ Passend für alle aktuellen Baureihen (außer BSG8, BSN)
- ▶ Inhalt: 4 Staubbeutel mit Verschluss

UPE* 12,99 €

EAN-Code
 4242002830414



Immer und überall: 100% auch nach dem Kauf.

Unsere Service-Experten stehen Ihnen jederzeit mit Rat und Tat zur Seite – persönlich, kompetent und zuverlässig.

Von Mensch zu Mensch.



Reparaturannahme und Ersatzteilbestellung.

Unser Kundendienst steht Ihnen Mo. – So. von 7:00 – 22:00 Uhr zur Verfügung.

Für Großgeräte unter **089/69 33 93 39**.

Für Kleingeräte unter **0911/70 44 00 40**.



Beratung vor und nach dem Kauf.

Das Infoteam steht Ihnen mit Rat und Tat zur Seite. Mo. - Fr. von 8:00 - 18:00 Uhr. Für Großgeräte unter **089/69 33 93 39**.

Für Kleingeräte - wie Staubsauger oder Kaffeeautomaten unter **0911/70 44 00 40**.



Kundenorientierte Servicezeiten.

Mo. - Fr. sind Techniker-Besuche von 7:00 bis 19:00 Uhr möglich. 700 Techniker sind in Deutschland verfügbar.



Faire Reparaturpreise. Absolute Preissicherheit.

Klarheit von Anfang an.



Bestnote für den Service.

In Deutschlands größtem Service-Ranking von Die WELT hat der Bosch Kundendienst 2020 zum 9. Mal in Folge als Branchengewinner abgeschnitten.

MyB

MyBosch: Ihr digitaler Produktbegleiter unter www.mybosch.de



Einmal registrieren. Vielfach profitieren.

Verlängerte Garantien, Produktzugaben und exklusive VIP-Angebote.



Alles, was Sie wissen müssen. Wenn Sie es wissen müssen.

Gebrauchsanleitungen und Gerätedaten einfach abrufen.



Ihr Draht zu uns. Einfach und schnell.

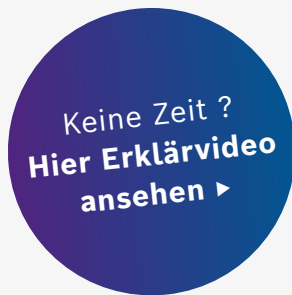
Über die MyBosch Homepage www.mybosch.de
oder die MyBosch Service-Hotline: 089 – 69339339



Tipps und Tricks. Individueller Service.

MyBosch erklärt Ihnen alles, was Sie zu Ihrem Bosch Hausgerät wissen müssen.

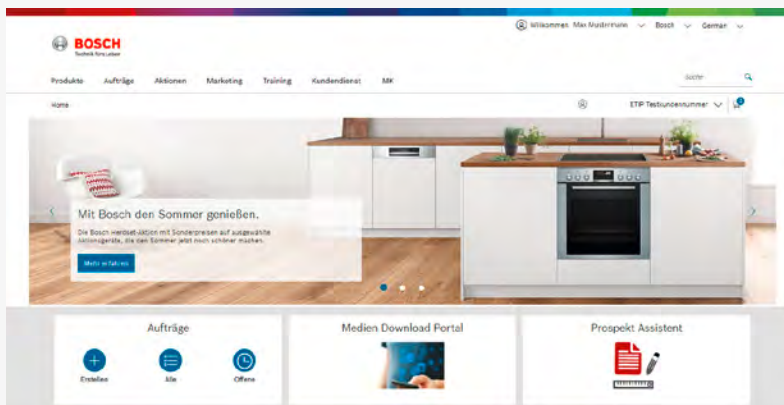
osch



Das neue Bosch Handels-Portal auf Tradeplace


Hier dreht sich alles um Ihren Geschäftserfolg.

Entdecken Sie unser überarbeitetes und optimiertes Bosch Online-Portal auf der Handelsplattform Tradeplace. Es vereint alles, was Sie als unsere Handelspartner für Ihren Erfolg benötigen und **erleichtert** Ihnen ganz erheblich **Ihren Geschäftsalltag**. Denn Tradeplace ist **informativ** – mit allen aktuellen Neuigkeiten und Aktionen von Bosch. Tradeplace ist **effizient** – mit umfassenden Produktinformationen, bequemen Bestellmöglichkeiten und einer Auftragsverfolgung. Und Tradeplace ist **umsatzfördernd** – hier finden Sie alle relevanten Informationen zu unseren verkaufsstarken Marketingaktionen und können auch außerhalb der Geschäftszeiten Produkte bestellen oder Ihren eigenen Katalog erstellen – **alles rund um die Uhr**.



Alle Vorteile auf einen Blick:

- ▶ Unkompliziert und umfassend über Produkte informieren
- ▶ Schnell und einfach Produkte bestellen und Bestellungen nachverfolgen
- ▶ Umsatzsteigernde Marketing-Aktionen und -Materialien nutzen
- ▶ Von exklusiven Angeboten profitieren
- ▶ 24 Stunden täglich, 365 Tage im Jahr erreichbar
- ▶ Kostenfreie Nutzung



Ihre Anmeldung bei Tradeplace

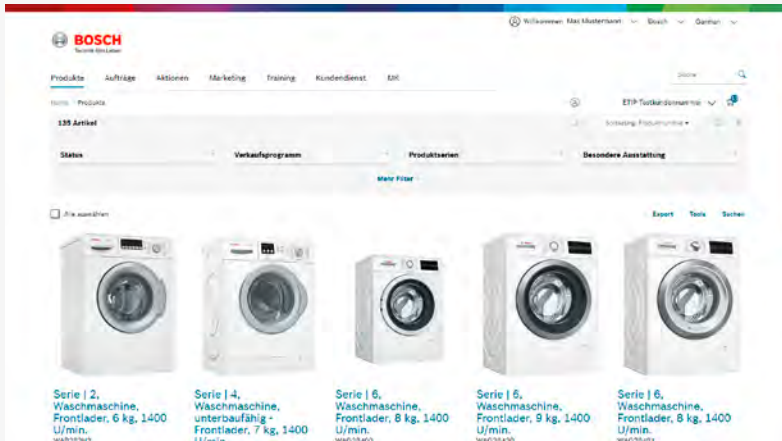
Sie können sich wie gewohnt mit Ihren Zugangsdaten auf www.tradeplace.de anmelden und gelangen von dort zum neuen Bosch Online-Portal.

Wenn Sie noch keinen Zugang zu unserem Bosch Online-Portal haben, dann registrieren Sie sich unter tradeplace.de in wenigen Schritten:

1. Über „Registrieren“ können Sie mit Ihrer Bosch Kundennummer ein neues Benutzerkonto anlegen
 - ▶ Wählen Sie ganz einfach „Neues Konto“.
2. Im Registrierungsprozess gelangen Sie zur Auswahl der Services
 - ▶ Wählen Sie „ONLINE-PORTAL“.
 Dieser Service ist kostenlos.

▶ [Jetzt registrieren](#)

3 in 1: Produkt-, Einkaufs- und Marketing-Portal in Einem



1. Ihr Produkt-Portal:

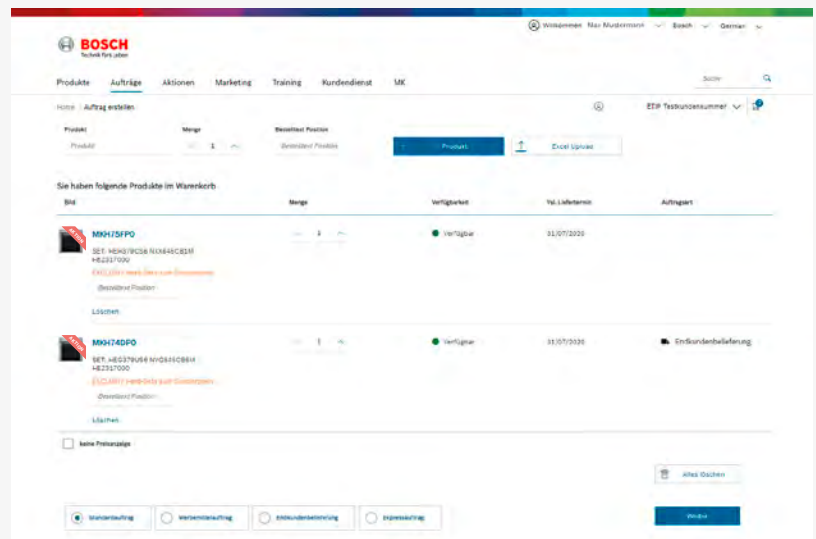
Ihr direkter Zugang zu unserem Online-Produktkatalog: Im Bereich „Produkte“ finden Sie alle Informationen zum Sortiment von Bosch.

- ▶ Benutzerfreundlicher Produktkatalog mit intuitiven Produktfiltern und unkomplizierter Produktsuche
- ▶ Umfangreiche Produktinformationen
- ▶ Vielfältige Download und Export Möglichkeiten
- ▶ Zugriff auf Bedienungsanleitungen
- ▶ Anzeige von Kundenbewertungen

2. Ihr professionelles Einkaufs-Portal:

Immer Ihre Geschäfte im Blick: Im Bereich „Aufträge“ können Sie bequem und direkt Bosch Produkte bestellen, Aufträge nachverfolgen und Verfügbarkeiten prüfen.

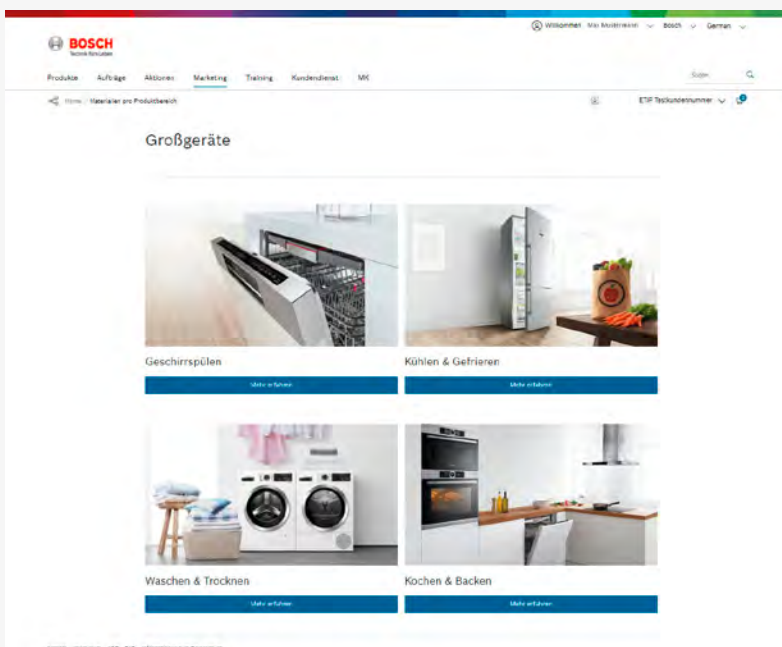
- ▶ Geführte Auftragsanlage bis zum Kaufabschluss
- ▶ Preis- und Verfügbarkeitsauskunft mit voraussichtlichem Wiederverfügbarkeitsdatum
- ▶ Einfacher Excel-Upload zur Erfassung größerer Aufträge



3. Ihr Marketing-Portal:

Mehr Aufmerksamkeit, mehr Erfolg: Im Bereich „Marketing“ erhalten Sie alle relevanten Informationen zu unseren umsatzsteigernden Marketingaktionen.

- ▶ Download von Marketingmaterialien wie Bilder, Marketingtexte, Maßzeichnungen, Videos, Logos und Broschüren
- ▶ Marketing-Pakete für verkaufsfördernde Marketing-Aktionen
- ▶ Prospekt-Assistent zur Erstellung von individuellen Verkaufsunterlagen



Robert Bosch Hausgeräte GmbH | Kunden Kompetenzzentrum | Elektrofachhandel

Borsteler Chaussee 55, 22453 Hamburg | Postfach 61 04 44, 22424 Hamburg | T. (040) 51402-00 | F. (040) 51402-189

Robert Bosch Hausgeräte GmbH | Kunden Kompetenzzentrum | Küchen- u. Möbelhandel

Bamlerstr. 1a, 45141 Essen | Postfach 12 01 51, 45311 Essen | T. (0201) 8366-00 | F. (0201) 8366-419

Robert Bosch Hausgeräte GmbH | Kunden Kompetenzzentrum | Key Account

Carl-Wery-Straße 34, 81739 München | Postfach 83 01 01, 81701 München | T. (089) 4590-02 | F. (089) 4590-3112

www.bosch-home.de

Hier finden Sie alle Informationen zu den Geräten und spezielle Seiten zu Verkaufsförderungsaktionen oder Produkt-Neueinführungen.

www.tradeplace.com

bietet speziell dem Fachhandel den direkten Zugriff auf Daten des Bosch Warenwirtschaftssystems:

Produktinformationen, Gerätebilder und Informationen zur Auftrags und Bestellabwicklung.

Darüber hinaus finden Sie in diesem Portal Prospekte, Preislisten und Online-Werbemittel von Bosch.

Profi-Line | 089 - 20355755

Mo. – Fr. 8:00 – 18:00 Uhr | Für technische Gerätefragen und Reparaturunterstützung.

Reparaturannahme und Ersatzteilbestellung.

Diese Services erreichen Sie Mo. – So. von 7:00 – 22:00 Uhr

Großgeräte T. **089 - 69339339** | Kleingeräte T. **0911 - 70440040**



Die NR 1 Marke für
Haushaltsgroßgeräte
in Europa*

*Quelle: Euromonitor, Absatz, 2020



„Most Trusted Brand 2021“
im Bereich Haushalts- und
Küchengeräte



SIMPLY YUMMY

Über 1.500 leckere Back- und Kochrezepte, inkl. Schritt für Schritt Video- bzw. Fototutorial in einer App oder unter www.Simply-Yummy.de

Jetzt kostenlos herunterladen:



[Facebook.com/BoschHomeDeutschland](https://www.facebook.com/BoschHomeDeutschland)



[instagram.com/boschhomed](https://www.instagram.com/boschhomed)



#LikeABosch Kampagne entdecken:

Robert Bosch Hausgeräte GmbH | Postfach 83 01 01 | 81701 München | Deutschland | www.bosch-home.de

CE/SM-MAM – Q8ABSE1821 – 11/2021 – Technische Änderungen vorbehalten. Printed in Germany. Evtl. Farbdifferenzen sind drucktechnisch bedingt.
Papier aus 100% chlorfrei gebleichtem Zellstoff, umweltschonend hergestellt. (GZD/Hofmann) © Copyright by Robert Bosch Hausgeräte GmbH, München.
Nachdruck, auch auszugsweise, nur mit Genehmigung des Herausgebers. Änderungen und Liefermöglichkeiten vorbehalten.