

PowerTouch Stand

Welcome Guide

DE: Bedienungsanleitung

JP:取扱説明書

FR: Guide d'Utilisation

IT: Guida d'Utilizzo

ES:Manual de Instrucciones

CN:使用说明书

AR: دليل الترحيب

Using Your PowerTouch

DE: Wie Sie Ihren PowerTouch verwenden

JP: PowerTouch の使用方法

FR: Utilisation de votre PowerTouch

IT: Utilizzare il tuo PowerTouch

ES: Usar tu PowerTouch

CN: PowerTouch 的使用方法

AR: استخدام PowerTouch الخاص بك

1. Plug it into a USB charger

DE: Verbinden Sie ihn mit einem USB Ladegerät

JP: USB 急速充電器に接続

FR: Branchez-le sur un chargeur USB

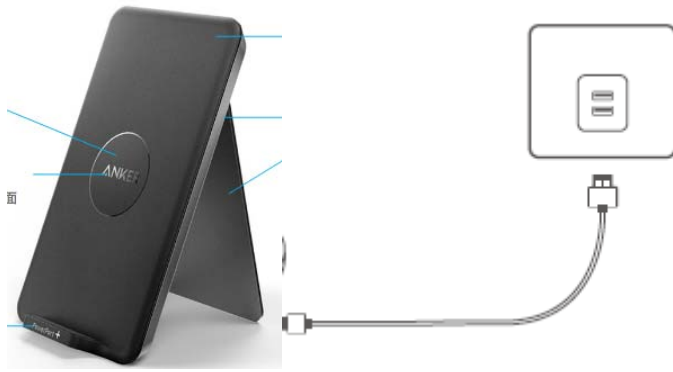
IT: Collegalo ad un alimentatore USB

ES: Enchúfalo a un cargador USB

CN:连接 USB 充电器

AR: اعمد إلى توصيله بشاحن USB

【图片：有 PowerTouch 的接口，Micro USB 线，墙充，记得有 Anker Logo 的一面朝上，支撑的地方可以放一个打开的箭头】



2. Center your phone or tablet on your PowerTouch

DE: Platzieren Sie Ihr Smartphone oder Tablet in der Mitte des PowerTouch

JP: PowerTouch の中央部分にお使いの携帯電話やタブレットを置きます

FR: Placez votre téléphone ou tablette au centre de votre PowerTouch

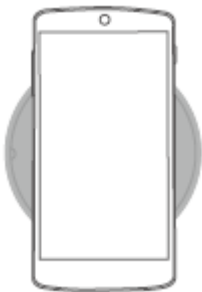
IT: Allinea il tuo telefono o tablet al centro del PowerTouch

ES: Centra tu teléfono o tableta sobre PowerTouch


CN: 将你的手机或平板放在 PowerTouch 的中心位置




AR: ضع الهاتف أو الكمبيوتر اللوحي في وسط PowerTouch


【图片 1：charger 直立，手机在正中间；图片 2：charger 放平，手机在正中间】



【图片：以下图片仅供参考，具体以实物为准】

 <p>Blue flashing (3 seconds), then off DE: Blau blinkend (3 Sekunden), dann aus JP: 青色ライトが 3 秒間点滅した後、消灯 FR: Voyant bleu clignotant pendant 3 secondes IT: Blu lampeggiante (3 secondi), poi spegnimento ES: Azul intermitente 3 segundos, luego</p>	<p>Plugged in DE: Eingesteckt JP: 電源と接続 FR: Branché IT: Acceso ES: Enchufado CN: 接通电源</p> <p style="text-align: right;">AR: موصول</p>
--	---

<p>apagado. CN: 蓝色灯闪烁 3 秒后熄灭 AR: يومض المؤشر باللون الأزرق لمدة 3 ثوان ثم ينطفئ</p>	
 <p>Off DE: Aus JP: オフ FR:Voyant éteint IT: Spento ES:Apagado RU: Не горит CN: 熄灭</p> <p>AR: غياب إشارة</p>	<p>Ready to charge DE: Bereit zum Laden JP: 充電可能 FR: Prêt à charger IT: Pronto per la carica ES: Listo para cargar CN:准备充电</p> <p>AR: جاهز للشحن</p>
 <p>Blue flashing (10 seconds), then off DE: Blau blinkend (10 Sekunden), dann aus JP:青色ライトが 10 秒間点滅した後、消灯 FR:Voyant bleu clignotant pendant 10 secondes IT: Blu lampeggiante (10 secondi), poi spegnimento ES: Azul intermitente 10 segundos, luego apagado. CN: 蓝色灯闪烁 10 秒后熄灭 AR: يومض المؤشر باللون الأزرق لمدة 10 ثوان ثم ينطفئ</p>	<p>Charging DE: Lädt JP: 充電中 FR: En charge IT: In carica ES: Cargando CN:充电中</p> <p>AR: قيد الشحن</p>
 <p>Off DE: Aus JP: オフ FR:Voyant éteint IT: Spento ES:Apagado RU: Не горит CN: 熄灭</p>	<p>Fully charged DE: Voll geladen JP: 満充電 FR: Chargé IT: Carica completata ES: Carga completa CN:充电完成</p> <p>AR: اكتمل الشحن</p>

<p>غياب إشارةAR:</p>	
 <p>Rapidly flashing blue DE: Schnell blau blinkend JP: 青色ライトの早い点滅 FR: Voyant bleu clignotant rapidement IT: Blu lampeggiante (rapido) ES: Azul intermitente rápido RU: Мигает синим цветом CN: 蓝色 LED 快速闪烁</p> <p>AR: الوميض باللون الأزرق بشكل سريع</p>	<p>Unsupported device detected DE: Nicht unterstütztes Gerät erkannt JP: 非対応機器を検知 FR: Appareil non supporté détecté IT: Dispositivo non supportato rilevato ES: Dispositivo no soportado detectado CN: 检测到不支持的设备</p> <p>AR: تم اكتشاف جهاز غير مدعوم</p>

【电灯泡】

For the fastest and safest charge, use your PowerTouch with an Anker® Quick Charge 2.0 / 3.0 charger. USB chargers with an output lower than 5 volts / 2 amps may not work.

DE: Verwenden Sie für die schnellste und sicherste Ladung Ihres PowerTouch ein Anker® Quick Charge 2.0 / 3.0 Ladegerät. USB Ladegeräte mit einem Output geringer als 5V/2A funktionieren möglicherweise nicht.

JP: 高速かつ安全に充電するために、Anker®製の Quick Charge 2.0 / 3.0 急速充電器と一緒にご使用ください。USB 急速充電器の出力が 5V / 2A 未満の場合、充電が適切に行われない場合があります。

FR: Pour une charge sûre et rapide, utilisez votre PowerTouch avec un chargeur Quick Charge 2.0 / 3.0 Anker®. Les chargeurs USB ayant un courant de sortie inférieur à 5V/2A peuvent ne pas fonctionner.

IT: Per ricariche più rapide e sicure, utilizza il tuo PowerTouch con un Alimentatore Quick Charge 2.0 / 3.0 Anker®. Alimentatori con uscite inferiori a 5 volt / 2 ampere potrebbero non funzionare.

ES: Para recargas más rápidas y seguras, usa tu PowerTouch con un cargador Quick Charge 2.0 / 3.0 Anker®. Cargadores USB con salida menor de 5 voltios / 2 amperios podrían no funcionar.

CN: 为保证安全快速充电，请配合 Anker® Quick Charge 2.0 / 3.0 充电器一起使用

PowerTouch。输出电压低于 5V/2A 的 USB 充电器可能导致无法正常充电。

AR: لضمان الشحن بأعلى سرعة وأمان، استخدم PowerTouch مع شاحن Quick Charge 2.0 / 3.0 من Anker. قد لا تعمل شواحن USB ذات الإخراج الأقل من 5 فولت / 2 أمبير.

【图片 : anker 充电器 + PowerPort】

Specifications

DE: Spezifikationen

JP: 製品の仕様

FR: Spécifications

IT: Specifiche

ES: Especificaciones

CN: 产品参数

AR: المواصفات

Input 【图标】	5 V == 2 A
Output 【图标】	5 V == 1 A
Size 【图标】	120 × 70 × 14 mm / 4.7 × 2.8 × 0.6 in
Weight 【图标】	217 g / 7.7 oz

Attention

DE: Achtung

JP: 注意

FR: Attention

IT: Attenzione

ES: Atención

CN: 注意

AR: تحذيرات

【放警示】

EN: Use original or certified cables

DE: Verwenden Sie originale oder zertifizierte Kabel

JP: 純正または認証されたケーブルをご使用ください

FR: N'utiliser que des câbles originaux ou certifiés

IT: Utilizzare cavi originali e/o certificati

ES: Usar cables originales y/o certificados

CN: 使用原装或者通过认证的线材

AR: استخدم كابلات أصلية أو معتمدة

EN: Don't expose to liquids

DE: Setzen Sie das Gerät keinen Flüssigkeiten aus

JP: 水分に触れないようにしてください

FR: Ne pas exposer à des liquides

IT: Evitare il contatto con liquidi

ES: Evitar el contacto con líquidos

CN: 请勿接触液体

AR: لا تعرضه للسوائل

EN: Don't disassemble

DE: Nehmen Sie das Gerät nicht auseinander

JP: 危険ですので分解しないでください

FR: Ne pas désassembler

IT: Non smontare

ES: No desarmar

CN: 请勿拆卸

AR: لا تقم بالتفكيك

EN: Avoid dropping

DE: Lassen Sie das Gerät nicht fallen

JP: 過度な衝撃を与えないでください

FR: Ne pas faire tomber

IT: Non far cadere

ES: Evitar caídas

CN: 避免跌落产品

AR: تجنب إسقاطه

EN: Avoid extreme temperatures

DE: Vermeiden Sie extreme Temperaturen

JP: 極端な温度下では使用しないでください

FR: Eviter les températures extrêmes

IT: Tenere lontano da temperature estreme

ES: Mantener alejado de temperaturas extremas

CN: 避免在过高或过低温环境使用

AR: تجنب الحرارة المرتفعة

FCC Statement

This device complies with Part 15 of the FCC Rules. Operation is subject to the following two conditions: (1) This device may not cause harmful interference, and (2) this device must accept any interference received, including interference that may cause undesired operation.

Warning: Changes or modifications not expressly approved by the party responsible for compliance could void the user's authority to operate the equipment.

Note: This equipment has been tested and found to comply with the limits for a Class B digital device, pursuant to Part 15 of the FCC Rules. These limits are designed to provide reasonable protection against harmful interference in a residential installation.

This equipment generates, uses and can radiate radio frequency energy and, if not installed and used in accordance with the instructions, may cause harmful interference to radio communications. However, there is no guarantee that interference will not occur in a particular installation. If this equipment does cause harmful interference to radio or television reception, which can be determined by turning the equipment off and on, the user is encouraged to try to correct the interference by one or more of the following measures: (1) Reorient or relocate the receiving antenna. (2) Increase the separation between the equipment and receiver. (3) Connect the equipment into an outlet on a circuit different from that to which the receiver is connected. (4) Consult the dealer or an experienced radio / TV technician for help.

Radiation Exposure Statement

This equipment complies with FCC radiation exposure limits set forth for an uncontrolled environment. This equipment should be installed and operated with minimum distance 10cm between the radiator & your body.

Product Number A2517 رقم المنتج
Wireless Charger

【客服】

EN: Customer Service
IT: Servizio Clienti

AR: خدمة العملاء

EN: 18-month limited warranty
IT: Garanzia valida 18 mesi

AR: ضمانة 18 شهراً محدودة

EN: Lifetime technical support
IT: Assistenza post-vendita a vita

AR: الدعم الفني مدى الحياة