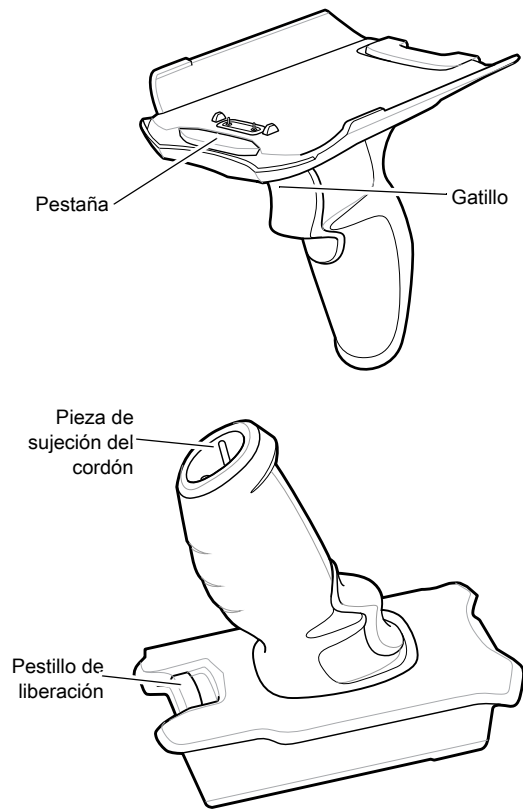


TC52x/TC57x

Mango con gatillo

Guía de instalación

Características




Instalación de arranque resistente



NOTA: Si la correa de mano está instalada, quítela antes de la instalación.

1



2



3



MN-004007-01ESLA — 28 de julio del 2020

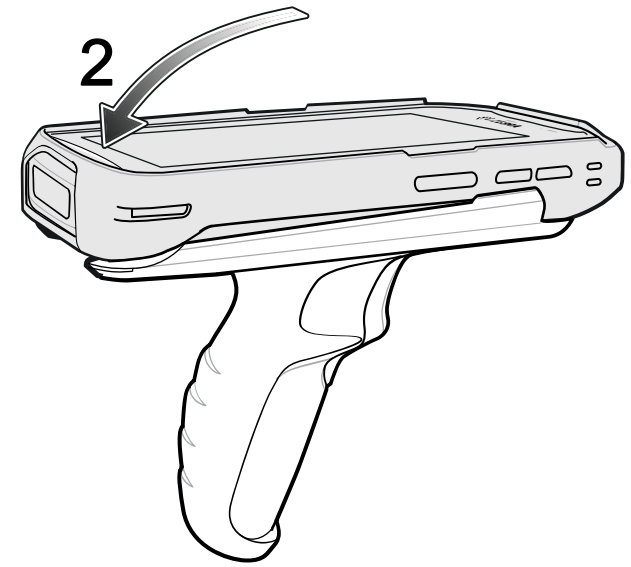
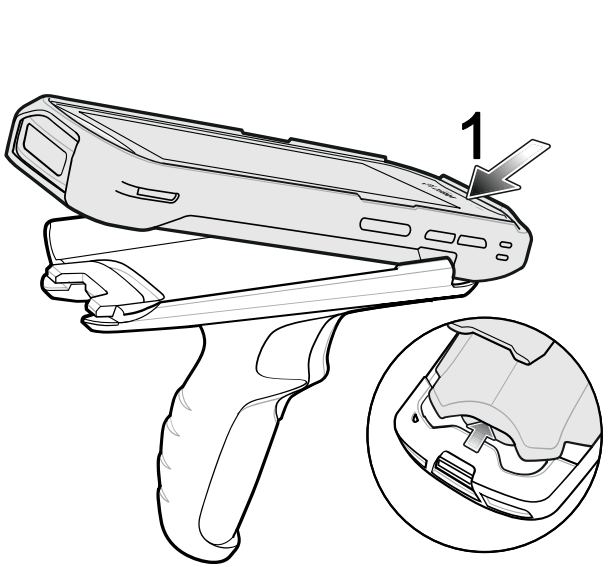
Zebra Technologies | 3 Overlook Point | Lincolnshire, IL, 60069, EE. UU.
www.zebra.com

ZEBRA y la cabeza de cebra estilizada son marcas comerciales de Zebra Technologies Corp. registradas en muchas jurisdicciones en todo el mundo. Todas las demás marcas comerciales pertenecen a sus respectivos dueños. © 2020 Zebra Technologies Corp o sus filiales. Todos los derechos reservados.

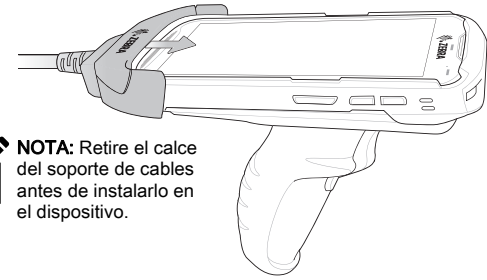



ZEBRA


Instalar el dispositivo

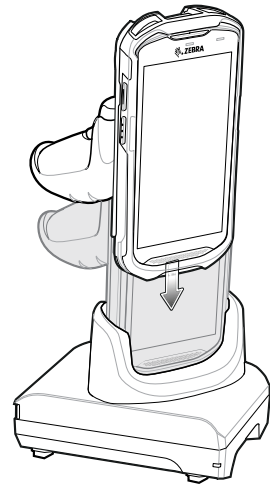


Carga

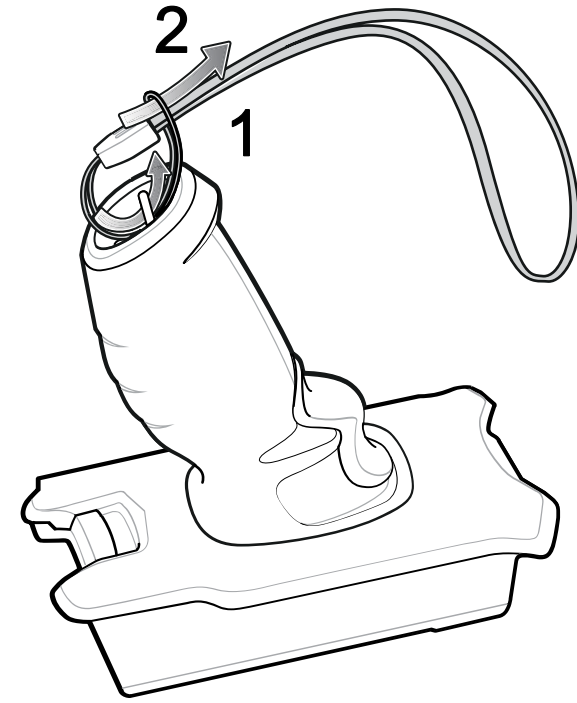


 **NOTA:** Retire el calce del soporte de cables antes de instalarlo en el dispositivo.

 **NOTA:** Retire el calce del soporte de la base antes de instalarlo en el dispositivo.



Instalación de cordón opcional



Retiro

