



Manual do usuário

**Izy Smart ATV**



## **Izy Smart ATV**

### **Aplicativo para visualização de câmeras e automações**

Parabéns, você acaba de adquirir um produto com a qualidade e segurança Intelbras.

O aplicativo Izy Smart ATV é perfeito para visualizar suas câmeras da linha Izy Intelbras e executar automações criadas no aplicativo Izy Smart para celular. Este manual explica o funcionamento completo de todas as telas e funções do aplicativo. Em caso de dúvidas entre em contato com nosso suporte técnico especializado: [www.intelbras.com/pt-br/suporte](http://www.intelbras.com/pt-br/suporte).

# Índice

1. Fazendo o download do aplicativo	4
2. Login	4
2.1. Aplicativo Izy Smart	4
2.2. Aplicativo Izy Smart ATV	4
3. Tela Inicial Izy Smart ATV	6
3.1. Lista Cena	6
3.2. Lista de dispositivos	7
4. Configurações	9
Termos de uso de aplicativo	10

# 1. Fazendo o download do aplicativo

---

Para baixar o aplicativo em sua Smart Box IzyPlay ou Smart TV com sistema operacional Android TV, vá até a Play Store (Android TV) e digite no campo de busca: *Izy Smart ATV*. Em seguida, clique em *Instalar*. Certifique-se que seu dispositivo tenha memória necessária para a instalação.



## 2. Login

---



### 2.1. Aplicativo Izy Smart


Para fazer o login no aplicativo Izy Smart ATV para Android TV, é necessário ter um conta cadastrada no aplicativo Izy Smart em seu smartphone. Para mais informações, acesse o manual do usuário do aplicativo Izy Smart no site [www.intelbras.com](http://www.intelbras.com).

### 2.2. Aplicativo Izy Smart ATV

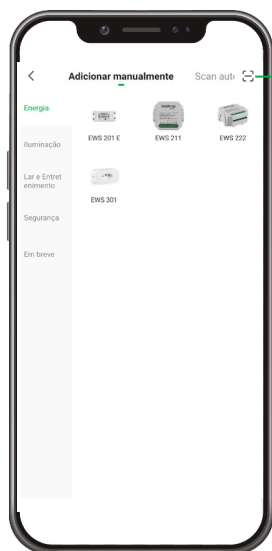
Após ter a conta configurada e o aplicativo Izy Smart ATV instalado no seu dispositivo de TV, abra o aplicativo e aceite os termos de uso e política de privacidade pressionando a tecla *Ok* para liberar o acesso via QR Code.



Com o QR Code liberado, acesse o aplicativo Izy Smart no seu smartphone e toque no símbolo  localizado no canto superior direito. Após isso, toque no símbolo  e realize a leitura do QR Code do lado direito do aplicativo Izy Smart ATV.

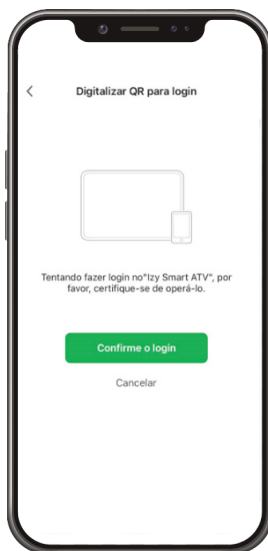


Clique aqui



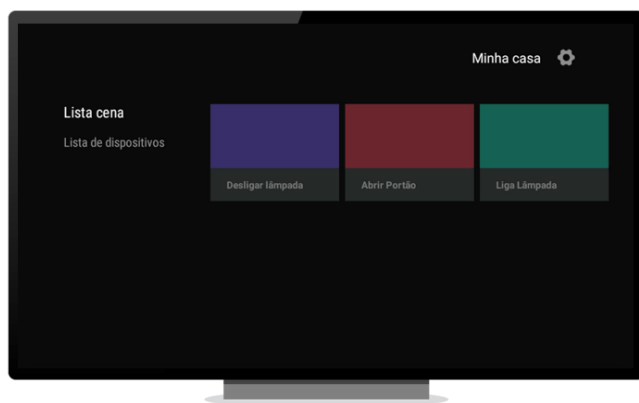
Clique aqui

Após realizar a leitura do QR Code com a câmera do smartphone, será exibida a tela abaixo. Selecione a opção *Confirme o login* para que os dados da sua conta sejam compartilhados com o aplicativo Izy Smart ATV.



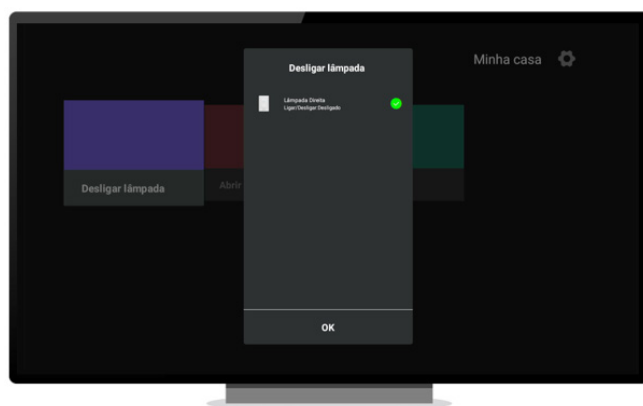
## 3. Tela Inicial Izy Smart ATV

Com a sua conta já configurada no aplicativo, será exibido a *Lista cena (comandos Executar)* conforme a figura abaixo.



### 3.1. Lista Cena

Para executar uma cena da lista, selecione a opção que deseja e pressione a tecla *Ok* do controle remoto. Será exibida uma janela com os comandos que foram executados.



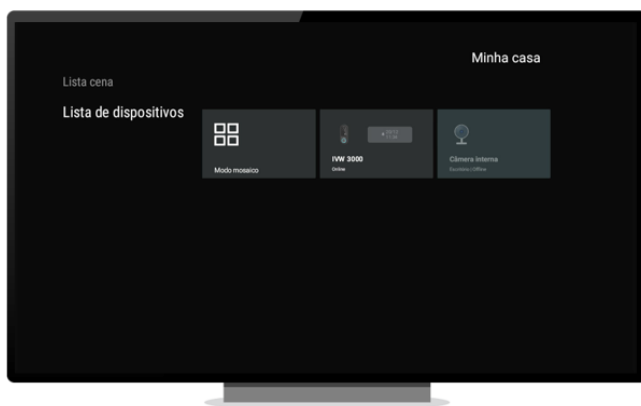
Todas as cenas da lista são automaticamente sincronizados com o aplicativo Izy Smart para smartphones. Caso queira adicionar, excluir ou editar alguma cena, faça as alterações através do seu dispositivo mobile.

Para maiores informações acesse os links abaixo:

- » Para criar cenas através do aplicativo no smartphone, [clique aqui](#).
- » Para consultar o manual do usuário do aplicativo Izy Smart, [clique aqui](#).

## 3.2. Lista de dispositivos

Na lista de dispositivos, serão exibidas as câmeras e/ou vídeo porteiros da linha Izy Smart. Através do aplicativo Izy Smart ATV, você poderá visualizar as câmeras em modo mosaico ou individual.



### Modo individual

Para acessar as câmeras em modo individual, selecione a câmera desejada e pressione a tecla *Ok* do controle remoto.



Para sair do modo individual, pressione a tecla *Voltar* do controle remoto. Serão exibidas duas opções: *Voltar* ou *Ativar modo PiP*. Selecione a opção *Voltar* para retornar ao menu anterior ou a opção *Ativar Modo PiP* para ativar o modo *Picture-in-Picture* (verifique a seção *Modo PiP*).

## Modo mosaico

Com o modo mosaico, é possível visualizar até 4 dispositivos ao mesmo tempo conforme figura abaixo. Para acessar, selecione a opção *Modo mosaico* na lista de dispositivos.

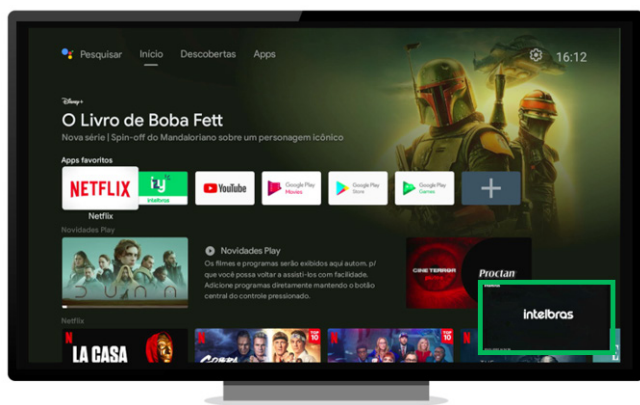


Caso tenha até 4 câmeras cadastradas na sua conta, o modo mosaico irá abrir automaticamente assim que for selecionado. Se tiver mais do que 4 dispositivos, será necessário selecionar os dispositivos que você quer exibir e pressione a tecla Ok do controle remoto por 3 segundos.

## Modo PiP

Ao ativar o modo *PiP* de uma câmera, é possível continuar usando a sua TV para assistir filmes, séries e outros conteúdos e continuar com a câmera em reprodução no canto inferior direito da tela.

O modo *PiP* é compatível apenas com alguns dispositivos Android TV<sup>1</sup>. Caso o seu dispositivo não seja compatível, será exibido na tela a informação *Modo PiP não compatível*.

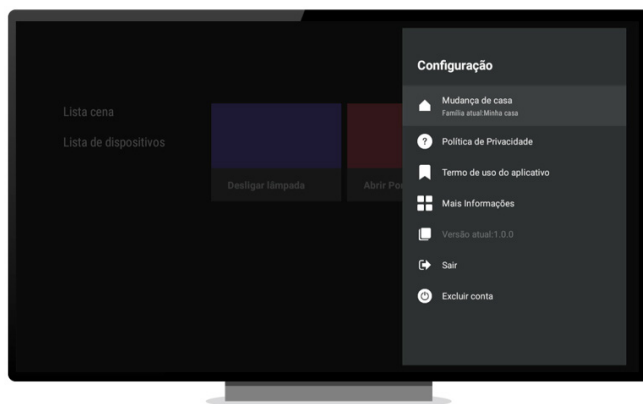


<sup>1</sup> O produto Intelbras IzyPlay não é compatível com essa função.



## 4. Configurações

Ao clicar no ícone de engrenagem no canto superior direito, será exibido o menu de configurações do aplicativo.



### Mudança de casa

Caso o usuário tenha acesso a mais de uma casa, é possível alternar entre elas acessando o menu de mudança de casa. Para abrir os dispositivos de outra casa, selecione a família desejada e pressione o botão *Ok* do controle remoto. A Lista de cenas e de dispositivos serão atualizados de acordo com os dispositivos/cenas cadastrados na casa selecionada.

Caso não tenha nenhuma cena ou dispositivo compatível com o aplicativo Izy Smart ATV, serão exibidas as seguintes mensagens:

- » **Cena:** *Não existem cenas. Por favor adicione cenas no seu smartphone.*
- » **Dispositivos:** *Nenhum dispositivo conectado. Por favor, adicione os dispositivos no seu smartphone.*

### Política de privacidade

Acesso ao documento de política de privacidade.

### Termo de uso do aplicativo

Acesso ao documento de termo de uso do aplicativo.

### Mais informações

Acesso às informações de biblioteca e programação.

### Sair

Utilize esse menu para fazer logout da sua conta no Izy Smart ATV.

### Excluir conta

A exclusão de conta deve ser realizada através do aplicativo Izy Smart para smartphones.

# Termos de uso de aplicativo

Para utilizar o Izy Smart ATV, é indispensável a aceitação dos termos descritos a seguir.

## **Aceitação do contrato**

Este é um contrato firmado entre você, de agora em diante denominado de USUÁRIO, e a Intelbras S/A – Indústria de Telecomunicação Eletrônica Brasileira, pessoa jurídica de direito privado, inscrita no CNPJ/MF sob o nº 82.901.000/0001-27, estabelecida na rodovia BR 101, km 210, Área Industrial, São José/SC, e de agora em diante denominada simplesmente de Intelbras. Estes Termos de uso de serviço regem o uso do serviço disponibilizado gratuitamente pela Intelbras denominado Izy Smart ATV, desenvolvido para dispositivos móveis, tais quais smartphones, tablets ou serviços web. Se você não concordar com estes termos não use esse serviço. Leia atentamente as condições de uso, pois, se você começou a usar esse serviço, ficará configurado que aceitou todos os termos e concorda em cumpri-los. Se você, usuário, for menor de idade ou declarado incapaz em quaisquer aspectos, precisará da permissão de seus pais ou responsáveis, que também deverão concordar com estes mesmos termos e condições.

## **Licença limitada**

Você recebeu uma licença limitada, não transferível, não exclusiva, livre de royalties e revogável, para baixar, instalar, executar e utilizar esse serviço em seu dispositivo. Você reconhece e concorda que a Intelbras concede ao usuário uma licença exclusiva para uso e, dessa forma, não lhe transfere os direitos sobre o produto. O serviço deverá ser utilizado por você, usuário. A venda, transferência, modificação, engenharia reversa ou distribuição, bem como a cópia de textos, imagens ou quaisquer itens contidos no aplicativo são expressamente proibidas. Você reconhece que a Intelbras é proprietária de todos os direitos, títulos e interesses referentes ao APLICATIVO Izy Smart ATV e ao software relacionado. Izy Smart ATV é a marca comercial ou registrada da Intelbras. Você não pode alterar, destruir, ocultar ou remover de outra forma qualquer as informações sobre direito autoral, os rótulos ou avisos de propriedade dos aplicativos da Intelbras.

## **Alterações, modificações e rescisão**

A Intelbras reserva-se o direito de, a qualquer tempo, modificar estes termos, seja incluindo, removendo ou alterando quaisquer de suas cláusulas. Tais modificações terão efeito imediato após a publicação. Ao continuar com o uso do serviço você terá aceitado e concordado em cumprir os termos modificados. A Intelbras pode, de tempos em tempos, modificar ou descontinuar (temporária ou permanentemente) a distribuição ou a atualização desse serviço. O usuário não poderá responsabilizar a Intelbras nem seus diretores, executivos, funcionários, afiliados, agentes, contratados ou licenciadores por quaisquer modificações, suspensões ou descontinuidade do serviço.

## **Consentimento para coleta e uso de dados**

Você concorda que a Intelbras pode coletar e usar dados técnicos de seu dispositivo tais como especificações, configurações, versões de sistema operacional, tipo de conexão à internet e afins.

## **Isenção de garantias e limitações de responsabilidade**

Esse serviço estará em contínuo desenvolvimento e pode conter erros, por isso, o uso é fornecido “no estado em que se encontra” e sob risco do usuário final. Na extensão máxima permitida pela legislação aplicável, a Intelbras e seus fornecedores isentam-se de quaisquer garantias e condições expressas ou implícitas, incluindo, sem limitação, garantias de comercialização, adequação a um propósito específico, titularidade e não violação no que diz respeito ao serviço e a qualquer um de seus componentes ou ainda à prestação ou não de serviços de suporte. A Intelbras não garante que a operação desse serviço seja contínua e sem defeitos. Com exceção do estabelecido neste documento, não há outras garantias, condições ou promessas vinculadas ao serviço, expressas ou implícitas, e todas essas garantias, condições e promessas podem ser excluídas de acordo com o que é permitido por lei sem prejuízo à Intelbras e a seus colaboradores. I. A Intelbras não garante, declara ou assegura que o uso desse serviço será ininterrupto ou livre de erros e você concorda que a Intelbras poderá remover por períodos indefinidos ou cancelar esse serviço a qualquer momento sem que você seja avisado. II. A Intelbras não garante, declara nem assegura que esse serviço esteja livre de perda, interrupção, ataque, vírus, interferência, pirataria ou outra ameaça à segurança e isenta-se de qualquer responsabilidade em relação a essas questões. Você é responsável pelo backup dos arquivos armazenados em seu dispositivo. III. Em hipótese alguma a Intelbras, bem como seus diretores, executivos, funcionários, afiliadas, agentes, contratados ou licenciadores responsabilizar-se-ão por perdas ou danos causados pelo uso do serviço.

## **Validade técnica**

Fica estipulado que a Intelbras, seus fornecedores ou distribuidores não oferecem um período de validade técnica do APLICATIVO. Não se pode considerar que o programa esteja isento de erros, que seu funcionamento seja ininterrupto ou que suas funções satisfaçam os requisitos dos usuários, razão pela qual fica expressamente estipulado que o licenciado ou utiliza por sua conta e risco. Devido à complexidade da relação entre software e hardware, a Intelbras não garante que o APLICATIVO Izy Smart ATV será compatível com todos os sistemas de software e hardware, que irá operar corretamente ou atender às suas expectativas.

## **Foro para dirimir controvérsias**

Estes Termos de uso serão regidos e interpretados de acordo com as leis do Brasil. As partes se submetem à jurisdição exclusiva dos tribunais do Brasil. Para dirimir eventuais dúvidas acerca do presente instrumento, bem como de qualquer evento relacionado à utilização de nossos serviços, fica desde logo eleito o foro da comarca de São José, estado de Santa Catarina, por mais privilegiado que outro foro seja. Se você ainda possui alguma dúvida sobre a forma de utilização de nosso produto, sobre nossos Termos de uso ou sobre nossa Política de privacidade, entre em contato com a Intelbras. Ficaremos felizes com o seu contato.

## **Considerações gerais**

- » Após sua vida útil, o produto deve ser entregue a uma assistência técnica autorizada da Intelbras ou realizar diretamente a destinação final ambientalmente adequada evitando impactos ambientais e a saúde. Caso prefira, a pilha/bateria assim como demais eletrônicos da marca Intelbras sem uso, pode ser descartado em qualquer ponto de coleta da Green Eletron (gestora de resíduos eletroeletrônicos a qual somos associados). Em caso de dúvida sobre o processo de logística reversa, entre em contato conosco pelos telefones (48) 2106-0006 ou 0800 704 2767 (de segunda a sexta-feira das 08 às 20h e aos sábados das 08 às 18h) ou através do e-mail suporte@intelbras.com.br.
- » LGPD - Lei Geral de Proteção de Dados Pessoais: a Intelbras não acessa, transfere, capta, nem realiza qualquer outro tipo de tratamento de dados pessoais a partir deste produto.

Sendo estas as condições deste Termo de Garantia complementar, a Intelbras S/A se reserva o direito de alterar as características gerais, técnicas e estéticas de seus produtos sem aviso prévio.

O processo de fabricação deste produto não é coberto pelos requisitos da ISO 14001.

Todas as imagens deste manual são ilustrativas.

# intelbras

---



*fale com a gente*

**Suporte a clientes:** (48) 2106 0006

**Fórum:** [forum.intelbras.com.br](http://forum.intelbras.com.br)

**Suporte via chat:** [chat.intelbras.com.br](http://chat.intelbras.com.br)

**Suporte via e-mail:** [suporte@intelbras.com.br](mailto:suporte@intelbras.com.br)

**SAC:** 0800 7042767

**Onde comprar? Quem instala?:** 0800 7245115

Importado no Brasil por: Intelbras S/A – Indústria de Telecomunicação Eletrônica Brasileira  
Rodovia SC 281, km 4,5 – Sertão do Maruim – São José/SC – 88122-001  
CNPJ 82.901.000/0014-41 – [www.intelbras.com.br](http://www.intelbras.com.br)

02.22  
Origem: China