



# Universal Remote Instruction Manual

Control Remoto Universal  
Manual de Instrucciones



# Table of Contents

Introduction.....	2
Setup .....	3
Battery Installation .....	3
Battery Precautions.....	3
Battery Saver.....	3
Code Saver .....	3
Button Functions .....	4
Programming Your Remote.....	6
Direct Code Entry.....	6
Auto Code Search .....	8
Controlling Combo Devices .....	9
Using Your Remote .....	10
Master Volume Feature.....	10
Code Identification .....	11
Reset to Factory Settings.....	11
Troubleshooting .....	12
Warranty .....	13
FCC Statement.....	14
Code List.....	29

## Introduction

Congratulations on your purchase of the GE Universal Remote Control. The GE Universal Remote Control is one of the most easy to use remote controls available today. With the GE Universal Remote Control, juggling multiple remote controls is a thing of the past!

Your GE Universal Remote Control controls multiple devices, including the most popular brands of TV, DVR, DVD, CBL, and SAT. The GE Universal Remote Control is easy to use, easy to program, and it gives you total control—at the touch of your fingertips!

**IMPORTANT: SAVE THIS MANUAL AND CODE LIST FOR FUTURE REFERENCE**

Your universal remote requires two (2) AAA batteries (not included). Alkaline batteries are recommended.

### Battery Installation

1. On the back of the remote, push down on the tab and lift the cover off.
2. Match the (+) and (-) marks on the batteries to the (+) and (-) marks inside the battery compartment, then insert two (2) AAA batteries. Be sure to use fresh batteries.
3. Press the battery cover back into place.

**NOTE:** *If your remote stops operating properly, replace the batteries with new ones. The remote will retain the codes you have programmed for up to 10 minutes after the batteries are removed.*

### Battery Precautions

- Do not mix old and new batteries.
- Do not mix alkaline, standard (carbon-zinc), or rechargeable (Ni-Cd, Ni-MH, etc.) batteries.
- Always remove old, weak or worn-out batteries promptly and recycle or dispose of them in accordance with local and national regulations.

### Battery Saver

Your remote automatically turns off if the buttons are depressed more than 8 seconds. This will save your batteries should your remote get stuck in a place where the buttons remain depressed (e.g., between the sofa cushions).

### Code Saver

You will have up to 10 minutes to change the batteries in your remote without losing codes you have programmed. However, do not press any buttons until batteries are installed in the remote. If buttons are pressed without batteries in the remote, all codes will be lost.

# Button Functions

## TV, DVD, CBL/SAT, DVR/AUX

Selects device to control.

**MUTE** Turns off the TV sound while the picture remains.

**UP, DOWN, LEFT & RIGHT**  
Navigation buttons.

**VOLUME UP/DOWN**  
Changes the volume level of the product, normally the TV.

**MENU** Displays the Menu on the TV.

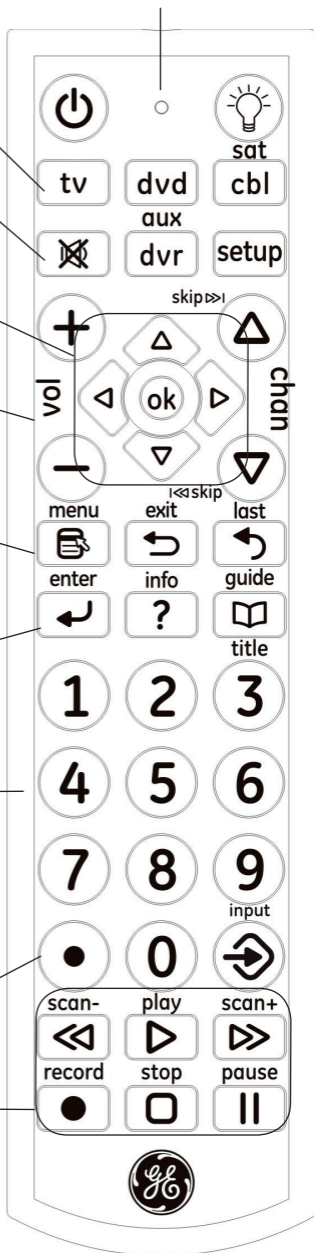
**ENTER**  
For some TV models, used after direct channel number entry to immediately change to the selected channel.

**NUMBERS**  
Enter numbers for direct channel selection. Some devices require **ENTER** to be pressed after channel selection.

**DOT:** Used to select digital channels, e.g., 2.3.

**RECORD, PLAY, STOP, REW, FF, PAUSE**  
Also operates DVD Scan -/+.

Red Indicator lights when any button is pressed.



## Button Functions, cont.

**ON•OFF** Turns devices On or Off.

**BACKLIGHT** Toggles backlighting feature On/Off

**SETUP** Used to setup the remote, and for code search function.

**OK** Selects menu items for the device you are controlling.

**CHANNEL UP/DOWN** Changes the channels. Also controls DVD CHAPTER +/- track selection,

**EXIT** Exits On-Screen Menus.

**LAST** Returns to the previously selected channel.

**GUIDE** Displays satellite or cable on-screen program guide.

**INFO** Displays/selects on-screen channel information.

**INPUT** Selects the video inputs from available viewing sources.



# Programming Your Remote

Your GE universal remote control is designed to control multiple audio/video devices such as a TV, DVD, DVR, satellite, cable and audio devices using only one remote. To use this remote, you will need to program it to control the devices of your choice. There are two ways to program the remote - direct code entry or auto code search.

## Direct Code Entry (Recommended)

1. Locate the Remote Code List provided in this manual. Find the **DEVICE CATEGORY** you wish to program (for example **TV, DVD, CBL/SAT, DVR/AUX**) and then find the **BRAND** of that device. Circle all the codes under that brand. Example: For a GE TV, locate the TV code section then circle all of the GE TV codes.
2. Manually turn on the device you wish to control.

setup

3. Press and hold the **SETUP** button until the red indicator light stays on (approximately 2 seconds) and then release the **SETUP** button.

tv

4. Press and release the device button on the remote (**TV, DVD, CBL/SAT, DVR/AUX**). The red indicator will blink once and then remain on.

5. Enter the first 4-digit code previously found in the code list using the number buttons on the remote. If the code entered is a valid code, the red indicator light will turn off. If the code entered is not a valid code, the red indicator light will flash and remain on allowing you to re-enter the code.



**Note:** If no buttons are pressed for 35 seconds, the remote will exit the **SETUP** mode and you will have to start over.

## Programming Your Remote, cont.



6. Point the remote at the device. Press the **POWER** button—if the device turns off, no further programming is required for that device. If the device does not turn off, return to step 3 and use the next code found in the code list. Continue this process until a code for your device is found.
7. Repeat this process for each device (for example TV, DVD, CBL, SAT, DVR, AUX) in your home entertainment system you wish to control.

### Programming Notes

- If your device does not respond to the remote after trying all codes listed or your brand is not listed in the code list, use the Auto Code Search method to program your remote.
- Sometimes the first code that “works” with your device may operate only a few functions of your device. There may be another code in the code list that performs more functions. Try other codes from the code list for more functionality.
- With the Direct Code Entry method, you can program any device button to control any device in your home entertainment system. For example, you can use the **DVR/AUX** device button to control an audio receiver or a DVD, VCR, satellite device, etc.
- For combination devices, you may have to enter a code for each device. For example, for a VCR/DVD device, you may have to enter a code for the DVD under the **DVD** button and enter a code for the VCR using a different device button on the remote.
- Write down the code found to operate your device for future reference.

### Auto Code Search

The Auto Code Search searches automatically through the codes stored in this remote. Read all the following steps prior to starting the auto code search as you will need to be prepared to lock-in the proper code when found.

A rectangular button with rounded corners and a thin border, containing the word "setup" in a lowercase, sans-serif font.A rectangular button with rounded corners and a thin border, containing the lowercase letters "tv" in a bold, sans-serif font.A circular button with a thin border, containing a power symbol (a circle with a vertical line through the top) in the center.A circular button with a thin border, containing the number "1" in a bold, sans-serif font.A circular button with a thin border, containing the number "1" in a bold, sans-serif font.

1. Manually turn on the device you wish to control.
2. Press and hold the **SETUP** button until the red indicator light stays on (approximately 2 seconds) and then release the button.
3. Press and release the desired device button on the remote (**TV, DVD, CBL/SAT, DVR/AUX**) for the type of device you wish to control. The red indicator will blink once and then remain on.
4. Point the remote at the device and press and release the **POWER** button (for TV) or **PLAY** button (for DVD, VCR, etc.) to start the search. The red indicator will flash (approximately every 2 seconds) as the remote searches. **Note:** *The remote must be pointed at the device for the duration of this search.*
5. Place your finger on the **#1** button so you are prepared to lock-in the code.
6. When the device shuts off or begins playing, press the **#1** button to lock-in the code. The red indicator light will turn off. **Note:** *You have approximately two seconds after the device shuts off or begins playing to lock-in the code.*
7. Point the remote at the device and check to see if the remote operates the device as desired. If it does, no further programming is required for that device. If it does not, return to step 2 and start the auto code search again.



## Programming Your Remote, cont.

- Repeat this process for each device (for example TV, DVD, SAT, AUX) in your home entertainment system you wish to control.

### Programming Notes

- This process may take several minutes as the remote contains many codes.
- When using the Auto Code Search programming method, the device button corresponding to the type of device you want to control must be selected (for example, the **TV** device button must be selected in step 3 if you want to control a TV, the **DVD** device button for a DVD player, etc.)
- The **SETUP** button can be used during the search process to reverse the direction of the search of the remote codes. For example, if you miss the code for your device and the remote is continuing to search (as indicated by the blinking red light), press the **SETUP** button and the code search will reverse direction and return to the code.
- Sometimes the first code that “works” with your device may operate only a few functions of your device. There may be another code in the code list that performs more functions. Continue the auto code search as directed above until the best code is found.

### Controlling Combo Devices

Some Combo devices (e.g. TV/VCR, TV/DVD, DVD/VCR, etc.) will require you to set up two different Mode buttons to control both parts of the Combo device. For example, if you have a TV/DVD Combo, you might need to set up one code under the **TV** button to control the TV part AND a separate code (under any other Mode button) to control the DVD part.

# Using Your Remote

## Master Volume Feature

The Master Volume Feature allows you to select a single device (TV or audio receiver) that the volume control always controls. For example, the remote can be in TV mode while the volume buttons control the volume on your audio receiver instead of your TV.

### Enabling the Master Volume Feature



1. Press and hold the **SETUP** button until the red indicator stays on (approximately 2 seconds) and then release the button.



2. Press and release desired device button (**TV, DVD, CBL/SAT, DVR/AUX**) for the device you wish to setup to always control the volume.



3. Press and release the **MUTE** button.



4. Press and release the **VOL +** button. The red indicator will blink twice and then go off.

vol



To test the feature put the remote in another mode such as the TV mode if you programmed the audio receiver to be the Master Volume Device. Point the remote at the audio receiver, press and hold either the **VOL -** or the **VOL +** button. If the audio receiver volume changes then the remote is programmed correctly. If the TV volume changes and not the audio receiver, you will have to repeat the steps above and test again.

### Disabling the Master Volume Feature



1. Press and hold the **SETUP** button until the red indicator stays on (approximately 2 seconds) and then release the button.



2. Press and release the device button (**TV, DVD, CBL/SAT, DVR/AUX**) which is programmed to control the Master Volume Feature.

## Using Your Remote, cont.



3. Press and release the **MUTE** button.



vol



4. Press and release the **VOL -** button. The red indicator light will blink twice and go off.



### Code Identification

1. Press and hold the **SETUP** button until the red indicator stays on (approximately 2 seconds) and then release the button.



2. Press and release the desired device button (**TV, DVD, CBL/SAT, DVR/AUX**) you would like the code for.

enter



3. Press and release **ENTER** button.

4. Press and release the **#1** button. Count the number of times the remote light flashes. This is the number corresponding to the first digit of the code. Repeat the process by pressing the **#2, #3** and **#4** buttons for the remaining digits.

① ② ③

④ ⑤ ⑥

⑦ ⑧ ⑨

5. Press and release **ENTER** button to exit this mode.

enter



### Reset to Factory Settings

1. Press and hold the **SETUP** button until the red indicator stays on (approximately 2 seconds) and then release the button.



2. Press and release the **MUTE** button.

3. Press and release the number **#0** button. The red indicator light will flash twice.



# Troubleshooting

## **Remote does not operate your device.**

- Press the device button of the device you wish to control.
- Program the remote with a new code.
- Install new batteries. (You might have to reprogram your remote after installing new batteries.)
- Remote may not be compatible with your device.

## **Remote does not operate some features of your device.**

- Sometimes a particular code might operate some features but not all. Try programming remote with a new code.
- Remote may not be able to operate all features of your device or button names might be different than your device.

## **Red Indicator blinks and stays on after you program a product code.**

- Remote did not accept the code.
- Try to program the code again or try a different code.

## **Remote Code is not available for a combo device (e.g. TV/VCR)**

- See section for controlling combo devices.

**For additional troubleshooting information please visit [www.jascoproducts.com](http://www.jascoproducts.com)**

## 90 Day Limited Warranty

Jasco Products Company warrants this product to be free from manufacturing defects for a period of ninety days from the original date of consumer purchase. This warranty is limited to the repair or replacement of this product only and does not extend to consequential or incidental damage to other products that may be used with this unit. This warranty is in lieu of all other warranties express or implied. Some states do not allow limitations on how long an implied warranty lasts or permit the exclusion or limitation of incidental or consequential damages, so the above limitations may not apply to you. This warranty gives you specific rights, and you may also have other rights which vary from state to state. If unit should prove defective within the warranty period, return prepaid with dated proof of purchase to:

Jasco Products Company  
10 East Memorial Road  
Oklahoma City, OK 73114  
[www.jascoproducts.com](http://www.jascoproducts.com)

## FCC Statement

This device complies with part 15 of the FCC rules. Operation is subject to the following two conditions: (1) this device may not cause harmful interference, and (2) this device must accept any interference received, including interference that may cause undesired operation.

FCC NOTE: The manufacturer is not responsible for any radio or TV interference caused by unauthorized modifications to this equipment. Such modifications could void the user's authority to operate the equipment.

NOTE: This equipment has been tested and found to comply with the limits for a Class B digital device, pursuant to Part 15 of the FCC Rules. These limits are designed to provide reasonable protection against harmful interference in a residential installation. This equipment generates, uses and can radiate radio frequency energy and, if not installed and used in accordance with the instructions may cause harmful interference to radio communications. However, there is no guarantee that interference will not occur in a particular installation. If this equipment does cause harmful interference to radio or television reception, which can be determined by turning the equipment off and on, the user is encourage to try to correct the interference by one or more of the following measures:

- Reorient or relocate the receiving antenna.
- Increase the separation between the equipment and receiver.
- Connect the equipment into an outlet on a circuit different from that to which the receiver is connected.
- Consult the dealer or an experienced radio/TV technician for help.

This Class B digital apparatus complies with Canadian ICES-003.

Cet appareil numérique de la classe B est conforme à la norme NMB-003 du Canada

Introducción.....	15
Configuración.....	16
Para Instalar las Pilas .....	16
Precauciones con las Pilas.....	16
Ahorrador de Pilas .....	16
Protección de Ahorros.....	16
Funciones de los Botones .....	18
Programación de su Control Remoto .....	20
Entrada Directa de Códigos .....	20
Búsqueda Automática de Códigos .....	22
Control de Aparatos Combinados.....	23
Uso de su Control Remoto .....	24
Función de Volumen Principal .....	24
Identificación de Códigos.....	25
Para Restablecer las Configuraciones Predeterminadas.....	25
Solución de Problemas .....	26
Garantía.....	27
Declaración de la FCC .....	28
Lista de Códigos.....	29

## Introducción

Felicitaciones por adquirir el control remoto universal GE. El control remoto universal GE es uno de los más fáciles de usar hoy en día. Con el control remoto universal GE, ¡el uso de varios controles remotos es cosa del pasado! Su control remoto universal GE controla varios dispositivos, incluidas las marcas más populares de televisores, DVR, DVD, cable y satélite. El control remoto universal GE es fácil de usar, fácil de programar y le da control total: ¡con el simple toque de sus dedos!

**IMPORTANTE: GUARDE ESTE MANUAL Y LA LISTA DE CÓDIGOS PARA CONSULTARLOS EN EL FUTURO**

# Configuración

Su control remoto universal necesita dos (2) pilas tamaño AAA (no se incluyen). Se recomiendan pilas alcalinas.

## Para Instalar las Pilas

1. Presione la pestaña y levante la tapa en la parte posterior del control remoto.
2. Inserte dos (2) pilas tamaño AAA, de manera que las marcas (+) y (-) de las pilas coincidan con las marcas (+) y (-) en el interior del compartimiento de las pilas. Asegúrese de usar pilas nuevas.
3. Presione la tapa del compartimiento de las pilas en su lugar.

**NOTA:** Si su control remoto deja de funcionar correctamente, reemplace las pilas por otras nuevas. El control remoto conservará los códigos que ha programado durante un máximo de 10 minutos después de retirar las pilas.

## Precauciones con las Pilas

- No use pilas nuevas con pilas usadas.
- No use pilas alcalinas con pilas estándar (carbono-zinc) o con pilas recargables (Ni-Cd, Ni-MH, etc.).
- Siempre quite las baterías viejas, débiles o descargadas con prontitud y recíclelas o deséchelas de acuerdo con las regulaciones locales y nacionales.

## Ahorrador de Pilas

Su control remoto se apaga automáticamente si los botones se presionan durante más de 8 segundos. Esto le ahorrará las pilas si el control remoto se permanece en un lugar donde los botones quedan presionados (por ejemplo, entre los cojines del sofá).

## Protección de Ahorros

Usted tendrá hasta 10 minutos para cambiar las pilas del control remoto sin perder los códigos que haya programado. Sin embargo, no presione ningún botón hasta que haya instalado las pilas nuevas en el control remoto. Si presiona los botones sin haber instalado las pilas en el control remoto, se perderán todos los códigos.





## Funciones de los Botones

### TV, DVD, CBL/SAT, DVR/AUX

Selecciona el dispositivo que se va a controlar.

**MUTE** Apaga el sonido del televisor mientras que la imagen continúa.

### ARRIBA, ABAJO, IZQUIERDA y DERECHA

Botones de navegación.

### VOLUME ARRIBA/ABAJO

Cambia el nivel de volumen del producto, normalmente el del televisor.

**MENU** para mostrar el menú en el televisor.

**ENTER** En algunos modelos de televisores, se utiliza después de la entrada directa del número del canal para cambiar inmediatamente al canal seleccionado.

**NÚMEROS** Introduzca números para la selección directa de canales.

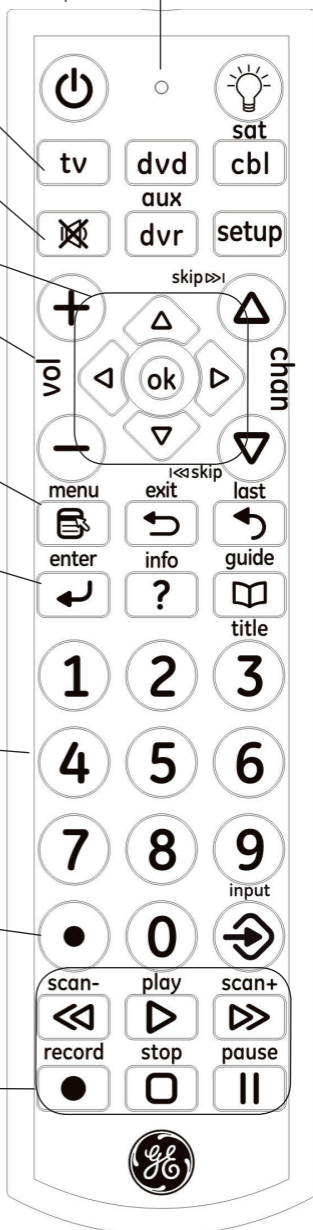
Algunos dispositivos necesitan que se presione **ENTER** después de la selección del canal.

**DOT** Se utiliza para seleccionar los canales digitales, por ejemplo: 2.3.

### RECORD, PLAY, STOP, REW, FF, PAUSE

También opera la búsqueda automática (Scan) anterior/siguiente del DVD.

El indicador rojo se ilumina cuando se presiona cualquier botón.



## Funciones de los Botones, continuación

**ON•OFF** Enciende y apaga dispositivos.

**RETROILUMINACIÓN**  
Encendido/apagado de la retroiluminación.

**SETUP** Se utiliza para configurar el control remoto y para la función de búsqueda de códigos.

**OK** Selecciona los elementos del menú para el dispositivo que está controlando

**CHANNEL ARRIBA/ABAJO**  
Cambia los canales. Tenga en cuenta que los botones de la DVR también controlan el DVD cuando está en modo DVD.

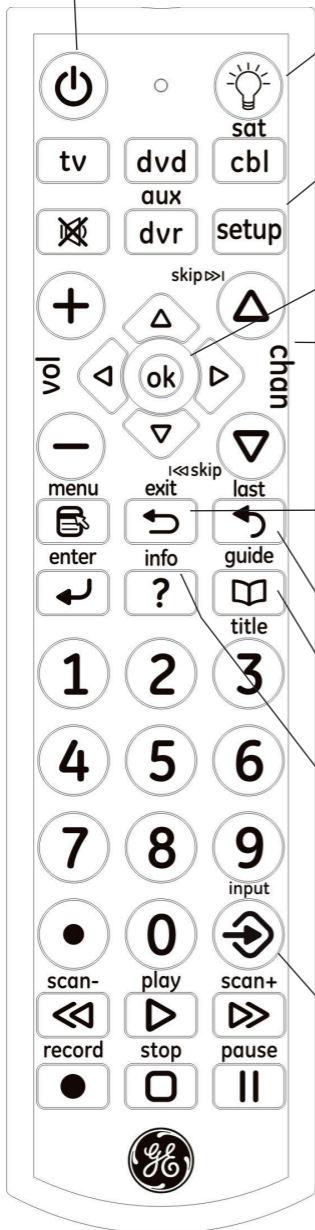
**EXIT** Sale de los menús en pantalla y/o regresa a la selección previa en pantalla.

**LAST** Regresa al canal previamente seleccionado o botón de repetición de DVD.

**GUIDE** Visualiza en pantalla la guía de programas de satélite o cable.

**INFO** Visualiza en pantalla la información del canal, etc.

**INPUT** Selecciona las entradas de video de las fuentes de visualización disponibles.



# Programación de su Control Remoto

Su control remoto universal GE está diseñado para controlar múltiples dispositivos de audio/video como televisores, DVD, videograbadoras digitales, aparatos de satélite, cable y audio con un solo control remoto. Para utilizar este control remoto, tendrá que programarlo para que controle los dispositivos de su elección. Hay dos maneras de programar el control remoto: entrada directa de códigos y búsqueda automática de códigos.

## Entrada Directa de Códigos (se Recomienda)

1. Localice la lista de códigos para controles remotos que viene en este manual. Busque la **CATEGORÍA DE DISPOSITIVOS** que desea programar (por ejemplo **TV, DVD, CBL/SAT, DVR/AUX**) y luego encuentre la **MARCA** de dicho dispositivo. Encierre dentro de círculos todos los códigos de esa marca. Por ejemplo: Para un televisor GE, busque la sección de códigos de televisores, luego encierre dentro de círculos todos los códigos para televisores GE.
2. Encienda manualmente el dispositivo que desea controlar.
3. Mantenga presionado el botón **SETUP** hasta que el indicador rojo permanezca encendido (aproximadamente 2 segundos) y luego suelte el botón **SETUP**.
4. Presione y suelte el botón del dispositivo deseado en el control remoto (**TV, DVD, CBL/SAT, DVR/AUX**). El indicador rojo parpadeará una vez y luego permanecerá encendido.
5. Introduzca el primer código de 4 dígitos que encontró en la lista de códigos mediante los botones numéricos en el control remoto. Si el código introducido es válido, el indicador rojo se apagará. Si el código introducido no es válido, el indicador rojo parpadeará y permanecerá encendido, permitiéndole introducir otro código.



setup



tv



**Nota:** Si no presiona ningún botón durante 35 segundos, el control remoto saldrá del modo de configuración y tendrá que comenzar de nuevo.



- Apunte al dispositivo con el control remoto. Presione el botón de encendido y apagado (**ON - OFF**). Si el dispositivo se apaga, el dispositivo no necesita más programación. Si el dispositivo no se apaga, regrese al paso 3 y utilice el código siguiente de la lista de códigos. Continúe este proceso hasta que encuentre un código válido para el dispositivo.
- Repita este proceso con cada dispositivo (por ejemplo TV, DVD, CBL, SAT, DVR, AUX) en su sistema de entretenimiento doméstico que desea controlar.

### Notas Sobre la Programación

- Si el dispositivo no responde al control remoto después de probar todos los códigos de la lista o si su marca no aparece en la lista de códigos, utilice el método de búsqueda automática de códigos para programar el control remoto.
- A veces, el primer código que "funciona" con un dispositivo sólo podrá utilizar algunas funciones de su dispositivo. Puede que otro código de la lista de códigos realice más funciones. Pruebe otros códigos de la lista de códigos hasta encontrar una mayor funcionalidad.
- Con el método de entrada directa de códigos, puede programar cualquier botón de dispositivo para controlar cualquier dispositivo de su sistema de entretenimiento doméstico. Por ejemplo, puede usar el botón de dispositivo **DVR/AUX** para controlar un receptor de audio o un DVD, una videograbadora, equipo de satélite, etc.
- Para aparatos combinados, puede que tenga que introducir un código para cada dispositivo. Por ejemplo, para un dispositivo de videograbadora/DVD, puede que tenga que introducir un código para el DVD en el botón **DVD** e introducir un código para la videograbadora en un botón de dispositivo diferente en el control remoto.
- Escriba el código encontrado que funciona en el dispositivo para consultarlo en el futuro

### Búsqueda Automática de Códigos

La búsqueda automática de códigos busca automáticamente en todos los códigos almacenados en el control remoto. Antes de comenzar la búsqueda automática, lea todos los pasos siguientes, ya que tendrá que estar preparado para bloquear el código válido cuando lo encuentre.

A rectangular button with rounded corners and a double border, containing the word "setup" in a lowercase, sans-serif font.

1. Encienda manualmente el dispositivo que desea controlar.
2. Mantenga presionado el botón **SETUP** hasta que el indicador rojo permanezca encendido (aproximadamente 2 segundos) y luego suelte el botón.

A rectangular button with rounded corners and a double border, containing the lowercase letters "tv" in a sans-serif font.

3. Presione y suelte el botón de dispositivo deseado en el control remoto (**TV, DVD, CBL/SAT, DVR/AUX**) para ese dispositivo deseado. El indicador rojo parpadeará una vez y luego permanecerá encendido.

A circular button with a double border, containing a power symbol (a circle with a vertical line through it).

4. Apunte al dispositivo con el control remoto y presione y suelte el botón de encendido y apagado (**ON - OFF**), para televisor, o el botón **PLAY**, para DVD, videograbadora, etc., para iniciar la búsqueda. El indicador rojo parpadeará (aproximadamente cada 2 segundos) mientras el control remoto está buscando. Nota: El mando a distancia hay que señalar en el dispositivo para la duración de esta búsqueda.

A circular button with a double border, containing the number "1" in a bold, sans-serif font.

5. Coloque el dedo en el botón **# 1** para que esté preparado para bloquear el código.

A circular button with a double border, containing the number "1" in a bold, sans-serif font.

6. Cuando el dispositivo se apague o inicie la reproducción, presione el botón **# 1** para bloquear el código. El indicador rojo se apagará. *Nota: Usted tendrá aproximadamente dos segundos después de que el dispositivo se apague o inicie la reproducción para bloquear el código.*

7. Apunte al dispositivo con el control remoto y compruebe si el control remoto controla el dispositivo que desea. Si lo hace, el dispositivo ya no necesita más programación. Si no lo controla, regrese al paso 2 y comience la búsqueda automática de nuevo.

## Programación de su control remoto, cont.

8. Repita este proceso con cada dispositivo (por ejemplo TV, DVD, SAT, AUX) de su sistema de entretenimiento doméstico que desea controlar.

### Notas Sobre la Programación

- Este proceso puede tardar varios minutos por cuanto el control remoto contiene muchos códigos.
- Al utilizar el método de programación de búsqueda automática de códigos, el botón de dispositivo que corresponde al tipo de dispositivo que desea controlar debe estar seleccionado (por ejemplo, el botón de dispositivo **TV** debe seleccionarse en el paso 3 si desea controlar un televisor, el botón de dispositivo **DVD** para un reproductor de DVD, etc.).
- El botón **SETUP** se puede utilizar durante el proceso de búsqueda para invertir la dirección de la búsqueda de los códigos del control remoto. Por ejemplo, si pasa por alto el código para su dispositivo y el control remoto sigue buscando (lo indica el parpadeo de la luz roja), presione el botón **SETUP** y la búsqueda de códigos invertirá la dirección y regresará al código.
- A veces, el primer código que "funciona" para el dispositivo sólo podrá utilizar algunas funciones de su dispositivo. Puede que otro código de la lista de códigos realice más funciones. Continúe la búsqueda automática de códigos como se indicó anteriormente hasta que encuentre el mejor código.

### Control de Aparatos Combinados

Algunos dispositivos combinados (por ejemplo, televisor/videograbadora, televisor/DVD, DVD/videograbadora, etc.) necesitarán la configuración de dos botones de modo diferentes para el control de las dos partes del aparato combinados. Por ejemplo, si usted tiene una combinación de televisor/DVD, puede que tenga que configurar un código en el botón **TV** para controlar la parte de televisión y un código separado (en cualquier otro botón de modo) para controlar la parte del reproductor de DVD.

# Uso de su Control Remoto

## Función de Volumen Principal

La función de volumen principal le permite seleccionar un único dispositivo (televisor o receptor de audio) que el control de volumen siempre controlará. Por ejemplo, el control remoto puede estar en el modo de TV mientras que los botones de volumen controlan el volumen del receptor de audio en lugar del de su televisor.

### Para Habilitar la Función de Volumen Principal



1. Mantenga presionado el botón **SETUP** hasta que el indicador rojo permanezca encendido (aproximadamente 2 segundos) y luego suelte el botón.



2. Presione y suelte el botón de dispositivo deseado (**TV, DVD, CBL/SAT, DVR/AUX**) para el dispositivo que desea configurar para controlar el volumen.



3. Presione y suelte el botón **MUTE**.

4. Presione y suelte el botón **VOL +**.

El indicador rojo parpadeará dos veces y después se apagará.



vol



Para poner a prueba la función, ponga el control remoto en otro modo, como el de TV, si programó el receptor de audio como dispositivo de volumen principal. Apunte al receptor de audio con el control remoto, mantenga presionado el botón **VOL -** o el botón **VOL +**. Si el volumen del receptor de audio cambia, entonces el control remoto está programado correctamente. Si el volumen del televisor cambia y no el del receptor de audio, tendrá que repetir los pasos anteriores y poner a prueba de nuevo.

### Para Desactivar la Función de Volumen Principal



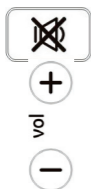
1. Mantenga presionado el botón **SETUP** hasta que el indicador rojo permanezca encendido (aproximadamente 2 segundos) y luego suelte el botón.



2. Presione y suelte el botón de dispositivo (**TV, DVD, CBL/SAT, DVR/AUX**) que está programado para controlar la función de volumen principal.



## Uso de su Control Remoto, continuación



3. Presione y suelte el botón **MUTE**.
4. Presione y suelte el botón **VOL -**.  
El indicador rojo parpadeará dos veces y se apagará.

### Identificación de códigos



enter



enter



1. Mantenga presionado el botón **SETUP** hasta que el indicador rojo permanezca encendido (aproximadamente 2 segundos) y luego suelte el botón.
2. Presione y suelte el botón de dispositivo deseado (**TV, DVD, CBL/SAT, DVR/AUX**) para el que le gustaría el código.
3. Presione y suelte el botón **ENTER**.
4. Presione y suelte el botón **# 1**. Cuente el número de veces que parpadea la luz del control remoto. Este es el número que corresponde al primer dígito del código. Repita el proceso presionando los botones **# 2, # 3** y **# 4** para los dígitos restantes.
5. Presione y suelte el botón **ENTER** para salir de este modo.

### Para Restablecer las Configuración Predeterminadas



1. Mantenga presionado el botón **SETUP** hasta que el indicador rojo permanezca encendido (aproximadamente 2 segundos) y luego suelte el botón.
2. Presione y suelte el botón **MUTE**.
3. Presione y suelte el botón de número **# 0**.  
El indicador rojo parpadeará dos veces.

# Solución de Problemas

## **El control remoto no controla el dispositivo.**

- Presione el botón de dispositivo del dispositivo que desea controlar.
- Programe el control remoto con un código nuevo.
- Instale pilas nuevas. (Puede que tenga que volver a programar el control remoto después de instalar pilas nuevas.)
- Puede que el control remoto no sea compatible con el dispositivo.

## **El control remoto no controla algunas funciones del dispositivo.**

- A veces un código particular podría utilizar algunas funciones pero no todas. Trate de programar el control remoto con otro código.
- Puede que el control remoto no controle todas las funciones de su dispositivo o que los nombres de los botones sean diferentes a los de su dispositivo

## **El indicador rojo parpadea y permanece encendido después de programar un código de producto.**

- El control remoto no aceptó el código.
- Trate de programar el código nuevamente o pruebe otro código.

## **El código del control remoto no está disponible para un aparato combinado (por ejemplo, televisor / videgrabadora)**

- Consulte la sección para controlar aparatos combinados

**Para recibir más información sobre solución de problemas, por favor visite [www.jascoproducts.com](http://www.jascoproducts.com)**

## Garantía Limitada de 90 Días

Jasco Products Company garantiza que este producto está libre de defectos de fabricación durante un periodo de noventa días a partir de la fecha original de compra por el consumidor. Esta garantía se limita a la reparación o sustitución de este producto solamente y no se extiende a daños incidentales o derivados a otros productos que se usen con esta unidad. Esta garantía reemplaza a todas las demás garantías expresas o implícitas. Algunos estados no permiten limitaciones en cuanto a la duración de garantías implícitas ni la exclusión o limitación de daños incidentales o derivados; por lo tanto, puede que las anteriores limitaciones no se apliquen en su caso. Esta garantía le otorga a usted derechos específicos y otros derechos que puede tener según el estado en que reside. Si comprueba que la unidad es defectuosa dentro del periodo de garantía, devuélvala con porte prepagado y prueba de compra con fecha a:

Jasco Products Company  
10 East Memorial Road  
Oklahoma City, OK 73114  
[www.jascoproducts.com](http://www.jascoproducts.com)

## Declaración de la FCC

Este dispositivo cumple con el artículo 15 de las normas de la Federal Communications Commission (FCC, comisión federal de comunicaciones de EE. UU.). Su funcionamiento está sujeto a las siguientes dos condiciones: (1) este dispositivo no puede causar interferencias perjudiciales, y (2) este dispositivo debe aceptar las interferencias recibidas, incluidas las interferencias que puedan provocar un funcionamiento no deseado.

NOTA DE LA FCC: El fabricante no es responsable de las interferencias de radio o televisión ocasionadas por modificaciones no autorizadas a este equipo. Tales modificaciones pueden anular la autoridad del usuario para poner en funcionamiento el equipo.

NOTA: Este equipo ha sido probado y cumple con los límites para dispositivos digitales de Clase B, de conformidad con el artículo 15 de las normas de la FCC. Estos límites están diseñados para proporcionar una protección razonable contra interferencias perjudiciales en instalaciones residenciales. Este equipo genera, utiliza y puede irradiar energía de radiofrecuencia y, si no se instala y utiliza de acuerdo con las instrucciones, puede causar interferencias perjudiciales a las radiocomunicaciones. Sin embargo, no hay garantía de que no se produzcan interferencias en una instalación en particular. Si este equipo causa interferencias perjudiciales en la recepción de radio o televisión, lo cual se puede determinar apagando y encendiendo el equipo, se le recomienda al usuario que intente corregir las interferencias mediante una o más de las siguientes medidas:

- Reoriente o reubique la antena receptora.
- Aumente la distancia entre el equipo y el receptor.
- Conecte el equipo a un tomacorriente de un circuito diferente al que está conectado el receptor.
- Consulte al distribuidor o a un técnico experto en radio o televisión para obtener ayuda.

Este aparato digital de clase B cumple con la norma canadiense ICES-003.

Cet appareil numérique de la classe B est conforme à la norme la NMB-003 du Canada

# Code List – Lista de Códigos

<b>TV</b>	
ABEX.....	5011, 5286
ACCURIAN.....	5140, 5452
ACCUSCAN.....	5005, 5014
ACME.....	5156
ACTION.....	5002, 5006, 5010, 5042
ADA.....	5167
ADC.....	5152, 5154
ADMIRAL.....	5003
.....	5004, 5005, 5014, 5015
.....	5018, 5025, 5035, 5040
.....	5041, 5055, 5165, 5308, 5455
ADVANTZ.....	5049
ADVENT.....	5030
.....	5080, 5087, 5094, 5101
.....	5238, 5326, 5456, 5457
ADVENTURA.....	5279
ADVENTURI.....	5001
ADYSON.....	5011
AGNA.....	5030
AIKO.....	5024
AIWA.....	5011, 5295, 5296, 5309
AKAI.....	5010
.....	5012, 5020, 5021, 5028
.....	5031, 5064, 5071, 5149, 5211
.....	5230, 5361, 5362, 5372, 5373, 5410, 5442
ALARON.....	5037, 5040
ALBA.....	5011, 5012, 5045
ALBATRON.....	5002
ALFIDE.....	5064
ALLERON.....	5010, 5037, 5193
A-MARK.....	5002
.....	5007, 5011, 5013, 5014, 5018, 5035, 5165
AMBASSADOR.....	5030, 5039
AMERICA, ACTION.....	5041
AMERICAN HIGH.....	5001, 5021
AMPRO.....	5079
AMSTRAD.....	5013, 5038, 5039
AMTRON.....	5001, 5041, 5062
ANAM.....	5041
ANAM NATIONAL.....	5019
.....	5062, 5150, 5169, 5184, 5293
AOC.....	5002
.....	5006, 5010, 5011, 5012
.....	5013, 5041, 5042, 5151
.....	5152, 5155, 5159, 5264
.....	5280, 5288, 5341, 5429, 5439, 5461, 5476
AOMNI.....	5399
APEX.....	5078
.....	5081, 5113, 5321, 5367, 5423
APEX DIGITAL.....	5033
.....	5042, 5078, 5081, 5083, 5113
ARCHER.....	5002, 5165
ASPECT.....	5198
ASTAR.....	5472
ASUKA.....	5045
AUDINAC.....	5041
AUDIO TECHNICA.....	5006
AUDIOVOX.....	5002
.....	5024, 5040, 5041, 5054
.....	5061, 5062, 5074, 5090
.....	5112, 5140, 5147, 5348, 5436, 5457
AUVIO.....	5451, 5489
AVENTURA.....	5038
AXION.....	5147, 5281, 5454
BANG & OLUFSEN.....	5291
BASICLINE.....	5045
BAYCREST.....	5011, 5043
BAYSONIC.....	5041
BEAUMARK.....	5004, 5006, 5010, 5040
BELCOR.....	5006, 5010, 5151
BELL & HOWELL.....	5003
.....	5018, 5025, 5032, 5040, 5133, 5191
BENQ.....	5139
.....	5215, 5226, 5383, 5462
BLUESKY.....	5258, 5386
BOXLIGHT.....	5118
BRADFORD.....	5041, 5062
BRICK.....	5013
BROCKWOOD.....	5006, 5010, 5020
BROKSONIC.....	5002
.....	5013, 5039, 5041, 5046
.....	5055, 5142, 5253, 5315, 5320, 5458, 5459
BROKWOOD.....	5151
CANDLE.....	5010
.....	5013, 5020, 5043, 5151, 5155, 5279
CAPEHART.....	5002
.....	5004, 5006, 5010, 5011, 5024, 5280
CARNIVALE.....	5010
CARVER.....	5018, 5037
CCE.....	5122
CELEA.....	5081
CELEBRITY.....	5001, 5149
CELERA.....	5081
CENTRIOS.....	5274
CENTURION.....	5155
CETRONIC.....	5184
CHANGHONG.....	5033
.....	5081, 5083, 5087, 5321
CINEGO.....	5016
CINERAL.....	5024, 5054, 5258
CITEK.....	5011, 5014
CITIZEN.....	5001
.....	5002, 5003, 5006, 5007
.....	5010, 5011, 5013, 5018
.....	5020, 5021, 5024, 5038
.....	5041, 5043, 5048, 5049
.....	5054, 5055, 5062, 5127
.....	5151, 5155, 5184, 5230, 5253
CIVET.....	5042
CLAIRTONE.....	5042, 5159
CLARION.....	5041
CLASSIC.....	5006
.....	5010, 5020, 5024, 5081, 5184, 5321
COBY.....	5359, 5364, 5463, 5464
COLOR VOICE.....	5156
COLORYME.....	5004
.....	5005, 5006, 5010, 5011
.....	5014, 5018, 5021, 5151, 5155, 5156
COLT.....	5006
COMMERCIAL SOLUTIONS.....	5014, 5133
CONCERTO.....	5020, 5151, 5155
CONIC.....	5006
CONCIERGE.....	5235
CONTEC.....	5041
.....	5042, 5052, 5159, 5184, 5062
CORNEA.....	5192
CRAIG.....	5038
.....	5040, 5041, 5049, 5184, 5062
CROSLEY.....	5001
.....	5010, 5018, 5026, 5038, 5041, 5044
CROWN.....	5013
.....	5020, 5025, 5041, 5062, 5064, 5184
CROWN MUSTANG.....	5064
CTX.....	5165
CURTIS MATHES.....	5001
.....	5003, 5005, 5006, 5010
.....	5011, 5012, 5013, 5014
.....	5015, 5018, 5020, 5021
.....	5025, 5028, 5032, 5036
.....	5040, 5041, 5054, 5056
.....	5071, 5077, 5124, 5127
.....	5131, 5133, 5151, 5155
.....	5160, 5191, 5230, 5249, 5318, 5460
CXC.....	5041, 5184, 5062
CYBER VISION.....	5258
DAEWOO.....	5006
.....	5007, 5013, 5024, 5054
.....	5061, 5064, 5138, 5139
.....	5151, 5152, 5155, 5156
.....	5162, 5163, 5164, 5181
.....	5184, 5185, 5213, 5225
.....	5246, 5247, 5249, 5256, 5324
DAYTON.....	5024, 5151, 5155
DAYTRON.....	5006
.....	5010, 5011, 5013, 5020, 5024
DELL.....	5006
.....	5122, 5134, 5172, 5251, 5390
DENON.....	5012, 5019, 5028, 5060
DENSTAR.....	5062
DIAMOND VISION.....	5220, 5304, 5331
DIGIMATE.....	5346
DIGISTAR.....	5078
.....	5087, 5238, 5251, 5270
.....	5272, 5348, 5384, 5385
DIGITAL LIFESTYLES, 5479	
DIGITAL STREAM.....	5453
DIMENSIA.....	5133
DISNEY.....	5253, 5265, DUKANE
5198, 5066	

DUMONT.....	5003	HEWLETT PACKARD.....	5336, 5465, 5481
.....5004, 5006, 5011, 5041, 5151, 5235		HIKONE.....	5045
DURABRAND.....	5002	HIMITSU.....	5041, 5062, 5086
.....5006, 5038, 5041, 5055		HISENSE.....	5078, 5209, 5284, 5345
.....5120, 5253, 5262, 5290, 5307, ,		HITACHI.....	5001
5370,		.....5003, 5004, 5005, 5011	
DWIN.....	5025, 5077, 5085	.....5012, 5013, 5014, 5015	
DYNASTY.....	5184	.....5018, 5019, 5020, 5028	
DYNEX.....	5421	.....5031, 5040, 5042, 5052	
EATON.....	5021	.....5066, 5123, 5141, 5151	
ELECTROBAND.....	5001, 5042, 5149, 5159	.....5155, 5198, 5199, 5200	
ELECTROGRAPH.....	5138	.....5254, 5255, 5257, 5282	
ELECTROHOME.....	5001	.....5309, 5334, 5437, 5448	
.....5006, 5010, 5011, 5013		HYUNDAI.....	5103
.....5020, 5030, 5031, 5032		.....5110, 5369, 5466, 5467	
.....5042, 5052, 5150, 5151, 5155, 5167		ILO.....	5259
ELEKTRA.....	5003, 5004, 561	.....5290, 5298, 5351, 5357, 5362, 5408, 5413	
ELITE.....	5045	IMA.....	5006
ELITE VIDEO.....	5297	.....5040, 5041, 5046, 5062	
EMERALD.....	5006, 5039	INFOCUS.....	5133
EMERSON.....	5006	INFINITY.....	5018, 5314
.....5011, 5012, 5013, 5014		INITIAL.....	5259, 5357
.....5029, 5030, 5032, 5037		INSIGNIA.....	5038
.....5038, 5039, 5040, 5041		.....5173, 5228, 5238, 5252	
.....5042, 5046, 5048, 5049		5253, 5272, 5290, 5307, 5325, , 5381, 5417, 5420	
.....5054, 5055, 5061, 5062		INTEGRA.....	5283
.....5141, 5142, 5155, 5166		INTEQ.....	5004, 5028, 5235
.....5168, 5169, 5171, 5174		JANEIL.....	5279
.....5175, 5176, 5177, 5179		JBL.....	5018
.....5181, 5182, 5183, 5184		JC PENNEY.....	5008
.....5186, 5187, 5191, 5193		.....5043, 5052, 5127, 5133	
.....5249, 5253, 5282, 5290		.....5151, 5152, 5155, 5160	
.....5304, 5309, 5310, 5313, 5315, 5325, 5509		.....5167, 5174, 5194, 5218, 5230, 5232	
ENVISION.....	5006	JCB.....	5001, 5149
.....5010, 5011, 5013, 5092, 5151, 5155, 5341		JENSEN.....	5030
EPSON.....	5097, 5100	.....5080, 5094, 5151, 5155, 5252	
ESA.....	5038, 5071, 5290	JIL.....	5006, 5010
FISHER.....	5001	JUTAN.....	5006, 5010
.....5018, 5032, 5034, 5052, 5191, 5234, 5034		JVC.....	5010
FLEX VISION.....	5074	.....5017, 5018, 5019, 5052	
FORTRESS.....	5025	.....5076, 5170, 5199, 5203	
FUJITSU.....	5040	.....5204, 5206, 5257, 5266	
.....5043, 5067, 5091, 5105, 5193, 5297, 5338		.....5297, 5311, 5327, 5434, 5449	
FUNAI.....	5001	KAMP.....	5004, 5006, 5041, 5042
.....5013, 5038, 5040, 5041		KAWASHO.....	5006
.....5062, 5141, 5184, 5193, 5290, 5309, 5325		.....5010, 5042, 5149, 5151, 5155	
FUTURETEC.....	5184, 5062	KAYPANI.....	5280
FUTURETECH.....	5041	KEC.....	5021, 5041
GATEWAY.....	5138, 5139, 5188	KEC0041.....	5062
GE.....	5001	KENMORE.....	5029
.....5005, 5006, 5008, 5010, 5012, 5014		KENWOOD.....	5006
.....5015, 5019, 5021, 5049		.....5010, 5041, 5151, 5155	
.....5054, 5077, 5124, 5131		KLH.....	5033, 5041, 5081, 5083
.....5133, 5144, 5150, 5151, 5155, 5160		KLOSS.....	5009, 5010
.....5167, 5186, 5194, 5218		KLOSS NOVABEAM.....	5205, 5279
.....5232, 5245, 5190, 5317		KMC.....	5002, 5011
GEMINI.....	5014	KOGL.....	5337
GIBRALTER.....	5001	KONKA.....	5041
.....5004, 5006, 5010, 5151, 5235		.....5045, 5062, 5073, 5157	
GO-VIDEO.....	5116	.....5161, 5173, 5189, 5228, 5322	
GO-VISION.....	5147	KTV.....	5010
GOLDSTAR.....	5005	.....5013, 5041, 5042, 5048	
.....5006, 5010, 5011, 5013		.....5055, 5062, 5159, 5166, 5184, 5207	
.....5014, 5018, 5020, 5052		KURAZAI.....	5003
.....5106, 5151, 5152, 5155		LARK.....	5032
.....5197, 5213, 5264, 5309, 5316		LASONIC.....	5304, 5331
GOODMANS.....	5050	LEGEND.....	5238
GPX.....	5040	LG.....	5002
GRADIENTE.....	5017	.....5006, 5010, 5018, 5020	
.....5020, 5037, 5151, 5238, 5262, 5344, 5389		.....5021, 5052, 5106, 5107	
GRANDTEC.....	5480	.....5128, 5151, 5152, 5155	
GRANPRIX.....	5040	.....5192, 5197, 5213, 5251	
GRANADA.....	5011	.....5263, 5264, 5309, 5316, 5392, 5483	
GRUNDIG.....	5064, 5067, 5072	LIQUID VIDEO.....	5273, 5281
GRUNDY.....	5040, 5041, 5062, 5193	LLOYD'S.....	5010
GRUNPY.....	5040, 5041	.....5011, 5013, 5020, 5040, 5041, 5046, 5141	
GUESTVISION.....	5299	LODGE NET.....	5003, 5133, 5300
GVISION.....	5337	LOEWE.....	5027, 5018, 5305, 5485
HAIER.....	5078	LOGIK.....	5003
.....5120, 5139, 5307, 5380, 5409, 5432		.....5020, 5040, 5041, 5046, 5133	
HALLMARK.....	5006	LUCE.....	5195
.....5040, 5041, 5044, 5046, 5151, 5155		LUXMAN.....	5020, 5151, 5155
HANNSPREE.....	5132	LXI.....	5001
HARLEY DAVIDSON.....	5001	.....5003, 5004, 5005, 5006	
.....5006, 5010, 5021, 5040, 5041, 5141		.....5007, 5008, 5009, 5010	
HARMAN KARDON.....	5018	.....5011, 5012, 5013, 5014	
HARVARD.....	5041, 5062	.....5015, 5017, 5018, 5019	
HAUPPAUGE.....	5403	.....5020, 5021, 5025, 5026	
HAVERMY.....	5025	.....5029, 5032, 5033, 5034	
HEATHKIT.....	5004	.....5035, 5036, 5038, 5040	
HELIOS.....	5110	.....5048, 5077, 5127, 5133	
HELLO KITTY.....	5054	.....5151, 5155, 5160, 5191, 5232, 5309	

MACY.....	5013, 5043	OPTONICA.....	5025, 5035, 5165
MAGNASONIC.....	5001	ORION.....	5004
.....	5002, 5006, 5010, 5018	.....	5006, 5039, 5040, 5041
.....	5020, 5024, 5025, 5033, 5040, 5141, 5193	.....	5046, 5055, 5142, 5177, 5235, 5253, 5441
MAGNAVOX.....	5001	PACE.....	5006, 5024
.....	5006, 5007, 5009, 5010	PALSONIC.....	5086
.....	5014, 5015, 5018, 5021	PANASONIC (NATIONAL).....	5001
.....	5024, 5026, 5032, 5038	.....	5005, 5009, 5010, 5015
.....	5040, 5041, 5043, 5044	.....	5018, 5019, 5033, 5046
.....	5047, 5049, 5051, 5072	.....	5047, 5063, 5129, 5145
.....	5090, 5101, 5134, 5138	.....	5146, 5150, 5194, 5207
.....	5141, 5151, 5155, 5205	.....	5275, 5276, 5323, 5332, 5405, 5475
.....	5210, 5257, 5285, 5308	PANDA.....	5072
.....	5314, 5325, 5368, 5411	PAUSA.....	5040
MAJESTIC.....	5003, 5004, 5133	PAXONIC.....	5006
MARANTZ.....	5010	.....	5010, 5011, 5013, 5021
.....	5018, 5031, 5106, 5134, 5151, 5155, 5283	PCE.....	5021, 5033, 5040
MATSUI.....	5013, 5020, 5039	PENNEY.....	5001
MATSUSHITA.....	5015, 5047, 5063	.....	5002, 5003, 5005, 5006
MAXENT.....	5138, 5139, 5188	.....	5008, 5010, 5011, 5012
MEDION.....	5265, 5277, 5298	.....	5013, 5014, 5015, 5020
MEGAPOWER.....	5002	.....	5021, 5033, 5034, 5047, 5077, 5131
MEGATRON.....	5002	PHILCO.....	5006
.....	5006, 5014, 5020, 5028	.....	5007, 5009, 5010, 5012
.....	5031, 5151, 5155, 5198	.....	5018, 5026, 5028, 5040
MEI.....	5042, 5159	.....	5043, 5044, 5055, 5088
MEMOREX.....	5003	.....	5119, 5150, 5151, 5152
.....	5006, 5010, 5011, 5013	.....	5155, 5157, 5205, 5210, 5257, 5285
.....	5020, 5030, 5032, 5035	PHILIPS.....	5010
.....	5040, 5041, 5055, 5133	.....	5018, 5020, 5026, 5038
.....	5142, 5143, 5145, 5146	.....	5043, 5044, 5070, 5101
.....	5151, 5155, 5191, 5193	.....	5106, 5134, 5139, 5150
.....	5253, 5315, 5339, 5468	.....	5151, 5205, 5210, 5217
MGA.....	5006	.....	5218, 5257, 5267, 5285
.....	5010, 5030, 5034, 5052	.....	5290, 5302, 5303, 5314
.....	5151, 5152, 5155, 5167, 5193, 5257	.....	5325, 5382, 5396, 5400, 5419, 5444, 5445
MGN TECHNOLOGY.....	5006	PHILIPS MAGNAVOX.....	5018
MICROGENIUS.....	5030	.....	5134, 5285, 5303, 5308, 5314
MIDLAND.....	5004	PILOT.....	5006
.....	5005, 5006, 5011, 5013	.....	5010, 5013, 5015, 5020, 5021, 5151
.....	5014, 5015, 5020, 5077	PIONEER.....	5012
.....	5133, 5160, 5194, 5232, 5235	.....	5019, 5036, 5066, 5151
MINTEK.....	5259	.....	5155, 5219, 5282, 5283, 5286, 5424, 5487
MINUTZ.....	5008	PIVA.....	5358
MITSUBISHI.....	5006	PLANAR.....	5339
.....	5010, 5025, 5030, 5032	POLAROID.....	5081
.....	5034, 5099, 5111, 5126	.....	5110, 5173, 5252, 5278
.....	5151, 5152, 5155, 5167	.....	5284, 5348, 5371, 5468
.....	5193, 5257, 5261, 5415, 5418, 5426	PORTLAND.....	5002
MONIVISION.....	5002, 5178	.....	5006, 5011, 5013, 5024
MONTGOMERY WARD.....	5003, 5133	.....	5054, 5151, 5152, 5155, 5249
MOTEVA.....	5191, 5344	PRECISION.....	5039
MOTOROLA.....	5015	.....	5041, 5042, 5046, 5049, 5271
.....	5018, 5019, 5025, 5030, 5150, 5165	PRICE CLUB.....	5230
MTC.....	5006	PRIMA.....	5030
.....	5010, 5011, 5013, 5020	.....	5080, 5087, 5094, 5238, 5270, 5272, 5348
.....	5021, 5024, 5041, 5042	PRINCETON.....	5002, 5075
.....	5049, 5127, 5151, 5152, 5155, 5159, 5230	PRINCETON GRAPHICS.....	5075, 5165
MULTITECH.....	5040, 5041, 5062	PRISM.....	5015, 5019, 5047, 5194
MULTIVISION.....	5216	PROSCAN.....	5005
MYRON & DAVIS.....	5306	.....	5014, 5056, 5077, 5131
NAD.....	5006	.....	5133, 5144, 5160, 5232, 5268, 5269, 5425
.....	5020, 5033, 5036, 5127, 5151, 5155, 5286	PROTON.....	5002
NEC.....	5003	.....	5006, 5013, 5054, 5056
.....	5006, 5010, 5014, 5020	.....	5151, 5155, 5221, 5280, 5287, 5342
.....	5031, 5035, 5037, 5059	PROTRON.....	5346, 5388
.....	5114, 5137, 5150, 5151	PROVIEW.....	5352, 5353
.....	5152, 5155, 5156, 5257, 5283, 5474	PULSAR.....	5003
NET TV.....	5138, 5188, 5244	.....	5004, 5006, 5024, 5151, 5235
NEWTECH.....	5020	PULSER.....	5006, 5024
NEXXTECH.....	5272, 5356	QUARTZ.....	5006, 5030
NIKEI.....	5184	QUASAR.....	5003
NIKKO.....	5010	.....	5009, 5015, 5018, 5019
.....	5006, 5024, 5151, 5155	.....	5035, 5047, 5063, 5145
NIKKODO.....	5006, 5010, 5024	.....	5146, 5150, 5194, 5207, 5275, 5276
NIKO.....	5376	RABBIT.....	5014
NISHI.....	5005, 5010	RADIO SHACK.....	5006
NORCENT.....	5078, 5095, 5185, 5196	.....	5010, 5011, 5013, 5014
NOSHI.....	5005	.....	5020, 5030, 5032, 5035
NTC.....	5024	.....	5041, 5052, 5062, 5077
NYON.....	5001	.....	5133, 5141, 5143, 5151
OLEVIA.....	5130	.....	5155, 5183, 5184, 5190
.....	5353, 5374, 5375, 5387	.....	5191, 5275, 5309, 5317
ONCOMMAND.....	5299	RCA.....	5001
ONKING.....	5184	.....	5005, 5006, 5008, 5012
ONWA.....	5041, 5062, 5184	.....	5014, 5015, 5018, 5023
OPTIMUS.....	5003	.....	5025, 5035, 5066, 5077
.....	5006, 5010, 5011, 5013	.....	5085, 5121, 5124, 5131
.....	5020, 5025, 5030, 5032	.....	5133, 5135, 5144, 5148
.....	5035, 5036, 5041, 5047	.....	5150, 5151, 5152, 5155
.....	5063, 5141, 5145, 5146, 5275, 5286	.....	5160, 5167, 5190, 5194
OPTOMA.....	5132, 5354	.....	5222, 5223, 5225, 5227

.....	5232, 5236, 5245, 5248	SOYO .....	5365, 5366, 5433
.....	5268, 5269, 5282, 5288	SPECTRA.....	5304
.....	5289, 5317, 5431, 5486	SPECTRA VISION .....	5006
REALISTIC .....	5002	.....	5033, 5034, 5040, 5043, 5301
.....	5003, 5006, 5010, 5011	SPECTRICON.....	5002, 5011
.....	5013, 5014, 5020, 5030	SQUARE VIEW .....	5038, 5290
.....	5032, 5035, 5041, 5052	SR1740.....	5032, 5038
.....	5062, 5133, 5151, 5155	SSS .....	5006
.....	5183, 5184, 5190, 5191, 5275, 5309	.....	5041, 5062, 5151, 5184
REPLAY TV.....	5484	STANDARD COMPONENTS.....	5045
RHAPSODY .....	5042, 5159	STAR SIGHT .....	5202
ROAD AUTHORITY .....	5049	STARLITE .....	5006, 5041, 5046, 5062
RUNCO .....	5003	SUNBRITE .....	5427
.....	5004, 5010, 5021, 5059, 5235, 5283	SUPERSCAN .....	5025, 5109, 5201, 5325
SAMPO.....	5010	SUPERSONIC.....	5330
.....	5011, 5013, 5014, 5052	SUPRA .....	5151, 5214
.....	5138, 5139, 5151, 5155, 5188, 5244, 5280	SUPREMACY.....	5013, 5043, 5279
SAMSUNG .....	5004	SUPREME.....	5001, 5149
.....	5006, 5010, 5011, 5013	SV1740.....	5018
.....	5014, 5018, 5019, 5020	SVA .....	5078, 5110, 5306
.....	5021, 5032, 5052, 5056	SYLVANIA.....	5001
.....	5071, 5082, 5093, 5127	.....	5006, 5007, 5009, 5010
.....	5151, 5152, 5154, 5155	.....	5014, 5015, 5018, 5020
.....	5160, 5211, 5213, 5229	.....	5024, 5026, 5032, 5034
.....	5230, 5231, 5277, 5318	.....	5038, 5040, 5043, 5044
.....	5329, 5393, 5395, 5401	.....	5141, 5151, 5155, 5205
.....	5402, 5404, 5414, 5416	.....	5210, 5253, 5257, 5267
SAMSUX.....	5012, 5013, 5155	.....	5285, 5290, 5309, 5325, 5435
SAMTRON.....	5230	SYMPHONIC.....	5001
SANKY .....	5006	.....	5006, 5038, 5040, 5041
.....	5010, 5012, 5013, 5021, 5048	.....	5062, 5141, 5168, 5290, 5309, 5325
SANSUI.....	5006	SYNTAX .....	5130, 5353, 5374, 5375
.....	5010, 5021, 5035, 5055	TANDY .....	5013
.....	5141, 5142, 5253, 5315, 5441, 5443	.....	5025, 5035, 5045, 5165
SANTECA.....	5294	TATUNG.....	5001
SANYO .....	5001	.....	5002, 5012, 5015, 5019, 5139, 5150, 5298
.....	5014, 5018, 5022, 5029	TEAC.....	5029
.....	5032, 5034, 5038, 5052	.....	5032, 5034, 5049, 5069, 5072
.....	5055, 5089, 5118, 5138	TECHNICS.....	5015
.....	5151, 5191, 5224, 5233	.....	5018, 5019, 5047, 5194
.....	5234, 5407, 5412, 5430	TECHNISAT .....	5488
SAVILLE.....	5021	TECHNOL ACE.....	5040
SCEPTRE.....	5260, 5367	TECHNOVOX.....	5010
SCIMITSU.....	5006	TECHWOOD .....	5002
SCOTCH .....	5006, 5151, 5155	.....	5015, 5019, 5020, 5021
SCOTT .....	5006	.....	5047, 5151, 5155, 5194
.....	5010, 5013, 5039, 5040	TEKNIKA .....	5003
.....	5041, 5046, 5062, 5151	.....	5006, 5011, 5013, 5018
.....	5155, 5168, 5177, 5184, 5193	.....	5020, 5021, 5024, 5030
SEARS .....	5001	.....	5040, 5041, 5043, 5052
.....	5003, 5004, 5005, 5006	.....	5055, 5062, 5127, 5133
.....	5007, 5008, 5009, 5010	.....	5151, 5152, 5155, 5184
.....	5011, 5012, 5013, 5014	.....	5193, 5230, 5275, 5279
.....	5015, 5017, 5018, 5019	TELECATION.....	5239
.....	5020, 5021, 5025, 5026	TELECOLOR.....	5004
.....	5029, 5032, 5033, 5034	TELEFUNKEN.....	5020, 5071
.....	5035, 5036, 5038, 5040	TELERENT .....	5133, 5003
.....	5048, 5052, 5077, 5109	TELETON.....	5043
.....	5127, 5133, 5141, 5151	TERA .....	5151, 5287
.....	5155, 5160, 5191, 5193	TEVION .....	5298
.....	5201, 5230, 5232, 5234, 5290, 5320, 5325	THOMAS .....	5006
SEIMITSU.....	5006	.....	5013, 5014, 5020, 5141
SELECTRON.....	5078, 5349, 5350	THOMSON.....	5014, 5133
SEMP .....	5333	TMK.....	5006
SHARP .....	5006	.....	5020, 5039, 5041, 5046, 5151, 5155
.....	5011, 5013, 5018, 5025	TNCI .....	5004
.....	5035, 5040, 5041, 5051	TOCOM.....	5033
.....	5058, 5068, 5069, 5104	TOMASHI .....	5049
.....	5151, 5153, 5155, 5165	TOSHIBA.....	5021
.....	5201, 5242, 5243, 5308, 5406, 5438, 5478	.....	5028, 5030, 5032, 5033
SHENGCHIA.....	5025	.....	5035, 5036, 5052, 5063
SHIVAKI .....	5006	.....	5096, 5102, 5123, 5125
SHOGUN.....	5006, 5151	.....	5127, 5128, 5136, 5137
SIEMENS .....	5011, 5028	.....	5191, 5230, 5239, 5241
SIGNATURE.....	5003	.....	5257, 5275, 5283, 5312
.....	5010, 5014, 5025, 5035	.....	5318, 5320, 5328, 5422, 5440, 5473
.....	5039, 5040, 5044, 5133	TOSONIC .....	5042
SILVER.....	5006	TOTEVISION.....	5013, 5015
SIMPSON.....	5010, 5006, 5043, 5044	TOYOMENKA.....	5006
SINGER.....	5021, 5024	TRUETONE .....	5015, 5019, 5047
SOLAR DRAPE.....	5001, 5011	TRUTECH .....	5355, 5363, 5378
SOLE.....	5092	TVS.....	5055
SONIC .....	5159	UHER .....	5006
SONY .....	5001	ULTRA .....	5006, 5013, 5024
.....	5004, 5017, 5030, 5032	UNITECH.....	5013
.....	5098, 5141, 5149, 5158	UNIVERSAL .....	5008, 5014, 5218
.....	5208, 5319, 5391, 5394	UNIVERSUM.....	5011, 5029, 5037, 5039
.....	5397, 5446, 5447, 5471	V.....	5109, 5115, 5138, 5139
SOUNDESIGN .....	5006	VIDTECH.....	5151, 5152, 5155, 5006
.....	5020, 5040, 5041, 5043	VIEW SONIC.....	5066
.....	5062, 5151, 5155, 5184, 5193	.....	5108, 5109, 5115, 5138
SOVA.....	5335, 5360	.....	5188, 5342, 5377, 5469



VIKING .....	5279, 5021
VIORÉ .....	5347, 5428, 5442
VIVTOR .....	5199
VIZIO .....	5450
.....	5109, 5115, 5138, 5139, 5343
VECTOR RESEARCH.....	5010
VICTOR.....	5017
VIDIKRON.....	5018
WARDS.....	5001
.....	5003, 5004, 5005, 5006
.....	5007, 5008, 5010, 5012
.....	5013, 5014, 5015, 5018
.....	5020, 5025, 5026, 5031
.....	5032, 5035, 5036, 5040
.....	5043, 5044, 5046, 5125
.....	5133, 5151, 5152, 5155
.....	5168, 5193, 5205, 5210, 5218, 5240
WAYCON.....	5033
WELTON.....	5006
WESTINGHOUSE.....	5001
.....	5054, 5115, 5117, 5237, 5379
WHITE WESTINGHOUSE.....	5040
.....	5046, 5054, 5055, 5061
.....	5117, 5213, 5225, 5249, 5309, 5340, 5470
WORLD.....	5041, 5046, 5054, 5055
XR 0680.....	5003
.....	5026, 5032, 5038, 5040, 5041
YAMAHA.....	5006
.....	5010, 5084, 5097, 5151, 5152, 5155, 5275
YORX.....	5010
ZENITH.....	5001
.....	5003, 5004, 5006, 5010
.....	5013, 5014, 5024, 5025
.....	5028, 5029, 5038, 5039
.....	5055, 5071, 5123, 5128
.....	5141, 5142, 5151, 5155
.....	5180, 5181, 5192, 5198
.....	5202, 5212, 5235, 5249
.....	5250, 5253, 5262, 5308
.....	5309, 5311, 5314, 5315, 5316, 5318, 5398
ZONDA.....	5002, 5086

## TV/VCR COMBOS

ADMIRAL.....	5308
AIWA.....	5309, 5296, AKAI 6394
BROKSONIC.....	5458, 5315, (5046&6393), 6396
CURTIS MATHES.....	5318
DAEWOO.....	5181, (5249&6393), 6407
DIAMOND VISION.....	(5220&6175)
DURABRAND.....	(5262&6312)
ELECTROHOME.....	6394
EMERSON.....	5309
.....	5310, 5181, 5046, 5313
.....	5315, (5046&6393), 6396, 6394, 6401
FISHER.....	5032
FUNAI.....	5309
GE.....	5317
GOLDSTAR.....	5309, 5316
GRADIENTE.....	(5262&6312)
HITACHI.....	5309
JVC.....	5311
INFINITY.....	5314
LG.....	5309, 5316
LXI.....	5309
MAGNAVOX.....	5308, 5314, 5325
MEMOREX.....	5032, 5315
MITSUBISHI.....	(5415&5495), 6394
PANASONIC.....	5146, 5145
PHILIPS.....	5314, 5325
PHILIPS MAGNAVOX.....	5308, 5314
OPTIMUS.....	5146, 5145
QUASAR.....	5146, 5145
RADIO SHACK.....	5309, 5317
RCA.....	5317
REALISTIC.....	5309
SAMSUNG.....	5318, (5329&5494)
SANSUI.....	5443, 5315
SANYO.....	(5032&5493)
SHARP.....	(5308&6401)
SONY.....	5319
SYLVANIA.....	5309
SYMPHONIC.....	5309
TOSHIBA.....	5312, 5318
WHITE WESTINGHOUSE.....	5309, (5249&6407)
ZENITH.....	5308, 5309, 5181, 5262
.....	5249, 5311, 5314, 5315
.....	5316, (5318&6393), 6312, 6407, 6401

## TV/DVD COMBOS

ADVENT, 5326	
AKAI.....	5410, 5361, (5362&6294)
APEX.....	5081, (5321&6125)
AUDIOVOX.....	5436, (5140&6194)
AXION.....	(5281&6194)
BROKSONIC.....	5320
COBY.....	5359, 5364
CHANGHONG.....	5081, (5321&6125)
CLASSIC.....	5081, (5321&6125)
DAEWOO.....	5256, (5324&6159)
DIAMOND VISION.....	5304
.....	5331, (5220&6215), 6175
DURABRAND.....	(5262&6127)
EMERSON.....	5325
FUNAI.....	5325
GPX.....	5330
HAIER.....	6204
ILO.....	5357, (5362&6294)
INITIAL.....	5357, 5259
INSIGNIA.....	5325, (5173&6182)
JVC.....	5327
KAWASAKI.....	6047
KONKA.....	5322
LASONIC.....	5304, (5331&6215)
LIQUID VIDEO.....	(5281&6194)
MAGNAVOX.....	5325
MEMOREX.....	5320
NEXXTECH.....	5356
PANASONIC.....	5323, 5332
PHILIPS.....	5325, (5290&6168)
PIVA.....	5358
SAMSUNG.....	5329
SANSUI.....	5320
SEARS.....	5320
SHARP.....	(5201&6122)
SONY.....	5397
SOVA.....	5335, (5360&6284)
SUPERSONIC.....	5330
SYLVANIA.....	5325, (5290&6168)
SYMPHONIC.....	5325
TOSHIBA.....	5320, 5328
TRUTECH.....	5363
WESTINGHOUSE.....	(5379&6244)

## SAT/CBL

A MARK.....	8003, 8010
ABC.....	8002
.....	8003, 8014, 8048, 8049, 8050, 8051, 8052
ACCESS.....	8210
ACCUPHASE.....	8002
ACORN.....	8014
ACTION.....	8014
ACTIVE.....	8014
ADELPHIA.....	8077, 8088
AIM.....	8005
AIRLINK.....	8211
ALLEGRO.....	8016, 8056, 8097, 8098
ALPHA STAR.....	8025
AMERICAST.....	8100
ANTRONIX.....	8007, 8011, 8053, 8054
AMPLICA.....	8138
APEX.....	8225
ARCHER.....	8007
.....	8011, 8014, 8027, 8053, 8054, 8055, 8056
ARTEC.....	8212
AT&T.....	8088, 8206
BCC.....	8038
BELCOR.....	8007
BELL EXPRESSVU.....	8045, 8191, 8193
BELL SOUTH.....	8100
BETAVUE.....	8007
BRITISH TELECOM.....	8002
CABLETENNA.....	8007, 8053, 8055
CABLEVIEW.....	8007
CABLEVISION.....	8031
CENTURY.....	8003, 8016, 8056, 8113
CHANNEL MASTER.....	8140, 8141, 8142
CHAPPARAL.....	8012, 8123, 8124
CHARTER.....	8207
CHEYENNE.....	8124
CITIZEN.....	8016, 8056
CLEARMASTER.....	8032
CLEARMAX.....	8032
COGECO.....	8088
COLOR VOICE.....	8057
COMCAST.....	8088
COMTRONICS.....	8058, 8059
CONTEC.....	8060
COOL BOX.....	8032
COOLMAX.....	8032

COSHIP.....	8221	8174, 8192, 8200, 5505	
CROSS DIGITAL.....	8034	8205	
CURTIS MATHES.....	8005	8067	
DIGITAL MUSIC EXPRESS.....	8090	8032	
DIGITAL STREAM.....	8220	8004	
DIRECTOR.....	8038	5507	
DIREC TV.....	8018	8114, 8165	
.....	8021, 8023, 8024, 8028	8111	
.....	8034, 8035, 8039, 8040	8030	
.....	8042, 8043, 8044, 8046	8160	
.....	8063, 8109, 8110, 8111	8003	
.....	8139, 8153, 8172, 8178	8003, 8031	
.....	8179, 8181, 8184, 8185, 8196, 8199, 8201	8106	
DISH NETWORK.....	8041	8106	
.....	8045, 8148, 8149, 8191, 8193, 8204	8004, 8007, 8067	
DISH NETWORK SYSTEM.....	8036, 8041, 8045	8015, 8060, 8069	
DISHPRO.....	8041	8006, 8023	
.....	8045, 8148, 8149, 8193	8003	
DRAKE.....	8125, 8137, 8147	8014, 8029, 8031, 8170, 8171, 8029	
DREAMBOX.....	8201	8001	
DX ANTENNA.....	8131, 8144	8003, 8006, 8009, 8010	
EASTERN.....	8061	8021, 8047, 8086, 8155	
ECHOSPHERE.....	8045	8145, 8198	
ECHOSTAR.....	8041	8001, 8003, 8019, 8068	
.....	8045, 8048, 8149, 8191, 8193	PAYSAT.....	8023
ECHOSTAR (DISH SYSTEM).....	8013	PENNEY.....	8001
.....	8022, 8036, 8041, 8045	PHILIPS.....	8017
EMERSON.....	8005, 8015, 8027	.....	8022, 8023, 8024, 8028, 8035
EVERQUEST.....	8005, 8058	.....	8041, 8044, 8045, 8056
EVOLUTIONM, 5518		.....	8062, 8063, 8066, 8070
EXPRESSVU.....	8045, 8191, 8193	.....	8071, 8072, 8111, 8139
FORTEC STAR.....	8118	.....	8164, 8175, 8178, 8179
.....	8119, 8120, 8121, 8122, 8132	.....	8181, 8185, 8186, 8201
FOSGATE.....	8038	PHILIPS MAGNAVOX.....	8041
FUJITSU.....	8150, 8151	.....	8084, 8102, 8139, 8186
FUNAI.....	8039	PIIONEER.....	8010
GARRARD.....	8056	.....	8020, 8031, 8035, 8063
GC ELECTRONICS.....	8011, 8054	.....	8073, 8074, 8163, 5510, 5515, 5517
GE.....	8006	PRIMESTAR.....	8030, 8177
.....	8010, 8018, 8085, 8104, 8184, 8219	PRISM.....	8004
GEMINI.....	8005	PROSAT.....	8126
.....	8027, 8062, 8103, 8154	PROSCAN.....	8018, 8085, 8184
GENERAL INSTRUMENT(GI).....	8002	PULSAR.....	8001, 8068
.....	8004, 8005, 8030, 8038	QUASAR.....	8001
.....	8048, 8049, 8050, 8051	RADIO SHACK.....	8005
.....	8087, 8088, 8089, 8090	.....	8008, 8015, 8016, 8018
.....	8092, 8101, 8127, 8128	.....	8022, 8027, 8030, 8032
.....	8129, 8152, 8177, 8187	.....	8045, 8056, 8084, 8098
.....	8188, 8189, 8192, 8200	.....	8102, 8162, 8215, 8227
GIBRALTER.....	8002	RCA.....	8006
GLOBECAST.....	8117, 8197	.....	8018, 8027, 8035, 8045
GMI.....	8032	.....	8047, 8056, 8063, 8085
GO-VIDEO.....	8168	.....	8108, 8184, 8195, 8209, 8213, 8214
GOI.....	8045	RCN.....	8088
GOLD STAR.....	8010	REALISTIC.....	8008
GOODMIND.....	8027	.....	8011, 8054, 8056, 8130, 8162
HAMLIN.....	8005	RECOTON.....	8056
.....	8048, 8063, 8064, 8065	REGAL.....	8038, 8065
HITACHI.....	8002	REGENCY.....	8061
.....	8003, 8024, 8028, 8049	REMBRANDT.....	8007, 8049, 8056
.....	8178, 8179, 8181, 8185, 8201	ROGERS.....	8031
HOUSTON.....	8045	RUNCO.....	8001, 8068
HTS.....	8045	SAMSUNG.....	8002
HUGHES.....	8181, 8201	.....	8010, 8034, 8035, 8039
HUGHES NETWORK.....	8175	.....	8042, 8056, 8058, 8063
.....	8178, 8179, 8181, 8185, 8201	.....	8074, 8112, 8153, 8172
HUGHES NETWORK SYSTEMS.....	8024	SCIENTIFIC ATLANTA.....	8001
.....	8035, 8044, 8063	.....	8002, 8003, 8004, 8006
ILLICO.....	8031	.....	8014, 8031, 8052, 8075
INNOVA.....	8111	.....	8076, 8077, 8226, 5511, 5512, 5516
INSIGNIA.....	8216	SHARP.....	8163
INSIGHT.....	8038	SHAW.....	8088
JASCO.....	8005, 8016, 8056	SIERRA I II III.....	8124
JERROLD.....	8002	SIGNAL.....	8005, 8058
.....	8004, 8005, 8030, 8038	SIGNATURE.....	8049
.....	8048, 8049, 8050, 8051, 8087, 8092, 8099	SKY.....	8029, 8111
JVC.....	8036, 8041, 8045	SKY NETWORK.....	8029
KENWOOD.....	8157	.....	8109, 8110, 8111, 8170, 8171, 8029
LEGEND.....	8022	SL MARX.....	8058
LG.....	8040, 8181, 8201	SONY.....	8033
LUXOR.....	8158	.....	8043, 8146, 8161, 8196, 8223
MACOM.....	8159	SPRUCER.....	8006, 8010, 8047
MAGNAVOX.....	8022	STANDARD.....	8078
.....	8023, 8027, 8041, 8066, 8139, 8186, 8224	STAR SIGHT.....	8085, 8182
MCINTOSH.....	8030	STAR TRAK.....	8091, 8166
MELLENLIUM.....	8056	STARCHOICE.....	8030, 8177
MEMOREX.....	8001, 8022, 8023, 8068	STARCOM.....	8002, 8005, 8048, 8092
MITSUBISHI.....	8002	STARGATE.....	8005, 8027, 8058
.....	8024, 8178, 8179, 8181, 8185, 8201	STARTRAK.....	8025, 8030
MOTOROLA.....	8029, 8030, 8038, 8049	STARQUEST.....	8005
.....	8050, 8051, 8087, 8088	STS.....	8131, 8133, 8134
.....	8089, 8092, 8099, 8101	SUPER GUIDE.....	8167
.....		SUPERCABLE.....	8038

SUPERMAX .....	8032
SYLVANIA.....	8143
TANDY .....	8079
TELEVIEW .....	8058
TELSAT .....	8113
TEXSCAN.....	8078
THOMSON.....	8018
TIME WARNER.....	8031
TIME WARNER CABLE.....	8031
TIVO.....	8035, 8063
TOCOM.....	8004
.....	8050, 8080, 8089, 5513, 5514
TORX.....	8002
TOSHIBA.....	8001
.....	8024, 8026, 8028, 8037
.....	8044, 8068, 8135, 8176
.....	8178, 8179, 8180, 8181, 8185, 8201
TRISTAR.....	8032
TUSA.....	8005
TV86.....	8067
TVA.....	8115
ULTIMATE TV.....	8018, 8043, 8184, 8196
UNIDEN.....	8007
.....	8008, 8022, 8023, 8136, 8169, 8182
UNIKA.....	8007
.....	8011, 8053, 8054, 8056,
UNITED.....	8156
UNITED CABLE.....	8002, 8038, 8048
UNIVERSAL.....	8007
.....	8011, 8016, 8053, 8054
.....	8055, 8056, 8081, 8097
US ELECTRONICS.....	8002, 8003, 8038
V2.....	8032
VERIZON.....	5504
VIDEO CIPHER II.....	8137
VIDEO TECH.....	8105
VIDEOTRON.....	8031
VIDEOWAY.....	8001, 8083
VIEWMASTER.....	8032
VIEWSTAR.....	8059, 8066, 8067, 8079
VISION.....	8032
VISIONETICS.....	8107, 5508
VISIONTEC.....	8116
VOOM.....	8030
VORTEX VIEW.....	8032
WEB TV.....	8146, 8041
WINEGARD.....	8217, 8218
ZENITH.....	8001
.....	8016, 8019, 8029, 8046
.....	8055, 8056, 8068, 8082
.....	8094, 8095, 8096, 8098
.....	8125, 8137, 8147, 8154
.....	8173, 8183, 8029, 8194
ZENITH NETWORK.....	8100
ZINWELL.....	8222

## HDTV Set Top Boxes

ACCESS.....	8210
AIRLINK.....	8211
APEX.....	8225
ARTEC.....	8212
COSHIP.....	8221
CHARTER, 8077.....	
DIGITAL.....	8220
DIRECTV, MODELS, 8175, 8199.....	
GE.....	8219
GO-VIDEO, 8168.....	
GO-VIDEO HDT100.....	8168
HITACHI.....	8181
HITACHI 61HDX98B.....	8181
HUGHES.....	8181, 8201
HUGHES HIRD E88178, 8181, , HUGHES HTL HD 8178, 8181.....	
INSIGNIA.....	8216
LG.....	8181, 8201
LG HTL HD.....	8178, 8181
LG LSS-3200A.....	8178, 8181
MAGNAVOX.....	8224
MINIBISHI.....	8181
MINIBISHI SRHD400.....	8181
MINIBISHI SRHD500.....	8181
MINIBISHI SR-HD5.....	8181
MOTOROLA.....	8174
MOTOROLA HDT100.....	8174
PHILIPS.....	8181
PHILIPS DSHD800R.....	8181
PIONEER.....	8163
PIONEER SH-D505.....	8163
PROSCAN.....	8018
PROSCAN PSHD105.....	8018
RADIO SHACK.....	8215

RCA.....	8018, 8195, 8213, 8214
RCA HD65W20,.....	8195
RCA DTC-100.....	8018
RCA DTC-210.....	8018
RCA PSHD105.....	8018
SAMSUNG.....	8153
SAMSUNG SIR-T165.....	8153
SAMSUNG SIR-T351.....	8153
SAMSUNG SIR-TS160.....	8153
SAMSUNG SIR-TS360.....	8153
SONY.....	8196
SONY SATHD200.....	8196
SONY SATHD300.....	8196
SONY SATHD100.....	8196
SYLVANIA.....	8143
SYLVANIA 6900DTD.....	8143
TOSHIBA.....	8181, 8201
TOSHIBA DST3100.....	8178, 8181
TOSHIBA DW65X91.....	8178, 8181
TOSHIBA DST3000.....	8178, 8181
WINEGARD.....	8217, 8218
ZENITH.....	8046, 8222
ZENITH DTV108.....	8046
ZENITH HDSAT420.....	8046
ZENITH HDSAT520.....	8046

## DVD

3D LAB.....	6002, 6008, 6527, 6528
ACCURIAN.....	6023
.....	6024, 6034, 6039, 6047, 6094, 6101, 6539
ACESONIC.....	6300
ADVENT.....	6195
AFREY.....	6136
AIWA.....	6018
AKAI.....	6025
.....	6027, 6055, 6120, 6151, 6294, 6477
ALBA.....	6021, 6029
ALLEGRO.....	6031, 6127, 6312, 6540
AMES.....	6147
AMW.....	6192, 6193
ANABA.....	6223
ANAM.....	6104
APEX.....	6021
.....	6038, 6112, 6116, 6117
.....	6125, 6140, 6146, 6152
.....	6154, 6169, 6188, 6206, 6482, 6483
APEX DIGITAL.....	6006
.....	6021, 6029, 6038, 6043, 6057
ARRGO.....	6059, 6529
ASPIRE.....	6202
ASPIRE DIGITAL.....	6093
ASTAR.....	6282
A-TREND.....	6118
AUDIOVOX.....	6023
.....	6029, 6065, 6071, 6072, 6194
AXION.....	6023, 6065, 6194
B&K.....	6237
BLAUPUNKT.....	6029, 6146
BLUE PARADE.....	6011
BLUE SKY.....	6021, 6025, 6134, 6305
BODY SONIC.....	6136
BOSE.....	6170
BOSS.....	6186
BOSTON ACOUSTIC.....	6051, 6226
BROKSONIC.....	6025, 6051, 6541
CALIFORNIA, AUDIO LABS.....	6001, 6531
CAVS.....	6296
CELESTIAL.....	6057
CENTREX.....	6021
CENTRIOS.....	6039
.....	6161, 6194, 6217, 6251
.....	6252, 6256, 6257, 6258, 6259, 6261
CHANGHONG.....	6125
CINE VISION.....	6031, 6045, 6054, 6127
CINEA.....	6044
CINEGO.....	6091
CITBCH.....	6264
CITIZEN.....	6056, 6264, 6484
CLAIRTONE.....	6011
CLASSIC.....	6125, 6147, 6248
COBY.....	6021
.....	6068, 6070, 6173, 6191, 6198, 6213, 6214, 6288, 6292, 6293, 6302
CONCEPT.....	6146
CONIA.....	6021
CPX.....	6205
CRAIG.....	6044
CREATIVE.....	6002, 6008
CRITERION.....	6160
CURTIS MATHES.....	6521
CURTIS INTERNATIONAL.....	6198, 6199

CYBER HOME	6041	MAGNASONIC	6022
.....6053, 6059, 6060, 6118, 6207, 6242, 6523		MAGNAVOX	6002
CYBER VISION	6108	.....6008, 6019, 6022, 6042	
CYTRON	6027, 6044, 6114	.....6123, 6168, 6189, 6190	
DAEWOO	6027	.....6228, 6238, 6239, 6240	
.....6031, 6036, 6045, 6078		.....6502, 6526, 6530, 6532, 6533, 6535	
.....6080, 6081, 6155, 6156, 6159, 6230		MALATA	6249
DENON	6001	MARANTZ	6002
.....6017, 6121, 6138, 6507		.....6008, 6022, 6123, 6127, 6139, 6240	
DENZEL	6144	MAXENT	6180
DESAY	6093	MCINTOSH	6099
DIAMOND VISION	6172, 6175, 6215	MEMOREX	6025
DIGITAL MAX	6102	.....6044, 6086, 6247, 6299	
DIGITREX	6021	.....6474, 6506, 6514, 6519	
DIGIX	6203	MERIDIAN	6123
DISNEY	6022, 6086, 6168	MICROSOFT	6004, 6100, 6130
DIVI DO	6027	MICROVISION	6186
DRIVE	6283	MINATO	6033
DUAL	6022	MINTEK	6029, 6146
.....6044, 6064, 6067, 6144, 6281		MITSUBISHI	6003, 6098, 6126, 6485
DURABRAND	6044	MUSTEK	6147
.....6073, 6127, 6161, 6277, 6278, 6279		MYRON&DAVIS	6224
DVD 0932	6003	NAD	6031, 6127, 6149
DVD 1710	6126	NAKAMICHI	6148
EIGERVISION	6297	NEC	6031, 6037, 6127
ELECTROHOME	6056	NESA	6029, 6146, 6224
ELTA	6150, 6151	NEXSTECH	6036
EMERSON	6022	.....6064, 6081, 6092, 6112	
.....6031, 6042, 6127, 6168, 6208		.....6161, 6203, 6219, 6251	
ENTERPRISE	6031	.....6252, 6253, 6254, 6260, 6261	
ENTIVO	6002, 6008	NORCENT	6056
ESA	6042, 6064	.....6070, 6197, 6198, 6241	
FARENHEIT	6222	ONKYO	6002
FISHER	6135	.....6014, 6123, 6234, 6509, 6289	
FUNAI	6022, 6042, 6088, 6168	OPTIMUS	6011
GATEWAY	6077, 6210	OPPO	6505
GE	6004	ORION	6025
.....6029, 6040, 6130, 6146		ORITRON	6134, 6257
GENERAL ELECTRIC	6029	PACIFIC	6044
GOLD STAR	6031, 6127	PALSONIC	6021
GO-VIDEO	6012	PANASONIC	6001
.....6028, 6029, 6031, 6032		.....6002, 6011, 6026, 6096	
.....6035, 6045, 6066, 6069		.....6097, 6103, 6113, 6121	
.....6077, 6087, 6129, 6142		.....6229, 6233, 6471, 6490, 6520, 6090, 6280	
.....6147, 6165, 6166, 6179, 6230, 6266		PHILCO	6030, 6048, 6109
GO VISION	6023, 6065	PHILIPS	6002
GRADIENTE	6001, 6110, 6111, 6134	.....6008, 6019, 6022, 6046	
GREENHILL	6029, 6146	.....6084, 6085, 6123, 6134	
GRUNDIG	6008, 6027	.....6139, 6168, 6228, 6238	
HAAZ	6030, 6163	.....6239, 6240, 6285, 6306, 6489, 6119, 6196	
HAIER	6204	PHILIPS MAGNAVOX	6008
HARMAN/KARDON	6143	.....6123, 6139, 6238, 6239	
HITACHI	6011	PIANODISC	6060
.....6012, 6020, 6082, 6113, 6129, 6137, 6144		PIONEER	6005
HITEKER	6021	.....6011, 6016, 6184, 6227	
HP	6486	.....6235, 6236, 6275, 6503, 6167	
HUMAX	6187	PIVA	6266
ILO	6089, 6221	POLAROID	6057
INFINITY	6136	.....6068, 6112, 6220, 6303	
INITIAL	6029, 6146	POLK AUDIO	6008, 6123, 6240
INSIGNIA	6031	PORTLAND	6036, 6151
.....6042, 6127, 6146, 6182, 6194, 6481, 6491		POWER ACOUSTIK	6290
INTEGRA	6011, 6014	PRESIDIAN	6022, 6023, 6102
IRT	6035	PROCEED	6021
JBL	6143	PROLINE	6134
JMB	6025	PROSCAN	6004, 6130, 6171
JVC	6008	PROSONIC	6070
.....6010, 6013, 6050, 6123		PROTRON	6197
.....6128, 6178, 6225, 6480, 6499, 6212, 6298		PYLE	6185
JWIN	6116	RADIO SHACK	6011
.....6172, 6174, 6291, 6534, 6536		.....6105, 6106, 6161, 6164, 6470	
KAWASAKI	6047, 6161	RADIONETTE	6031
KENWOOD	6001, 6007, 6121, 6145	RCA	6004
KISS	6144	.....6011, 6029, 6058, 6074	
KLH	6029	.....6086, 6104, 6105, 6130	
.....6057, 6075, 6112, 6146, 6183		.....6134, 6146, 6161, 6164, 6171, 6522, 6262	
KLOSS	6006	REALISTIC	6011
KONKA	6131, 6132, 6182	REGENT	6201, 6277
KOSS	6057, 6114, 6134	REOC	6033, 6163
KXD	6173	RIO	6031, 6127
LASONIC	6014, 6163, 6215	RJ TECHNOLOGY	6267, 6286
LECSON	6099	ROSEN	6200
LENOXX	6073, 6151, 6201, 6278	ROTEL	6013, 6128
LEXICON	6500	SABA	6106
LG	6031	SAMPO	6033, 6136
.....6127, 6231, 6501, 6113		SAMSUNG	6001
LINN	6158	.....6012, 6032, 6055, 6066	
LITEON	6062	.....6129, 6165, 6166, 6287	
.....6077, 6094, 6177, 6179		.....6478, 6479, 6488, 6498	
.....6221, 6241, 6462, 6195, 6216		SANSUI	6025, 6226
LOEWE	6031	SANYO	6022
LOGIX	6035	.....6025, 6052, 6088, 6135, 6161, 6181, 6476	

SCHNEIDER	6035
SCHWAIGER	6033
SEARS	6119, 6167
SEG	6144
SELECTRON	6268
	6269, 6270, 6271, 6272, 6273, 6274
SEMP	6114
SENSORY SCIENCE	6077
SHARP	6015
	6022, 6033, 6083, 6122, 6176, 6512, 6524
SHERWOOD	6141, 6510
SHINCO	6146
SHINSONIC	6006, 6029, 6146
SLIM ART	6036
SONIC BLUE	6012
	6028, 6031, 6035, 6069
SONY	6006
	6049, 6095, 6099, 6115
	6124, 6243, 6244, 6245
	6246, 6473, 6487, 6537, 6538, 6061
SOUNDSTORM	6185, 6186
SOVA	6072, 6284
SUNGALE	6214, 6218
SUPERSCAN	6042
SUPERSONIC	6212
SV 1710	6167
SVA	6021, 6029, 6033
SYLVANIA	6015
	6022, 6042, 6168, 6511, 6276
SYMPHONIC	6022, 6042, 6088, 6168
TASCAM	6128
TEAC	6011, 6029, 6127, 6161
TECHA DIGITAL	6011
TECHNICS	6001, 6026, 6121
TECHWOOD	6008, 6149, 6263
TERAPIN	6211
TEVION	6030
	6044, 6064, 6114, 6160, 6162, 6163
THETA DIGITAL	6011
THOMSON	6004
TIQUIDVIDEO	6194
TIVO	6184, 6187
TOSHIBA	6002
	6008, 6012, 6025, 6076
	6123, 6232, 6295, 6301
	6373, 6475, 6515, 6516, 6525, 6542
TREDEX	6209
TRUTECH	6230, 6250
TYT	6027
UNITED	6161
UNIVERSUM	6031
URBAN CONCEPTS	6002, 6008
US LOGIC	6029
V	6063, 6079
VENTURER	6161
VISIO	6063, 6079
VIZIO	6063, 6079, 6513
WESTINGHOUSE	6244
WHARFEDALE	6136, 6157
WHITE WESTINGHOUSE	6168
X-BOX	6004, 6100, 6130
XENIUS	6114
YAMAHA	6001
	6008, 6009, 6155, 6238, 6239, 6504
YAMAKAWA	6144, 6153, 6255
ZENITH	6002, 6031, 6123, 6127
ZEUS	6036
OTHERS	6107, 6265

## Blu-Ray DVD

HP	6486
DENON	6507
MEMOREX	6506
ONKYO	6509
OPPO	6505
PANASONIC	6490
PHILIPS	6489
PIONEER	6503
SAMSUNG	6488
SHARP	6512
SHERWOOD	6510
SONY	6487
SYLVANIA	6511
TOSHIBA	6515
VIZIO	6513
YAMAHA	6504

## HD-DVD

Panasonic	6471
Toshiba	6472

## DVD-R

CALIFORNIA AUDIO LABS	6531
COBY	6302
GATEWAY	6210
JVC	6212
LITEON	6216
MAGNAVOX	6530
MEMOREX	6474
PANASONIC	6090, 6280
PHILIPS	6119, 6196
PIONEER	6167
SONY	6473, 6061
TOSHIBA	6542

## DVD/VCR COMBOS

AALLEGRO	6540, 6127, 6312
APEX	6112
BROKSONIC	6541, 6226
CINEVISION	6127, 6312
DAEWOO	6230
DIAMOND VISION	6175
DURABRAND	6127, 6312
EMERSON	6168
FISHER	6135, 6327
FUNAI	6168
GO-VIDEO	6129, 6142, 6166, 6230
HITACHI	6137
INSIGNIA	6127, 6312, 6031
JVC	6050, 6178
LG	6113, 6031
LITEON	6462
MAGNAVOX	6530, 6189, 6408, 6228
MEDION	6175
NEXXTECH	6112, 6260, 6161, 6431
PANASONIC	6090
PHILIPS	6228, 6408, 6189
PIONEER	6275
POLAROID	6112
RCA	6130, 6321
RIO	6127, 6312
SAMSUNG	6166, 6066
SANSUI	6226
SANYO	6135, 6327
SONY	6115
SYLVANIA	6168, 6168, 6384, 6022
SYMPHONIC	6168, 6022, 6384
TECHWOOD	6263
TOSHIBA	6123, 6492, 6516
TRUTECH	6230
WHITE WESTINGHOUSE	6168
ZENITH	6127, 6312

## DVR/PVR

ABS	6372
ALIENWARE	6372
ARCHOS	6517
AT&T	6348
CYBER POWER	6372
DELL	6372
DISH NETWORK	6497
DIRECTV	6372
GATEWAY	6372
HEWLETT PACKARD	6372
HOWARD COMPUTERS	6372
HP	6372
HUGHES	6464
HUGHES NETWORK SYSTEMS	6349
HUMAX	6187, 6349, 6304
HUSH	6372
IBUYPOWER	6372
LG	6113
LINKSYS	6372
LOREX	6364
MEDIA CENTER PC	6372
MICROSOFT	6372
MIND	6372
NIVEUS MEDIA	6372
NORTHGATE	6372
PANASONIC	6113, 6348, 6372, 6472
PHILIPS	6349
	6440, 6441, 6455, 6363
PIOLAROID	6303
PIONEER	6184, 6236
RCA	6130
REPLAY TV	6347, 6348
SAMSUNG	6349
SONIC BLUE	6347, 6348
SONY	6244
	6245, 6246, 6351, 6372, 6456, 6463, 6465
STACK 9	6372

TAGAR SYSTEMS	6372
THOMSON	6508
TIVO	6184
	6187, 6349, 6351, 6373
	6440, 6441, 6455, 6456, 6465, 6496
TOSHIBA	6355, 6372, 6373
TOUCH	6372
VIEW SONIC	6372
VOODOO	6372
VUDU	6518
ZT GROUP	6372

## VCR

ABS	6372
ACCELE	6445
ADMIRAL	6313
	6318, 6319, 6321, 6322, 6327, 6333, 6342
ADVENTURA	6307, 6336, 6339, 6372
AIKO	6393
AIWA	6307
	6312, 6339, 6361, 6372,
AKAI	6331
	6376, 6377, 6378, 6379, 6394, 6418, 6435
ALBA	6333
ALIENWARE	6372
ALLEGRO	6312
	6313, 6361, 6388, 6432
A MARK	6307, 6336, 6372
AMERICAN HIGH	6311, 6325, 6412
AMSTRAD	6307
APEX	6112
ARCHOS	6517
ASHA	6336, 6445
ASTRA	6311, 6336
AT&T	6348
AUDIO DYNAMICS	6324, 6382, 6457
AUDIO-TECHNICA	6320
AUDIOVOX	6312, 6372
AVIS	6307
BEAUMARK	6336, 6445
BELL & HOWELL	6307
	6311, 6313, 6317, 6319, 6327, 6342
BROKSONIC	6226
	6308, 6328, 6333, 6342
	6369, 6385, 6392, 6395, 6396, 6410
CALIX	6312, 6372
CANDLE	6312
	6372, 6382, 6386, 6387, 6389, 6445
CANON	6311
CANNON	6321, 6412, 6437
CAPEHART	6308, 6322, 6432
CARRERA	6336
CARVER	6311, 6325, 6344
CCE	6393, 6446
CINE VISION	6312, 6361
CITIZEN	6307
	6311, 6312, 6333, 6336
	6342, 6368, 6372, 6382
	6386, 6387, 6389, 6393, 6445
CLASSIC	6372
COLORTYME	6311, 6316, 6321, 6382
COLT	6307, 6446
CRAIG	6312
	6318, 6336, 6372, 6445, 6446
CRITERION	6307
CROSLEY	6307, 6311, 6325, 6329
CURTIS MATHES	6307
	6311, 6321, 6330, 6336
	6340, 6341, 6344, 6358
	6382, 6391, 6412, 6434, 6445
CYBERNEX	6336, 6445
CYBER POWER	6372
DAEWOO	6230
	6372, 6316, 6317, 6339
	6361, 6368, 6386, 6387
	6389, 6392, 6393, 6407, 6434
DAYTRON	6372
DBX	6324, 6382, 6457
DELL	6372
DENON	6314, 6325, 6420
DIAMOND VISION	6175
DIMENSIA	6321
DIRECTV	6349
DISH NETWORK	6497
DUAL	6307
DURABRAND	6312, 6313
DYNATECH	6307, 6336, 6339
EKNKA	6312, 6339, 6412
ELECTROHOME	6307
	6312, 6315, 6321, 6333, 6336, 6372, 6394
ELECTROPHONIC	6312, 6372

EMERALD	6328
EMEREX	6309
EMERSON	6168
	6307, 6308, 6312, 6315
	6328, 6332, 6333, 6336
	6339, 6342, 6346, 6368
	6369, 6370, 6372, 6379
	6385, 6386, 6391, 6392
	6393, 6394, 6395, 6396
	6397, 6398, 6399, 6401
	6404, 6410, 6411, 6412
	6416, 6433, 6438, 6445
ESA	6361
FISHER	6307
	6313, 6317, 6318, 6323
	6327, 6344, 6382, 6405, 6419
FUJI	6310, 6311, 6377, 6412
FUJITSU	6307
FUNAI	6168
	6307, 6339, 6346, 6370, 6372
GARRARD	6307, 6339
GATEWAY	6372
GE	6307
	6311, 6319, 6321, 6329
	6332, 6336, 6352, 6358
	6406, 6412, 6423, 6423, 6445
GE HOMEMINDER	6466
GEMINI	6321
GENEXXA	6307, 6372
GOLD STAR	6307
	6311, 6312, 6313, 6343
	6361, 6366, 6372, 6382, 6432, 6442
GOODMANS	6307, 6322, 6325, 6372
GO-VIDEO	6336
	6340, 6347, 6350, 6361
	6129, 6142, 6166, 6230, 6445, 6453
GRADIENTE	6307, 6312, 6339
GRANADA	6314, 6325
GRUNDIG	6325
HARLEY DAVIDSON	6307, 6339
HARMAN KARDON	6325, 6382, 6394
HARWOOD	6446
HEADQUARTER	6317
HEWLETT PACKARD	6372
HL-Q	6307, 6311, 6318
HITACHI	6307
	6311, 6314, 6316, 6326
	6337, 6372, 6418, 6443, 6454
HOME AUTOMATION	6467
HOWARD COMPUTERS	6372
HP	6372
HUGHES	6464
HUGHES NETWORK SYSTEMS	6314, 6349
HUMAX	6187, 6349, 6304
HUSH	6372
HYTEK	6307, 6318
IBUYPOWER	6372
INFINITY	6409
INSIGNIA	6031, 6312
INSTANT REPLAY	6412
INTEQ	6312
ITT NOKIA	6336, 6337
JANEIL	6336
JC PENNEY	6312
	6321, 6324, 6337, 6382
	6412, 6418, 6445, 6454, 6457
JCL	6412
JENSEN	6324, 6418, 6454
JVC	6050
	6178, 6320, 6324, 6382, 6418, 6457
KEC	6372
KENWOOD	6317
	6324, 6382, 6418, 6457
KLH	6446
KODAK	6311, 6312, 6372, 6412
KTV	6307
LG	6031
	6312, 6336, 6343, 6361, 6372, 6432
LINKSYS	6372
LITEON	6462
LLOYD	6339
LLOYD'S	6307, 6336
LOEWE	6325
LOGIK	6307, 6336, 6446
LOREX	6364
LUXOR	6317
LXI	6307
	6312, 6314, 6324, 6372
LUTRON	6468
MAGNASONIC	6307
	6336, 6346, 6368, 6372
MAGNAVOX	6189

.....	6228, 6307, 6311, 6313	PULSER.....	6336
.....	6319, 6321, 6325, 6329	QUARTER.....	6317
.....	6336, 6344, 6346, 6349	QUARTZ.....	6311, 6317, 6318
.....	6370, 6371, 6372, 6383, 6408, 6412, 6432	QUASAR.....	6308
MAGNIN.....	6336, 6445	.....	6311, 6321, 6330, 6341, 6358, 6412
MARANTZ.....	6311	RADIO SHACK.....	6307
.....	6322, 6324, 6325, 6344	.....	6311, 6312, 6372, 6317
.....	6382, 6410, 6412, 6437, 6457	.....	6318, 6319, 6321, 6322
MARTA.....	6312, 6372	.....	6323, 6327, 6330, 6336
MATSUI.....	6372, 6333	.....	6337, 6338, 6339, 6350
MATSUSHITA.....	6311	.....	6394, 6412, 6415, 6435, 6445, 6450
.....	6325, 6330, 6341, 6412	RADIX.....	6312, 6372
MEDION.....	6175	RANDEX.....	6312, 6372
MEI.....	6311, 6412	RCA.....	6130
M ELECTRONIC.....	6336	.....	6307, 6311, 6312, 6314
MEDIA CENTER PC.....	6372	.....	6316, 6319, 6320, 6321
MEMOREX.....	6307	.....	6329, 6332, 6336, 6337
.....	6311, 6312, 6313, 6317	.....	6350, 6352, 6358, 6376
.....	6318, 6319, 6322, 6327	.....	6406, 6412, 6421, 6423
.....	6330, 6333, 6336, 6337	.....	6424, 6425, 6426, 6445, 6454
.....	6338, 6339, 6341, 6342	REALISTIC.....	6307
.....	6344, 6366, 6372, 6412	.....	6311, 6312, 6372, 6317
.....	6419, 6432, 6435, 6445	.....	6318, 6319, 6321, 6322
METZ.....	6372	.....	6323, 6327, 6328, 6330
MGA.....	6315	.....	6336, 6338, 6339, 6394
.....	6321, 6336, 6394, 6411	.....	6412, 6415, 6435, 6445, 6450
MGN TECHNOLOGY.....	6336, 6441	REPLAYTV.....	6347, 6348
MICROSOFT.....	6372	RICAVISION.....	6372
MIDLAND.....	6336, 6406	RICOH.....	6444
MIND.....	6372	RIO.....	6127, 6312, 6361
MINOLTA.....	6314, 6337, 6454	RUNCO.....	6313, 6432
MITSUBISHI.....	6307	SAMSUNG.....	6066
.....	6314, 6315, 6318, 6319	.....	6166, 6307, 6316, 6321 6336
.....	6321, 6324, 6352, 6394	.....	6340, 6349, 6356, 6378
.....	6411, 6413, 6414, 6454, 6457, 6495	.....	6386, 6435, 6445, 6454, 6494
MONTGOMERY WARD.....	6415	SAMTRON.....	6336, 6445
MOTOROLA.....	6311, 6319, 6412	SANKY.....	6313, 6319, 6432
MTC.....	6307, 6336, 6339, 6445	SANSUI.....	6226
MTX.....	6307	.....	6307, 6308, 6324, 6333
MULTITECH.....	6307	.....	6336, 6342, 6369, 6395, 6418, 6457
.....	6313, 6339, 6406, 6445, 6446	SANYO.....	6307
NAD.....	6320, 6327, 6336	.....	6317, 6318, 6327, 6336
NEC.....	6324	.....	6337, 6342, 6380, 6419, 6445, 6493
.....	6327, 6382, 6391, 6410	SCOTT.....	6315
.....	6416, 6417, 6418, 6457	.....	6316, 6328, 6385, 6386
NEXXTECH.....	6112, 6161, 6431	.....	6392, 6396, 6399, 6411, 6438
NIKKO.....	6312, 6372	SEARS.....	6307
NIKKODO.....	6372	.....	6310, 6311, 6312, 6313
NISHI.....	6336	.....	6314, 6315, 6316, 6317
NIVEUS MEDIA.....	6372	.....	6318, 6319, 6320, 6321
NOBLEX.....	6336, 6445	.....	6323, 6324, 6327, 6330
NORTHGATE.....	6372	.....	6333, 6337, 6344, 6366
OLYMPUS.....	6311, 6327, 6330, 6412	.....	6372, 6405, 6412, 6454
ONKYO.....	6334	SHARP.....	6307
OPTIMUS.....	6307	.....	6309, 6318, 6319, 6322
.....	6311, 6312, 6372, 6318	.....	6352, 6354, 6387, 6394
.....	6319, 6320, 6322, 6327	.....	6401, 6415, 6449, 6450
.....	6330, 6336, 6340, 6341	SHINTOM.....	6307
.....	6345, 6346, 6350, 6359, 6445, 6450	.....	6313, 6336, 6377, 6444, 6446, 6447, 6454
OPTONICA.....	6322, 6415, 6445	SHOGUN.....	6336, 6445
ORION.....	6307	SIEMENS.....	6327, 6372
.....	6308, 6327, 6328, 6333	SIGNATURE.....	6307
.....	6336, 6342, 6369, 6395	.....	6311, 6317, 6319, 6321
PANAMA.....	6311	.....	6323, 6329, 6342, 6372
PANASONIC(NATIONAL).....	6307	SINGER.....	6336, 6372, 6412, 6446
.....	6311, 6321, 6330, 6335	SONIC BLUE.....	6347, 6348, 6361
.....	6341, 6347, 6348, 6358, 6412, 6472	SONOGRAPHIE.....	6317
PENNEY.....	6307	SONY.....	6115
.....	6311, 6314, 6318, 6324	.....	6307, 6309, 6310, 6311
.....	6325, 6330, 6336, 6358, 6366, 6372	.....	6317, 6318, 6324, 6351, 6357, 6365, 6372
PENTAX.....	6314, 6337, 6382, 6454	.....	6377, 6427, 6428, 6444
PHILCO.....	6307	.....	6451, 6452, 6451, 6456, 6459
.....	6312, 6321, 6325, 6333	SOUNDMASTER.....	6307
.....	6342, 6344, 6383, 6412	STACK 9.....	6372
PHILIPS.....	6307	STS.....	6314, 6337, 6412, 6454
.....	6311, 6316, 6319, 6322	SUPERSCAN.....	6167
.....	6325, 6330, 6333, 6344	SV1710.....	6307
.....	6348, 6349, 6360, 6408	SVA.....	6307
.....	6412, 6440, 6441, 6455, 6458, 6461, 6363	SYLVANIA.....	6168
PHILIPS MAGNAVOX.....	6344	.....	6307, 6311, 6315, 6321
PILOT.....	6312, 6372	.....	6325, 6339, 6344, 6346
PIONEER.....	6275	.....	6370, 6371, 6384, 6411, 6412
.....	6314, 6320, 6324, 6325	SYMPHONIC.....	6307
.....	6330, 6420, 6454, 6457	.....	6308, 6336, 6339, 6346, 6370, 6384
POLAROID.....	6112, 6303	SYSTEMAX.....	6372
POLK AUDIO.....	6325	TAGAR SYSTEMS.....	6372
PORTLAND.....	6387, 6389	TANDY.....	6307, 6327
PRESIDIAN.....	6370	TASHIKO.....	6312
PROFITRONIC.....	6336	TATUNG.....	6307
PROSCAN.....	6321, 6332	.....	6319, 6324, 6325, 6418
PROTEC.....	6307, 6446	TEAC.....	6307, 6324, 6339, 6418
PULSAR.....	6313, 6336, 6432	TECHNICS.....	6307

.....	6311, 6330, 6372, 6412	BUFFALO A&G .....	7319
TECHWOOD .....	6263	CAMBRIDGE SOUNDWORKS .....	7137
TEKNIKA .....	6307, 6311, 6372	CAPETRONIC .....	7056, 7061
TELECODER .....	6336	CARVER .....	7030
TEVION .....	6342	.....	7033, 7051, 7084, 7097, 7239, 7306
THOMAS .....	6307, 6308	CASIO .....	7043
THOMSON .....	6321, 6332, 6508	CENTRIOS .....	7263, 7295
TIVO .....	6349	CENTRONIC .....	7001
.....	6351, 6373, 6455, 6456, 6496	CITIZEN .....	7240
TMK .....	6307	CLARINETTE .....	7043
.....	6336, 6391, 6416, 6445	CLASSIC .....	7108
TNIX .....	6372	CLATRONIC .....	7066
TOCOM .....	6336	COBY .....	7092, 7115
TOSHIBA .....	6123	CREATIVE .....	7071
.....	6307, 6315, 6316, 6322	CRITERION .....	7121, 7172
.....	6323, 6333, 6336, 6344	CURTIS .....	7066, 7092
.....	6353, 6355, 6372, 6373	CURTIS MATHES .....	7028, 7300
.....	6386, 6411, 6438, 6454, 6492	CYBER POWER .....	7008
TOTEVISION .....	6312, 6336, 6372, 6445	D-LINK .....	7021, 7135, 7323
TOUCH .....	6372	DAEWOO .....	7088
TRIX .....	6372	DELPHI .....	7120, 7180
TRUTECH .....	6230	DENON .....	7033
ULTRA .....	6316	.....	7082, 7109, 7123, 7219, 7233, 7262
UNITECH .....	6336, 6445	DLO .....	7086
VECTOR .....	6316	EMERSON .....	7043, 7056
VECTOR RESEARCH .....	6324	ENSCIENT .....	7328
.....	6328, 6382, 6386, 6457	EPSON .....	7022
VICTOR .....	6324, 6457	FISHER .....	7030
VIDEO CONCEPTS .....	6316	.....	7044, 7051, 7066, 7161, 7230, 7236
.....	6324, 6382, 6386, 6394, 6435	FRIGIDAIRE .....	7106
VIDEOMAGIC .....	6372	GARRARD .....	7047, 7055, 7064
VIDEOSONIC .....	6307, 6336, 6445	GATEWAY .....	7008, 7132
VIEW SONIC .....	6372	GE .....	7046
VILLAIN .....	6307	GC ELECTRONICS .....	7001
VOODOO .....	6372	GLODY HORSE .....	7092
VUDU .....	6518	GO VIDEO .....	7108, 7139
WARDS .....	6312	GOLD STAR .....	7001, 7140, 7198
.....	6307, 6310, 6311, 6314	GOODMANS .....	7066
.....	6315, 6316, 6317, 6318	GPX .....	7064
.....	6319, 6320, 6321, 6322	GRANDTEC .....	7342
.....	6325, 6329, 6336, 6337	HANWAH .....	7063
.....	6339, 6342, 6372, 6386	HARMAN/KARDON .....	7097, 7220, 7234, 7306
.....	6394, 6412, 6415, 6430	HEWLETT PACKARD .....	7007, 7008, 7322
.....	6438, 6445, 6446, 6454	HITACHI .....	7161
WHARFEDALE .....	6346	HOLMES .....	7085
WHITE WESTINGHOUSE .....	6307, 6333, 6342, 6407	HOWARD COMPUTERS .....	7008
WORLD .....	6308, 6333, 6342	HP .....	7007, 7008
X 10 (NEC) .....	6469	HUSH .....	7008
XR 0880 .....	6307	IBUYPOWER .....	7008
.....	6311, 6336, 6339, 6412, 6446	IMERGE .....	7127
YAMAHA .....	6324, 6382, 6418, 6457	INITIAL .....	7122
ZENITH .....	6307	INSIGNIA .....	7341
.....	6310, 6312, 6313, 6324	INTEGRA .....	7069, 7100, 7160
.....	6333, 6342, 6361, 6362	IPOD .....	7151
.....	6369, 6372, 6377, 6380	IPORT .....	7166, 7168
.....	6388, 6393, 6401, 6432	JEBSEE .....	7001
.....	6443, 6444, 6453, 6457	JENSEN .....	7065
ZT GROUP .....	6372	JVC .....	7016

## AUDIO/AMP/AUX

ABS .....	7008	.....	7075, 7092, 7099, 7111
ACCURIAN .....	7025, 7078, 7085	.....	7164, 7209, 7229, 7235, 7301
ACCUTEK .....	7085	KANSAI .....	7055
ADC .....	7056	KAWASAKI .....	7116
ADMIRAL .....	7041	KENMORE .....	7140
ADS TECH .....	7327	KENWOOD .....	7030
AIWA .....	7027	.....	7042, 7048, 7049, 7102
.....	7033, 7034, 7114, 7117	.....	7144, 7145, 7176, 7224
.....	7150, 7251, 7254, 7261, 7269	.....	7232, 7242, 7244, 7277
AKAI .....	7032, 7055	KLH .....	7116, 7119
ALCO .....	7116	KOSS .....	7064, 7110, 7171
ALIENWARE .....	7008	LEFT COAST .....	7306
ALLEGRO .....	7001	LG .....	7017, 7098, 7140, 7345
ALTEC LANSING .....	7057, 7074, 7126	LINKSYS .....	7008, 7014, 7334
AMANA .....	7154	LINDEMANN .....	7316
AMC .....	7077	LIQUID VIDEO .....	7110
ANAM .....	7076, 7147	LLOYD'S .....	7043
ANAM NATIONAL .....	7058	LOGITECH .....	7340
APEX .....	7090	LXI .....	7040, 7064
APEX DIGITAL .....	7090, 7119	MACRO IMAGE TECHNOLOGY .....	7015
APPLE .....	7079, 7151, 7320	MACSENSE .....	7331
APPLE IPOD .....	7285	MAGNAVOX .....	7043
ARCAM .....	7084	.....	7052, 7056, 7084, 7093
ARCHER .....	7001	.....	7131, 7195, 7213, 7230, 7293
ASTRO TEXT .....	7005	MARANTZ .....	7084
AUDIOTRONIC .....	7084	.....	7093, 7097, 7127, 7178, 7238, 7306
AUDIOVOX .....	7116, 7126	MARMITEK .....	7036
AUVIO .....	7314, 7315	MCINTOSH .....	7097
BANTOR .....	7001	MEDIA CENTER PC .....	7008
BIONAIRE .....	7085	MEMOREX .....	7050, 7073
BOSE .....	7059, 7087, 7167, 7303	MICROMEGA .....	7084
.....		MICROSOFT .....	7008
.....		MITSUBISHI .....	7282
.....		MIND .....	7008



MODULAIRE.....	7043, 7296	SIRIUS.....	7126, 7164
MOTOROLA.....	7012, 7336	SKYFI.....	7184
MYHD.....	7015	SMC.....	7018, 7343
MYRYAD.....	7084	SONANCE.....	7166, 7168
NAD.....	7183, 7187, 7188	SONIC BLUE.....	7139
NAKAMICHI.....	7102	SONTEC.....	7031
NAVIPOD.....	7151	SONY.....	7008
NEO.....	7184	.....	7010, 7013, 7027, 7034
NEXXTECH.....	7024	.....	7053, 7075, 7091, 7118
.....	7092, 7203, 7208, 7243, 7263, 7270, 7295	.....	7124, 7142, 7148, 7153
NETGEAR.....	7159, 7318, 7335, 7339	.....	7155, 7156, 7165, 7169
NIKKO.....	7058	.....	7201, 7202, 7206, 7214
NIVEUS MEDIA.....	7008	.....	7215, 7216, 7245, 7246
NORCENT.....	7115, 7291	.....	7247, 7248, 7255, 7292
NORTHGATE.....	7008	.....	7312, 7338, 7304, 7307
NOVA.....	7115	SOUNDESIGN.....	7060
NTDE GENIESOM.....	7064	SSI.....	7135
OLIVE.....	7329	STACK 9.....	7008
OMNIFI.....	7146, 7332	STEREOPHONICS.....	7072
ONE FOR ALL.....	7036	STREAMZAP.....	7009
ONKYO.....	7069	SUNFIRE.....	7048, 7049, 7102
.....	7100, 7138, 7160, 7221, 7227, 7228, 7287	SYLVANIA.....	7022, 7066
OPTIMUS.....	7026	SYMPHONIC.....	7041
.....	7028, 7029, 7030, 7032	SYSTEMAX.....	7008
.....	7033, 7035, 7038, 7039	TAGAR SYSTEMS.....	7008
.....	7040, 7041, 7042, 7043	TAO.....	7184
.....	7044, 7045, 7047, 7055	TEAC.....	7035
.....	7056, 7060, 7061, 7062	.....	7076, 7116, 7136, 7181
.....	7064, 7065, 7066, 7067	.....	7223, 7264, 7265, 7266
.....	7068, 7070, 7072, 7076	TECHNICS.....	7101
.....	7080, 7173, 7190, 7191	.....	7133, 7149, 7120, 7226
.....	7192, 7193, 7194, 7211	.....	7231, 7237, 7271, 7272
.....	7296, 7297, 7300, 7305	TECHWOOD.....	7052, 7058, 7061
ORIENT POWER.....	7064	TELEMANN.....	7023
ORITRON.....	7110	TEVION.....	7172
PANASONIC.....	7003	THORENS.....	7084
.....	7096, 7101, 7103, 7133	TOSHIBA.....	7008, 7028, 7069, 7081
.....	7141, 7149, 7157, 7158	TOUCH.....	7008
.....	7210, 7226, 7231, 7237	UNIVERSAL.....	7036
.....	7271, 7272, 7286, 7294, 7313	UNIVERSAL X10.....	7036
PC.....	7308, 7309, 7310, 7311	VENTURER.....	7070, 7116, 7189
PENNEY.....	7043, 7064	VICTOR.....	7301
PERCEPTION DIGITAL.....	7337	VIEW SONIC.....	7008, 7011, 7324, 7344
PHILCO.....	7107, 7116, 7143	VIZIO.....	7004
PHILIPS.....	7084, 7093, 7171	VOODOO.....	7008
.....	7230, 7237, 7238, 7239, 7306, 7321	WAITEC.....	7108
PINNACLE.....	7333	WARDS.....	7028, 7030, 7197
PIONEER.....	7002	WHARFEDALE.....	7055
.....	7028, 7056, 7067, 7072	WHIRLPOOL.....	7105
.....	7081, 7113, 7129, 7249	WINDMERE.....	7085
.....	7274, 7275, 7283, 7290, 7297, 7300, 7305	X10.....	7036
POLAROID.....	7129	XM.....	7118, 7120
POLK AUDIO.....	7097, 7120, 7306	XM RADIO.....	7180, 7184
PROSCAN.....	7089	YAMAHA.....	7037
RADIO SHACK.....	7001	.....	7042, 7072, 7083, 7094
.....	7024, 7038, 7040, 7046	.....	7104, 7112, 7162, 7163
.....	7064, 7092, 7147, 7194	.....	7217, 7218, 7250, 7252
.....	7211, 7222, 7273, 7274	.....	7253, 7256, 7257, 7258
.....	7275, 7276, 7281, 7283, 7284, 7296	.....	7259, 7330, 7298, 7302
RCA.....	7028	YORX.....	7043
.....	7051, 7056, 7072, 7076	ZENITH.....	7064
.....	7081, 7089, 7116, 7130	.....	7098, 7170, 7175, 7186
.....	7147, 7182, 7185, 7200	.....	7191, 7196, 7197, 7198
.....	7204, 7212, 7241, 7274	.....	7205, 7207, 7230, 7260
.....	7275, 7278, 7279, 7280	ZT GROUP.....	7008
.....	7281, 7283, 7284, 7289, 7297, 7300, 7305	ZYXEL.....	7326
REALISTIC.....	7026		
.....	7029, 7030, 7033, 7035		
.....	7038, 7039, 7040, 7041		
.....	7042, 7043, 7055, 7068		
.....	7147, 7296, 7297, 7299		
RICAVISION.....	7008		
RIO.....	7170		
ROKU.....	7019		
ROKU SOUNDBRIDGE.....	7317		
SABA.....	7134, 7288		
SAMSUNG.....	7006		
.....	7020, 7099, 7128, 7325		
SANSUI.....	7084		
SANYO.....	7044		
.....	7051, 7067, 7125, 7161, 7197		
SCHNEIDER.....	7052		
SCOTT.....	7035, 7054, 7199		
SEARS.....	7043		
SECURITY SYSTEM.....	7036		
SENSORY SCIENCE.....	7004		
SHARP.....	7002		
.....	7042, 7095, 7174, 7177, 7225		
SHARPER IMAGE.....	7066, 7092		
SHERWOOD.....	7038		
.....	7077, 7132, 7152, 7222, 7267, 7268		
SHINSONIC.....	7122		

## Digital Media System (DMS)

ADS TECH.....	7327
APPLE.....	7320
BUFFALO A&G.....	7319
D-LINK.....	7323
ENSCIENT.....	7328
GRANDTEC.....	7342
HEWLETT PACKARD.....	7322
INSIGNIA.....	7341
LG.....	7345
LINKSYS.....	7334
LINDEMANN.....	7316
LOGITECH.....	7340
MACSENSE.....	7331
MOTOROLA.....	7336
NETGEAR.....	7318, 7335, 7339
OLIVE.....	7329
OMNIFI.....	7332
PERCEPTION DIGITAL.....	7337
PHILIPS.....	7321
PINNACLE.....	7333
ROKU SOUNDBRIDGE.....	7317
SAMSUNG.....	7325
SMC.....	7343

VIEW SONIC.....	7324, 7344
YAMAHA.....	7330
ZYXEL.....	7326

### Home Automation

GE HOMEMINDER.....	6466
X10 HOME AUTOMATION.....	6467
LUTRON.....	6468

### TV/VCR/DVD Combos

BROKSONIC.....	6051
DIAMOND VISION.....	(5220&6175)
MAGNAVOX.....	5325
PANASONIC.....	5323
PHILIPS.....	5325
SAMSUNG.....	5329
SEARS.....	5325
SUPERSCAN.....	5325
SYLVANIA.....	5325
TOSHIBA.....	5328

### DVR/SAT Combos

BELL EXPRESSVU.....	8191, 8045
DIRECTV.....	8199
DISH NETWORK.....	8045, 8191
DREAMBOX.....	8201
ECHOSTAR.....	8045, 8191
EXPRESSVU.....	8191, 8045
FORTEC STAR.....	8132, 8118, 8119
HUGHES NETWORK.....	8175
PHILIPS.....	8175
PROSCAN.....	8184
RCA.....	8184
SAMSUNG.....	8153
SONY.....	8196
ULTIMATE TV.....	8184, 8196
ZENITH.....	8194

### DVR/DVD Combos

HUMAX.....	6187
ILO.....	6221
JVC, 6178	
LITEON.....	6221
MEDION.....	6221
PANASONIC.....	6113
PIONEER.....	6184, 6236
POLAROID.....	6303
SONY.....	6244, 6245, 6246
TIVO.....	6187, 6184
TOSHIBA.....	6232, 6295

### HITB (Home Theater in a Box)

AIWA.....	6018
AMW.....	6193
APEX.....	6152
BOSE.....	6170
CENTRIOS.....	6261, 6252, 6161
CLASSIC.....	6248
CRITERION.....	6160
DURABRAND.....	5490, 6161, 6127, 6279
EMERSON.....	6208
JVC.....	6225
KLH.....	6183
KOSS.....	6134
LENOXX.....	6201
LG.....	6231
MAGNAVOX.....	6190, 6228, 6008
MYRON&DAVIS.....	6224
NESA.....	6224
NEXXTECH.....	6252, 6161
NORCENT.....	6198
ONKYO.....	6234
PANASONIC.....	6233
PHILIPS.....	6134, 6306, 6228, 6008
PIONEER.....	6235, 6227
RADIO SHACK.....	6161, 6164, 6106, 6105
RCA.....	6161, 6164, 6105
REGENT.....	6201
RIO.....	6127
SABA.....	6106
SAMSUNG.....	6165, 6287
SELECTRON.....	6269, 6274
SONY.....	6243
TECHWOOD.....	6263
TEVION.....	6160
ZENITH.....	6127

### DTV/ATSC Digital to Analog Converter Boxes

ACCESS HD.....	8190
AIRLINK101.....	8211
ALPHA DIGITAL.....	8190
AMTC.....	8190
APEX.....	8225
ARTEC.....	8203
CADENCE.....	8203
CHANNEL MASTER.....	8202
COSHIP.....	8203
DIGITALSTREAM.....	8220
DISH NETWORK.....	8193
ECHOSTAR.....	8193
GE.....	8219
GOODMIND.....	8219
GRIDLINK.....	8229
INET ACCESS.....	8190
INSIGNIA.....	8040, 8216
KINGBOX.....	8203
LASONIC.....	8229
MAGNAVOX.....	8143
MICROGEM.....	8230
PHILCO.....	8143
RCA.....	8208
SANSONIC.....	8229
SKARDIN.....	8211
SUNKEY.....	8228
TIVAX.....	8190
VENTURER.....	8218
WINEGARD.....	8218
ZENITH.....	8040, 8216
ZENTECH.....	8211
ZINWELL.....	8222



# Universal Remote Instruction Manual

Control Remoto Universal  
Manual de Instrucciones

Jasco Products Company  
10 East Memorial Road  
Oklahoma City, OK 73114

Made in China  
Hecho en China

24116-03/12  
5007