


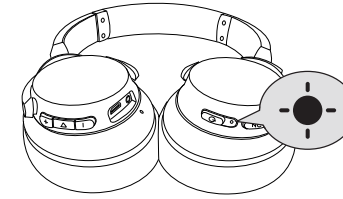
	Meldingsgeluid (toon)	
	Knippert eenmaal rood per 60 seconden (Bluetooth LED-indicator)	Batterij bijna leeg
	Brandt rood (Bluetooth LED-indicator)	Bezig met opladen Opmerking: Schakel Life 2 niet in tijdens het opladen.
	Brandt blauw (Bluetooth LED-indicator)	Volledig opgeladen








Specificaties

Specificaties zijn onderhevig aan verandering zonder kennisgeving.

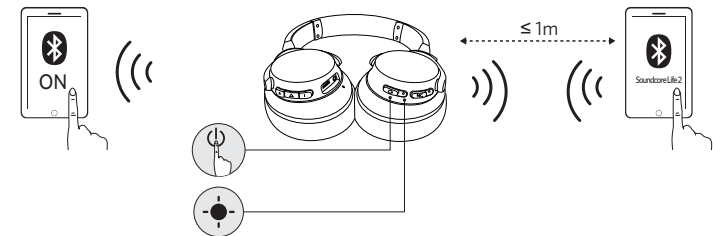
Ingang	5 V = 0,5 A	Impedantie	16 Ω
Oplaadtijd	3 uur	Driver (full range)	40 mm x 2
Speeltijd (Bluetooth ANC-modus aan)	30 uur	Frequentierespons	16 Hz - 20 KHz
Speeltijd (Bluetooth met ANC-modus uit)	35 uur	Bluetooth-versie	V 4.1
Speeltijd (aangesloten op audiokabel met ANC-modus uit)	70 uur	Bereik	14 m /45,92 ft
Gewicht	268 g / 9,5 oz		





Slå av/på



Bluetooth på	 > 3"	Trykk på og hold nede i mer enn 3 sekunder	 Blinker blått (Bluetooth LED-indikator)
Bluetooth av	 > 3"	Trykk på og hold nede i 3 sekunder	 Lyser rødt i 1 sekund (Bluetooth LED-indikator)
ANC på	 > 1"	Trykk på og hold nede i mer enn 1 sekund	 Lyser grønt (NC LED-indikator)
ANC av	 > 1"	Trykk på og hold nede i mer enn 1 sekund	NC LED-indikator av

Paring



Aktiver Bluetooth-paringsmodus når Life 2 er avslått	 > 5"	Trykk på og hold nede i 5 sekunder
Aktiver Bluetooth-paringsmodus når Life 2 er på	 > 3"	Trykk på og hold nede i 3 sekunder
 Blinker raskt blått	Paringsmodus	
 Lyser blått (i 1,5 sekund)	Koblet til en enhet	



Kontroller

Bluetooth-modus

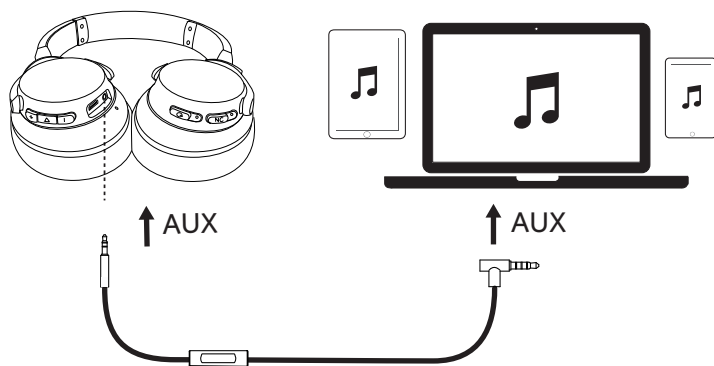
	Trykk på	Spill/pause
	Trykk på og hold nede i 1 sekund	Neste spor
	Trykk på og hold nede i 1 sekund	Forrige spor
	Trykk på	Volum opp/ned
Standardmodus		Normal Equalizer
	Trykk to ganger på flerfunksjonsknappen Merk: Trykk to ganger igjen for å gå tilbake til Normal Equalizer.	BassUP™(Dual equalizer)
		Aktivisering av ANC-modus (modus for aktiv støyreduksjon)
	Trykk på og hold nede i 1 sekund	Deaktivisering av ANC-modus (modus for aktiv støyreduksjon)

Active Noise Cancelling-modus (ANC) blokkerer støyen fra omgivelsene mens du bruker Soundcore Life 2.

	Lyser grønt (NC LED-indikator)	ANC-modus (modus for aktiv støyreduksjon) er aktivert
	LED-indikator av Blinker sakte blått	ANC-modus (modus for aktiv støyreduksjon) er deaktivert Normal Equalizer aktivert



Aux-inngang



Hvis du kobler til en lyd-kabel, vil enheten automatisk veksle til AUX-modus, og Bluetooth-modusen slås av (ANC-funksjonen fungerer når den er aktivert i AUX-modus).

Når du bruker AUX-modus, kontrollerer du avspilling av lyd og volum via den innebygde fjernkontrollen.

Innebygd fjernkontroll

	Trykk på	Svar/avslutt samtale
	Trykk på og hold nede i 1 sekund	Awis samtale
	Trykk på	Spill/pause

Mobiltelefon

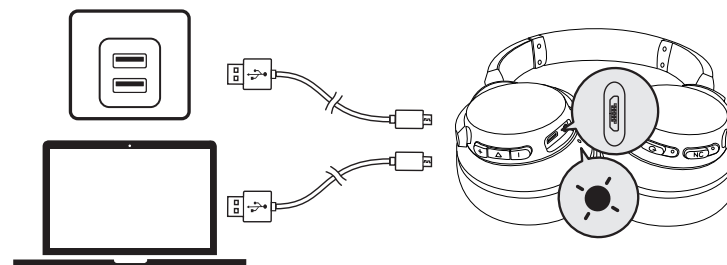
	Trykk på	Svar/avslutt samtale
		Sett gjeldende samtale på vent, og svar på innkommende anrop
	Trykk på og hold nede i 1 sekund	Awis samtale
		Bytt mellom ventende samtale og aktiv samtale
	Blinker sakte blått (Bluetooth LED-indikator)	I en samtale
	Blinker sakte blått (Bluetooth LED-indikator)	Innkommende anrop



	Trykk på og hold nede i 1 sekund	Aktiver Siri / annen talekontrollprogramvare
--	----------------------------------	--



Lade hodetelefonene



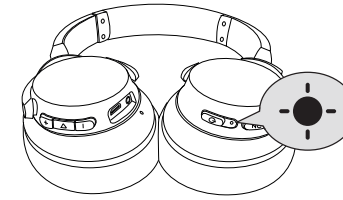
	Varsellyd (Tone)	
	Blinker rødt én gang hvert 60. sekund (Bluetooth LED-indikator)	Lavt batterinivå
	Lyser rødt (Bluetooth LED-indikator)	Lading Merk: Ikke slå på Life 2 under lading.
	Lyser blått (Bluetooth LED-indikator)	Fulladet

Spesifikasjoner

Spesifikasjonene kan endres uten varsel.

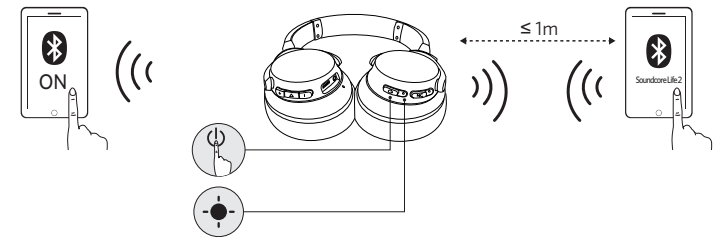
Strømtilførsel	5 V ≈ 0,5 A	Impedans	16 Ω
Ladetid	3 timer	Driver (hele serien)	40 mm x 2
Spilletid (Bluetooth med ANC-modus på)	30 timer	Frekvensrespons	16 Hz–20 KHz
Spilletid (Bluetooth med ANC-modus av)	35 timer	Bluetooth-versjon	V 4.1
Spilletid (tilkoblet med lydkabel med ANC-modus av)	70 timer	Rekkevidde	14 m
Vekt	268 g		

電源のオン / オフ



Bluetoothオン	> 3s	3秒間以上長押し	青色の点滅 (Bluetooth LED表示)
Bluetoothオフ	> 3s	3秒間長押し	赤色の1秒間の点灯 (Bluetooth LED表示)
アクティブノイズキャンセリングモード(ANC)オン	> 1s	1秒間以上長押し	緑色の点灯 (NC LED表示)
ANCオフ	> 1s	1秒間以上長押し	NC LED表示オフ

ペアリング



Life 2がオフの場合にBluetoothペアリングモードに入ります	> 5s	5秒間長押し	青色で速い点滅	ペアリングモード
Life 2がオンの場合にBluetoothペアリングモードに入ります	> 3s	3秒間長押し	青色の点灯 (1.5秒間)	機器と接続完了



操作方法

Bluetoothモード

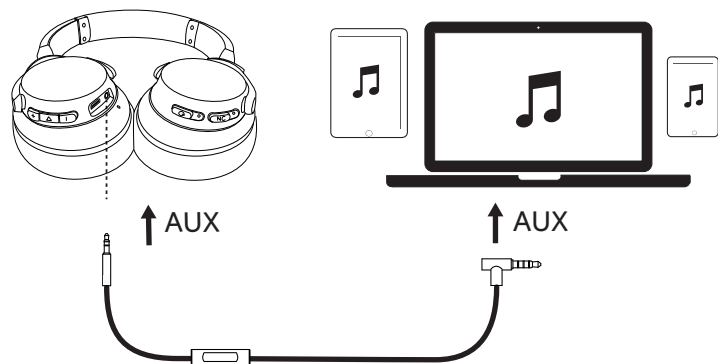
	押す	再生 / 一時停止
	1秒間長押し	次の曲へ
	1秒間長押し	前の曲へ
	押す	音量のアップ / ダウン
デフォルト		通常のイコライザー
	多機能キーを2回押す 注意：再度2回押すと、通常のイコライザーに戻ります。	BassUP™モード
	1秒間長押し	ANCモード(アクティブノイズキャンセリングモード)オン
	1秒間長押し	ANCモード(アクティブノイズキャンセリングモード)オフ

アクティブノイズキャンセリングモード(ANC)では、Soundcore Life 2の装着時に周囲のノイズを遮断します。

	緑色の点灯(NC LED表示)	ANCモード(アクティブノイズキャンセリングモード)が有効になっている
	NC LED表示オフ 青色のゆっくりとした点滅	ANCモード(アクティブノイズキャンセリングモード)が無効になっている 通常のイコライザーが有効になっている



AUX入力



オーディオケーブルを差し込むとAUXモードに自動的に切り替わり、Bluetoothモードがオフになります(ANC機能はAUXモードが有効になっているときに機能します)。

AUXモードで使用している間は、内蔵リモコンでオーディオ再生および音量に関する操作を行います。

内蔵リモコン

	押す	電話に出る / 終了
	1秒間長押し	着信を拒否
	押す	再生 / 一時停止

スマートフォン

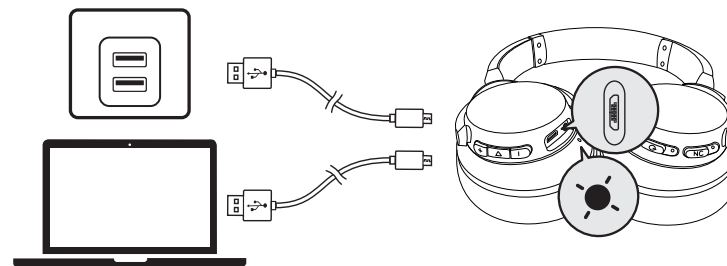
	押す	電話に出る / 終了
	押す	現在の通話を保留し、新規着信に入る
	1秒間長押し	着信を拒否
	1秒間長押し	保留中の回線と通話中の回線を切り替える
	青色のゆっくりとした点滅 (Bluetooth LED表示)	通話中
	青色のゆっくりとした点滅 (Bluetooth LED表示)	着信







	1秒間長押し	Siriやその他の音声認識ソフトの起動
--	--------	---------------------




イヤホンの充電方法



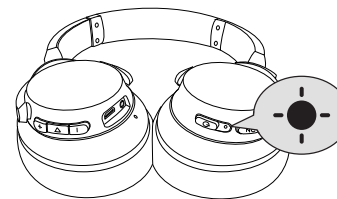
	通知音(トーン)	
	60秒ごとに1回赤色に点滅(Bluetooth LED表示)	バッテリー残量が少なくなっています
	赤色の点灯(Bluetooth LED表示)	充電中 注意：充電中は、Life 2の電源をオンにしないでください。
	青色の点灯(Bluetooth LED表示)	満充電








製品の仕様

仕様は予告なく変更されることがあります。

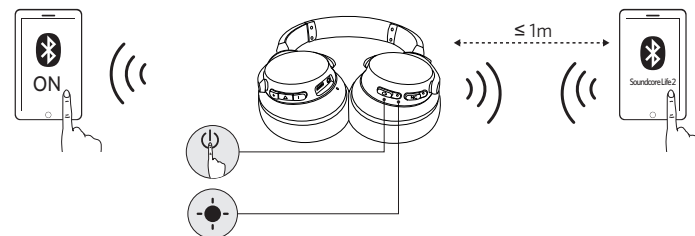
入力	5 V ≒ 0.5 A	電気抵抗	16 Ω
充電時間	約3時間	ドライバー(フルレンジ)	40 mm x 2
再生可能時間(ANCモードがオンでBluetoothが有効)	約30時間	周波数応答	16 Hz - 20 KHz
再生可能時間(ANCモードがオフでBluetoothが有効)	約35時間	Bluetooth規格	V 4.1
再生可能時間(ANCモードがオフでオーディオケーブルに接続)	約70時間	Bluetooth動作範囲	14 m
重量	約268 g		





전원 켜기/끄기



Bluetooth 켜기	 3초 이상 길게 누릅니다.	 파란색으로 깜박임(Bluetooth LED 표시등)
Bluetooth 끄기	 3초간 길게 누릅니다.	 1초 동안 빨간색으로 유지됨(Bluetooth LED 표시등)
ANC 켜기	 > 0.1" 1초 이상 길게 누릅니다.	 초록색으로 유지됨(ANC LED 표시등)
ANC 끄기	 > 0.1" 1초 이상 길게 누릅니다.	NC LED 표시등 꺼짐

페어링



Life 2가 꺼질 때 Bluetooth 페어링 모드 실행	 5초간 길게 누릅니다.	
Life 2가 켜질 때 Bluetooth 페어링 모드 실행	 3초간 길게 누릅니다.	
 파란색으로 빠르게 깜박임		페어링 모드
 파란색으로 유지됨(1.5초간)		장치에 연결됨



컨트롤

Bluetooth 모드

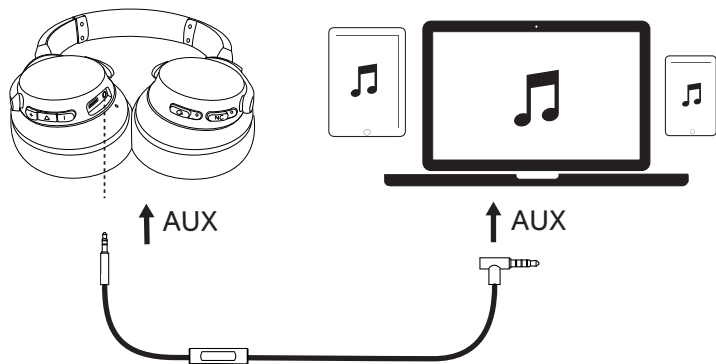
	한 번 누릅니다.	재생/일시중지
	1초간 길게 누릅니다.	다음 트랙
	1초간 길게 누릅니다.	이전 트랙
	한 번 누릅니다.	볼륨 높이기/줄이기
기본 모드		표준 이퀄라이저
	다기능 키를 두 번 누릅니다. 참고: 다시 두 번 돌려서 표준 이퀄라이저로 다시 전환합니다.	BassUP™ (듀얼 이퀄라이저)
	1초간 길게 누릅니다.	ANC 모드(능동 소음 제거 모드) 활성화
	1초간 길게 누릅니다.	ANC 모드(능동 소음 제거 모드) 비활성화

능동 소음 제거 모드(ANC)는 Soundcore Life 2를 착용하는 동안 주변 환경으로부터 소음을 차단합니다.

	초록색으로 유지됨(NC LED 표시등)	ANC 모드(능동 소음 제거 모드)가 활성화되었습니다.
	NC LED 표시등 꺼짐	ANC 모드(능동 소음 제거 모드)가 비활성화되었습니다.
	파란색으로 천천히 깜박임	표준 이퀄라이저 활성화됨



Aux-in



오디오 케이블을 플러그인하면 AUX 모드로 자동 전환되고 Bluetooth 모드가 종료됩니다(ANC 기능은 AUX 모드에서 활성화될 때 작동함).

AUX 모드 사용 시 내장된 리모컨을 통해 오디오 재생과 볼륨을 제어하십시오.

내장된 리모컨

	한 번 누릅니다.	전화 받기/통화 종료
	1초간 길게 누릅니다.	통화 거절
	한 번 누릅니다.	재생/일시중지

모바일폰

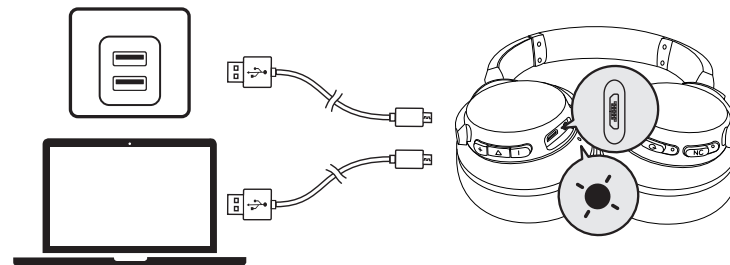
	한 번 누릅니다.	전화 받기/통화 종료 현재 연결된 통화를 대기 상태로 전환하고 걸려오는 전화를 받습니다.
	1초간 길게 누릅니다.	통화 거절 대기 중인 통화와 연결된 통화 간 전환
	파란색으로 천천히 깜박임(Bluetooth LED 표시등)	통화 중
	파란색으로 천천히 깜박임(Bluetooth LED 표시등)	통화 수신 중



	1초간 길게 누릅니다.	Siri/기타 음성 제어 소프트웨어 활성화
--	--------------	-------------------------




헤드폰 충전



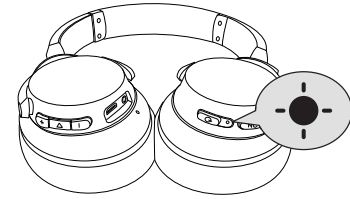
	알림음	
	60초에 한 번씩 빨간색으로 깜박임(Bluetooth LED 표시등)	배터리 부족
	빨간색으로 유지됨(Bluetooth LED 표시등)	충전 중 참고: 충전 중에는 Life 2를 켜지 마십시오.
	파란색으로 유지됨(Bluetooth LED 표시등)	완전히 충전됨

사양

 사양은 사전 통지 없이 변경될 수 있습니다.

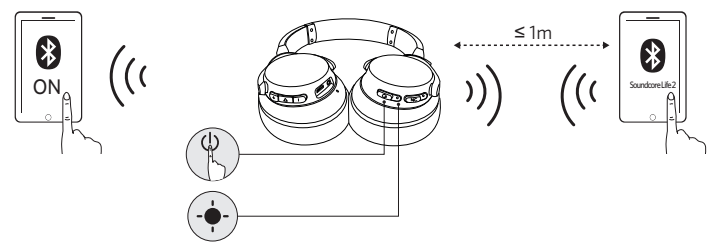
입력	5V=0.5A	임피던스	16Ω
충전 시간	3시간	드라이버(전체 범위)	40mm x 2
재생 시간(ANC 모드가 켜진 상태에서 Bluetooth)	30시간	주파수 응답	16Hz~20KHz
재생 시간(ANC 모드가 꺼진 상태에서 Bluetooth)	35시간	Bluetooth 버전	V 4.1
재생 시간(ANC 모드가 꺼진 상태에서 오디오 케이블에 연결됨)	70시간	범위	14m/45.92ft
무게	268g/9.5oz		





打开/关闭



蓝牙打开	 > 3s	按住 3 秒钟以上		呈蓝色闪烁 (蓝牙 LED 指示灯)
蓝牙关闭	 > 3s	按住 3 秒钟		红灯常亮 1 秒 (蓝牙 LED 指示灯)
ANC 打开	 > 1s	按住 1 秒钟以上		绿灯常亮 (NC LED 指示灯)
ANC 关闭	 > 1s	按住 1 秒钟以上		NC LED 指示灯熄灭

配对



Life 2 关闭后进入蓝牙配对模式	 > 5s	按住 5 秒钟	
Life 2 打开后进入蓝牙配对模式	 > 3s	按住 3 秒钟	
	快闪蓝光		配对模式
	蓝灯常亮 (1.5 秒)		已连接到设备



控制

🎵 蓝牙模式

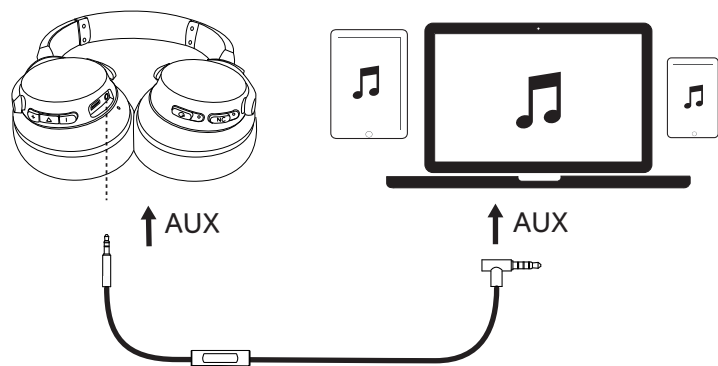
	按下	播放/暂停
	按住 1 秒钟	下一首曲目
	按住 1 秒钟	上一首曲目
	按下	音量升高/降低
默认模式		普通均衡器
	按下多功能键两次 注意：按两次以切换回普通均衡器。	BassUP™ (双均衡器)
	按住 1 秒钟	ANC 模式 (主动降噪模式) 激活
	按住 1 秒钟	ANC 模式 (主动降噪模式) 停用

主动降噪模式 (ANC) 能在佩戴 Soundcore Life 2 时阻挡来自周围环境的噪音。

	绿灯常亮 (NC LED 指示灯)	ANC 模式 (主动降噪模式) 已激活
	NC LED 指示灯熄灭	ANC 模式 (主动降噪模式) 已停用
	慢闪蓝灯	普通均衡器已激活



Aux-in



插入音频线将自动切换到 AUX 模式，蓝牙模式将关闭 (ANC 功能可在 AUX 模式中激活时运行)。使用 AUX 模式时，将通过 AUX 线控制功能控制音频播放和音量。

AUX线控制

	按下	接听/结束通话
	按住 1 秒钟	拒绝来电
	按下	播放/暂停

📞 手机

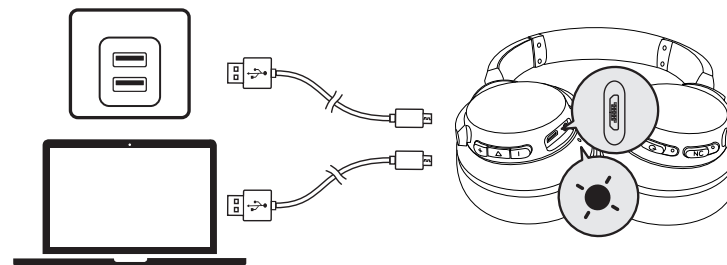
	按下	接听/结束通话 保持当前通话，并接听来电
	按住 1 秒钟	拒绝来电 在保持的通话和当前通话之间切换
	慢闪蓝灯 (蓝牙 LED 指示灯)	通话中
	慢闪蓝灯 (蓝牙 LED 指示灯)	收到来电






	按住 1 秒钟	激活 Siri/其他语音控制软件
--	---------	------------------




为耳机充电



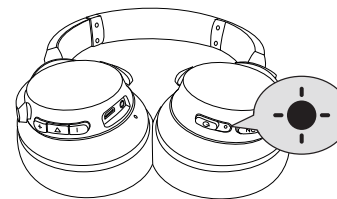
	提示音 (音调)	
	每 60 秒慢闪一次红灯 (蓝牙 LED 指示灯)	电量不足
	红灯常亮 (蓝牙 LED 指示灯)	正在充电 注意: 充电时请勿开启 Life 2。
	常亮蓝灯 (蓝牙 LED 指示灯)	已充满电








规格

 规格如有变更, 恕不另行通知。

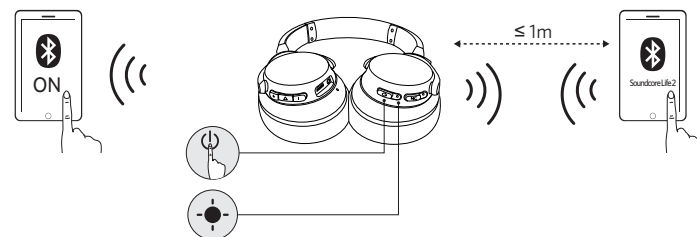
输入	5V=0.5A	阻抗	16 Ω
充电时间	3 小时	驱动单元 (全频)	40 mm x 2
播放 (使用蓝牙, ANC 模式打开)	30 小时	频响	16 Hz - 20 KHz
播放 (使用蓝牙, ANC 模式关闭)	35 小时	蓝牙版本	V 4.1
播放 (连接到音频线, ANC 模式打开)	70 小时	范围	14 米/45.92 英尺
重量	268 克/9.5 盎司		




開啟 / 關閉



藍牙開啟	 > 3s	按住超過 3 秒	 閃爍藍燈 (藍牙 LED 指示燈)
藍牙關閉	 > 3s	按住 3 秒	 穩定亮起紅燈 1 秒 (藍牙 LED 指示燈)
ANC 開啟	 > 1s	按住超過 1 秒	 穩定亮起綠燈 (NC LED 指示燈)
ANC 關閉	 > 1s	按住超過 1 秒	NC LED 指示燈熄滅

配對



在 Life 2 關閉時進入藍牙配對模式	 > 5s	按住 5 秒	
在 Life 2 開啟時進入藍牙配對模式	 > 3s	按住 3 秒	
 快速閃爍藍燈			配對模式
 穩定亮起藍燈 (持續 1.5 秒)			已連線至裝置



控制項

🎵 藍牙模式

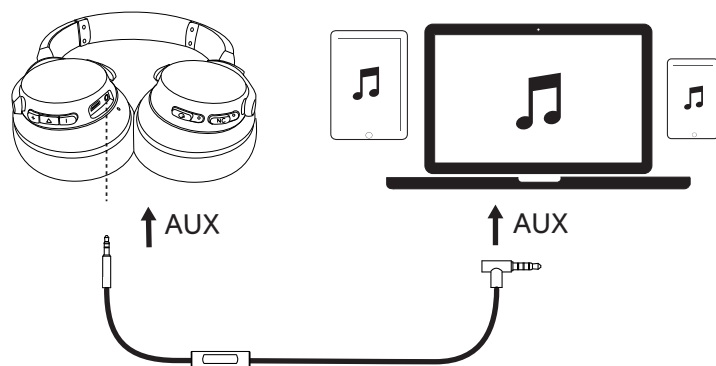
	按下	播放 / 暫停
	按住 1 秒	下一首曲目
	按住 1 秒	上一首曲目
	按下	音量增加 / 降低
預設模式		一般等化器
	按兩下多功能按鍵 附註：再按兩下切換至一般等化器。	BassUP™ (雙等化器)
	按住 1 秒	ANC 模式 (主動降噪模式) 啟動
		ANC 模式 (主動降噪模式) 停用

主動降噪模式 (ANC) 則會在使用者佩戴 Soundcore Life 2 時隔絕周圍環境的噪音。

● 穩定亮起綠燈 (NC LED 指示燈)	ANC 模式 (主動降噪模式) 已啟動
NC LED 指示燈熄滅	ANC 模式 (主動降噪模式) 已停用
緩慢閃爍藍燈	一般等化器已啟動



Aux-in



插入音訊連接線後，將自動切換為 AUX 模式，同時藍牙模式將會關閉 (當 ANC 功能在 AUX 模式中為已啟動時，該功能將會運作)。

使用 AUX 模式時，請透過內建遙控器來控制音訊播放及音量。

內建遙控器

	按下	接聽 / 結束通話
	按住 1 秒	拒絕通話
	按下	播放 / 暫停

📞 手機

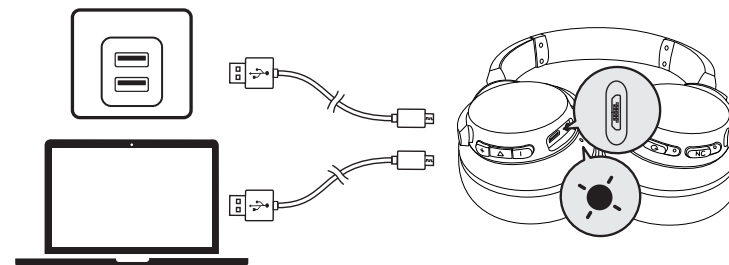
	按下	接聽 / 結束通話
		保留目前通話並接聽來電
	按住 1 秒	拒絕通話
		在保留通話和進行中通話間切換
	緩慢閃爍藍燈 (藍牙 LED 指示燈)	通話中
	緩慢閃爍藍燈 (藍牙 LED 指示燈)	來電



	按住 1 秒	啟動 Siri / 其他語音控制軟體
--	--------	--------------------



為耳機充電





通知音效 (音調)



每 60 秒閃爍一次紅燈 (藍牙 LED 指示燈)

電池電量不足



穩定亮起紅燈 (藍牙 LED 指示燈)

充電中
附註：充電時請勿開啟 Life 2。



穩定亮起藍燈 (藍牙 LED 指示燈)

已完全充飽

規格

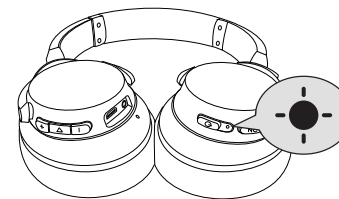


規格可能隨時變更，恕不另行通知。

輸入	5 V = 0.5 A	阻抗	16 Ω
充電時間	3 小時	單體 (全頻)	40 mm x 2
播放時間 (藍牙 - ANC 模式開啟)	30 小時	頻率響應	16 Hz - 20 KHz
播放時間 (藍牙 - ANC 模式關閉)	35 小時	藍牙版本	V 4.1
播放時間 (ANC 模式關閉狀態下連接到音訊連接線)	70 小時	範圍	14 m / 45.92 ft
重量	268 g / 9.5 oz		



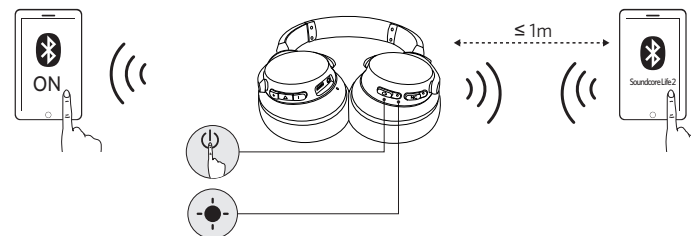
Включение / выключение



Bluetooth vkl.		Нажмите и удерживайте более 3 секунд		Мигает синим светом (светодиодный индикатор Bluetooth)
Bluetooth выкл.		Нажмите и удерживайте 3 секунды		Постоянно горит красным светом в течение 1 секунды (светодиодный индикатор Bluetooth)
ANC vkl.		Нажмите и удерживайте более 1 секунды		Постоянно горит зеленым светом (светодиодный индикатор NC)
ANC выкл.		Нажмите и удерживайте более 1 секунды		Светодиодный индикатор NC не горит



Сопряжение



Переход в режим сопряжения Bluetooth, когда Life 2 выключен		Нажмите и удерживайте 5 секунд		Быстро мигает синим светом	Режим сопряжения
Переход в режим сопряжения Bluetooth, когда Life 2 включен		Нажмите и удерживайте 3 секунды		Постоянно горит синим светом (в течение 1,5 секунд)	Подключено к устройству