

股票代號：3015



全漢企業股份有限公司

SPI Electronic Co., Ltd.

九十四年度

年 報

刊印日期：中華民國九十五年五月十二日

查詢年報網址：<http://newmops.tse.com.tw>

<http://www.fsp-group.com.tw>

一、(1) 本公司發言人：

姓名：蔡連發

職稱：副總經理

電話：03-3759888

電子郵件信箱：cqe@fsp-group.com.tw

(2) 本公司代理發言人：

姓名：張熹永

職稱：總經理特別助理

電話：03-3759888

電子郵件信箱：ray@fsp-group.com.tw

二、總公司之地址及電話：

地址：桃園縣桃園市建國東路 22 號

電話：03-3759888

三、股票過戶機構：

名稱：金鼎綜合證券股份有限公司

地址：台北市大安區敦化南路二段九十七號 B2

電話：02- 27058280

網址：<http://www.tisc.com.tw>

四、最近年度財務報告簽證會計師

會計師姓名：關春修、呂莉莉會計師

事務所名稱：安侯建業會計師事務所

地址：台北市民生東路 3 段 156 號 6 樓

電話：02-27159999

網址：<http://www.kpmg.com.tw>

五、海外有價證券掛牌買賣之交易場所名稱及查詢該海外有價證券資訊之方式：無。

六、公司網址：<http://www.fsp-group.com.tw>

目 錄

壹、致股東報告書.....	1
貳、公司概況.....	4
一、公司簡介.....	4
二、公司組織.....	6
三、資本及股份.....	17
四、公司債辦理情形.....	22
五、特別股辦理情形.....	22
六、海外存託憑證辦理情形.....	22
七、員工認股權憑證辦理情形.....	22
八、併購或受讓他公司股份發行新股辦理情形.....	22
參、營運概況.....	23
一、業務內容.....	23
二、市場及產銷概況.....	30
三、從業員工資料.....	37
四、環保支出資訊.....	38
五、勞資關係.....	38
六、重要契約.....	38
肆、資金運用計畫執行情形.....	39
伍、財務概況.....	40
一、最近五年度簡明資產負債表及損益表.....	40
二、最近五年度財務分析.....	42
三、最近年度財務報告之監察人審查報告.....	44
四、最近年度財務報表.....	45
五、最近年度經會計師查核簽證之母子公司合併財務報表.....	75
六、公司及其關係企業財務週轉情形.....	106

陸、財務狀況及經營結果之檢討分析與風險事項.....	107
一、財務狀況.....	107
二、經營結果.....	108
三、現金流量.....	109
四、最近年度重大資本支出對財務業務之影響.....	110
五、最近年度轉投資政策.....	110
六、風險評估.....	110
七、其他重要事項.....	112
柒、公司治理運作情形.....	113
一、公司治理運作情形及其與上市上櫃公司治理實務守則差異情形及原因.....	113
二、公司治理守則及相關規章.....	113
三、其他足以增進對公司治理運作情形之瞭解的重要資訊.....	113
四、會計師資訊.....	114
捌、特別記載事項.....	115
一、關係企業相關資料.....	115
二、內部控制制度執行狀況.....	119
三、最近年度及截至年報刊印日止董事或監察人對董事會通過重要決議有不同意見且有紀錄或書面聲明者.....	120
四、最近年度及截至年報刊印日止，私募有價證券辦理情形.....	120
五、最近年度及截至年報刊印日止子公司持有或處分本公司股票情形.....	120
六、最近年度及截至年報刊印日止，股東會及董事會之重要決議.....	120
七、最近年度及截至年報刊印日止公司及其內部人員依法被處罰、公司對其內部人員違反內部控制制度規定之處罰、主要缺失與改善情形.....	121
八、其他必要補充說明事項.....	121
九、最近年度及截至年報刊印日止，如發生本法第三十六條第二項第二款所定對股東權益或證券價格有重大影響之事項.....	121

壹、致股東報告書

各位股東女士、先生，大家好：

94 年全漢在經營管理團隊及全體員工的努力下，營收續創歷年來新高記錄為新台幣 95.45 億元，較 93 年成長 19.74%，再次交出一張亮麗的成績。茲將 94 年度營運成果及 95 年度營運展望分別說明如下：

一、94 年度營運結果

(一) 營業計畫實施成果

全漢 94 年度營業收入為新台幣 9,545,643 仟元，較 93 年度新台幣 7,971,921 仟元成長 19.74%；營業毛利 94 年度為新台幣 1,167,437 仟元，較 93 年度新台幣 932,814 仟元成長 25.15%；94 年度稅前損益為新台幣 543,356 仟元，較 93 年度新台幣 512,747 仟元成長 5.97%，稅前每股盈餘 4.37 元。

單位：新台幣仟元；%

項 目	94 年度	93 年度	增(減)金額	變動比率 %
營業收入	9,545,643	7,971,921	1,573,722	19.74%
營業毛利	1,167,437	932,814	234,623	25.15%
營業損益	443,643	260,604	183,039	70.24%
營業外收入	187,036	285,243	-98,207	-34.43%
營業外支出	87,323	33,100	54,223	163.82%
稅前損益	543,356	512,747	30,609	5.97%
稅後損益	454,891	490,017	-35,126	-7.17%

(二) 預算執行情形

本公司未編制 94 年度財務預測。

(三) 財務收支及獲利能力分析

項目		年度			
		94 年度	93 年度	增(減)比例%	
財務 收支	營業收入	9,545,643	7,971,921	19.74	
	營業毛利	1,167,437	932,814	25.15	
	稅後淨利	454,891	490,017	(7.17)	
獲利 能力 分析	資產報酬率(%)	7.01	9.16	(23.47)	
	股東權益報酬率(%)	20.65	24.69	(16.36)	
	佔實收資本比率(%)	營業利益	34.84	25.92	34.41
		稅前純益	42.68	51.00	(16.31)
	純益率(%)	4.77	6.15	(22.44)	
	每股盈餘(元)	3.66	4.97	(6.39)	

(四) 研究發展狀況

94 年度研發成果如下：

- 80 PLUS 節能高效率桌上型電腦電源供應器
- 無風扇型 80 PLUS 節能高效率桌上型電腦電源供應器 400W
- 高壓型節能高效率 LCD TV LIPS 電源供應器(23",32")
- LCD TV 電源供應器(57")
- LCD TV 情境光源電源供應器
- 高壓型節能高效率 LCD TV Inverter (32",37")
- LCD TV 平面燈管 Inverter (32")
- 液晶應用電腦 (Applied Panel Computing) 電源供應器
- LED 看板電源供應器(400W)
- 醫療用電源供應器(180W,400W)
- 刀鋒伺服器電源供應器
- 博奕彩券機電源供應器
- 無線通信網路電源供應器

二、95 年度營業計畫概要

全漢秉持永續經營的理念，積極投資未來電源產品應用及技術，目前已成為全球第七大電源供應器廠商，尤其在 LCD TV 電源供應器佈局有成，獲得國際知名大廠認同，客戶基礎快速擴增，94 年 23 吋以上 LCD TV 用電源供應器總出貨量 96 萬台，全球市佔率超過 8%，在整體營運成長交出一張漂亮的成績單。

今年度經營方針為擴大 LCD TV 用電源供應器市場佔有率，以及擴增利基型電源供應器產品研發製造，包括工業電腦及網路通訊、伺服器系統的電源供應器，並且開發新興國家 Retail Market 通路。

預期全球 LCD TV 終端消費市場需求將倍數成長，全漢除擴增日系、韓系等國際品牌大廠訂單外，更專注於先進的節能高效率電源技術，提供更高附加價值產品及服務，以期在全球市佔率持續提升。

全漢在工業電腦 (IPC) 電源供應器以全系列高瓦數 (500~3,200W) 產品線行銷全球，目前電源密度技術能力達 18w/in^3 ，產品應用更擴及到刀鋒伺服器等高階產品。

在競爭激烈的 Retail Market，全漢將以專屬工業設計 (ID Design) 團隊提供歐洲、美洲、中國、俄羅斯等地區對高階產品需求，更積極與國際知名大廠合作開發支援業界最新規格之產品，其中與英特爾 (Intel) 合作雙核心專案 (Intel Dual Core Clone project) 建構其他新興國家市場之全球行銷通路後，今年亦將是異軍突起的利基產品。

鑒於全球市場對於高效能轉換的綠色節能產品需求日益殷切，全漢已推出符合 80 PLUS 標準的節能高效率電源供應器，具有輕量化、高功率、低耗能、低噪音及 75% 以上可回收處理比例的產品特性，更提高全漢產品的附加價值。

面對高階產品線擴增及訂單滿載產能供不應求的狀況，計畫將逐步擴充產線，以及擴大研究開發中心編制。全漢經營管理團隊將持續為股東、客戶及員工創造最大的利益，共享企業經營的成果。

敬祝

身體健康 萬事如意

董事長 鄭雅仁

貳、公司概況

一、公司簡介

(一) 設立日期

設立登記日期：中華民國八十二年四月十五日

(二) 公司沿革

民國 82 年：4 月本公司核准設立，資本額為新台幣 5,000 千元，初期以委託代工及買賣電源供應器為主。

民國 83 年：資本額由 5,000 千元，增資至 10,000 千元。

民國 86 年：資本額由 10,000 千元，增資至 38,000 千元。

民國 87 年：公司因應低價電腦，適時推出 Micro ATX 規格之電源供應器。

民國 87 年：12 月因應公司業務成長，資本額增至 188,000 千元，並於桃園龜山工業區購置土地，興建自有廠房。

民國 88 年：7 月申請為公開發行公司，並同時辦理增資至 325,000 千元。

民國 89 年：9 月盈餘轉增資 65,000 千元，同時辦理現金增資 30,000 千元，增資後資本額為新台幣 420,000 千元。

民國 89 年：10 月龜山廠房正式啟用。

民國 89 年：英屬維京群島投資設立持股 100% 之子公司 FSP International Inc. 並由其再轉投資大陸深圳輝力電子有限公司。

民國 90 年：ERP 電腦系統 7 月正式上線，並與大陸工廠無時差連線。

民國 90 年：9 月取得 ISO9001 品質及 ISO14001 環保認證。

民國 90 年：9 月盈餘轉增資 121,800 千元，資本公積轉增資 4,200 千元，員工紅利轉增資 5,000 千元，及辦理現金增資 49,000 千元，公司實收資本額增至 600,000 千元。

民國 90 年：為擴展產能，對子公司 FSP International Inc. 增資 1,000 千美元，再由其於英屬維京群島轉投資設立 Power Electronics Co., Ltd.，並透過 Power Electronics Co., Ltd. 投資大陸仲漢電子(深圳)有限公司。

民國 91 年：8 月盈餘轉增資 30,000 千元，資本公積轉增資 60,000 千元，員工紅利轉增資 10,000 千元，公司實收資本額增至 700,000 千元。

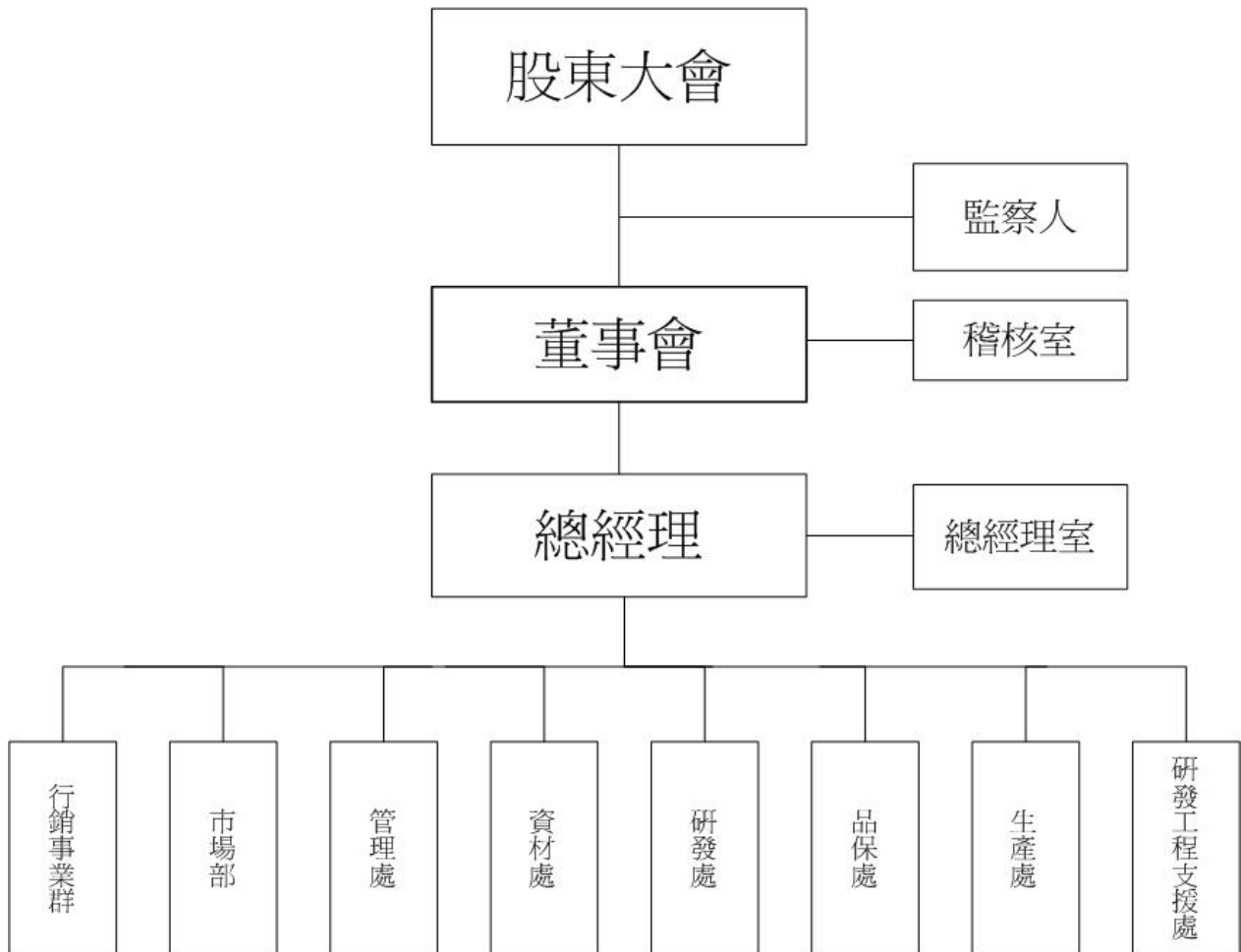
民國 91 年：10 月 16 日掛牌上市交易。

- 民國 92 年：為就近市場及服務客戶，對子公司 FSP International Inc.增資 2,000 千美元，再由其於薩摩亞轉投資設立 Famous Holding Ltd.，並透過 Famous Holding Ltd.投資大陸無錫全漢科技有限公司。
- 民國 92 年：6 月盈餘轉增資 87,500 千元及員工紅利轉增資 9,730 千元，公司實收資本額增至 797,230 千元。
- 民國 92 年：為就近市場及服務客戶，對子公司 FSP International Inc.增資 950 千美元，再由其增資薩摩亞之 Famous Holding Ltd.，並透過其投資大陸無錫仲漢科技有限公司。
- 民國 92 年：9 月現金增資 63,910 千元，公司實收資本額增至 861,140 千元。
- 民國 93 年：3 月募集發行海外可轉換公司債美金 30,000 千元。
- 民國 93 年：為積極拓展歐洲市場業務及服務客戶，於英屬維京群島投資設立持股 100%之子公司 Amacrox Technology Co., Ltd.，再由其轉投資持股 100%之德國 Amacrox GMBH I.G. 股權歐元 500 千元。
- 民國 93 年：為積極拓展美洲市場業務及服務客戶，對子公司 Amacrox Technology Co., Ltd.增資美金 500 千元，再由其轉投資持股 45%之美國 FSP Group USA Corp.股權。
- 民國 93 年：為積極拓展大陸內銷市場及服務客戶，透過子公司 FSP International Inc.增資薩摩亞之 Famous Holding Ltd.，再由其增資無錫仲漢科技有限公司並透過其投資人民幣 9,900 千元取得深圳市眾漢科技有限公司 99% 股權。
- 民國 93 年：5 月董事會決議通過買回庫藏股 3,000,000 股，並於 7 月執行完畢。
- 民國 93 年：7 月盈餘轉增資 129,171 千元及員工紅利轉增資 15,000 千元，公司實收資本額增至 1,005,311 千元。
- 民國 94 年：為提升高階產品之技術能力及歐美交換式電源供應器之市場的佔有率，投資善元科技股份有限公司新台幣 270,469 千元；持股 70%，同時由其轉投資美國 3Y POWER TECHNOLOGY,INC.美金 7,350 千元；持股 100%。
- 民國 94 年：因業務需要，經向投審會申請並核准以 2,000 千元美元對 FSP International Inc. (BVI)增資，並透過薩摩亞之 Famous Holding Ltd.及英屬維京群島之 Power Electronics Co., Ltd.以間接投資無錫全漢科技有限公司及仲漢電子(深圳)有限公司。
- 民國 94 年：8 月盈餘轉增資 243,828 千元及員工紅利轉增資 24,100 千元，公司實收資本額增至 1,273,239 千元。

二、公司組織

(一)組織系統

1. 組織結構



2. 各主要部門所營業務

部門	所轄業務
稽核室	<ul style="list-style-type: none"> (1) 檢討評估公司內部控制制度。 (2) 建立與修定內部稽核制度，發揮預警功能。 (3) 定期執行公司內各項管理制度運作之稽核。
總經理室	<ul style="list-style-type: none"> (1) 文件中心：內部文件之流程管理。 (2) 電腦中心：資訊系統軟硬體之維護管理。 (3) 企劃中心：專案性工作之執行、廠務事宜及法務事件之處理。 (4) 技術開發中心：建立技術來源及基礎研究。
管理處	<ul style="list-style-type: none"> (1) 人事管理及總務行政工作。 (2) 會計與財務事務處理及會計制度之建立。
行銷事業群	<ul style="list-style-type: none"> (1) 擬定銷售預測、行銷計劃及產品價格之執行方案。 (2) 對客戶進行產品介紹、業務聯絡及報價。 (3) 與技術單位協調，就客戶需求樣品進行製作、送樣；並定期召開產銷會議，完成生產與銷售之間最佳平衡點。 (4) 對客戶承認之樣品，負責報價及開立內部訂單，交予採購 生產。 (5) 負責專案客戶之行銷與業務。
市場部	<ul style="list-style-type: none"> (1) 標準新產品開發規格之訂定、各項開發計畫之主導 (2) 新產品行銷計畫之訂定、產品線教育訓練之規劃 (3) Inverter 新市場之開發 (4) 策略性市場、策略性客戶（如車用電子，工業電子，照明，軍用電子等）之開發 (5) 自有品牌零售產品之開發、行銷規劃及執行 (6) OEM 零售客戶之產品規劃及開發 (7) 競爭者之動態分析報告 (8) 全球性電腦展 / 記者會等活動之規劃與執行 (9) 媒體公關之策劃
資材處	<ul style="list-style-type: none"> (1) 材料供應商之開發調查、管理及簽約等作業。 (2) 材料議價活動之規劃與實施，機種成本之分析；及生產材料與非生產材料之採購作業。 (3) 物料需求計劃之執行與管控及倉儲作業之管理。 (4) 公司所有單位的進出口業務之處理。
品保處	<ul style="list-style-type: none"> (1) 材料進料檢驗、製程品質管制及成品出貨抽樣檢驗。 (2) 客訴處理並提出因應對策及客戶滿意度調查。 (3) 整合各廠區與客戶間之品質問題，藉著即時回饋、全程追蹤以降低不良率，提昇公司品質形象。 (4) RMA 資料分析與追蹤改善及售後服務之品質管理。
研發處	<ul style="list-style-type: none"> (1) 年度開發計劃之擬定、執行及掌控。 (2) 相關產品之開發設計、原始樣品製作/測試/審查、技術文件移轉、設計審查及設計變更確認之處理。 (3) 相關產品之樣品試作、試產及驗證問題檢討和解決。 (4) 提出生產作業注意事項及 PILOT RUN 試產之施行。
生產處	<ul style="list-style-type: none"> (1) 負責產品之準備與加工。
研發工程支援處	<ul style="list-style-type: none"> (1) 協助研發單位提昇設計品質與水準。 (2) 驗證測試工作之執行及客戶需求測試之支援。 (3) 異常分析測試及樣品出貨測試。 (4) 全廠儀器設備管理、校驗及維護。

(二)董事、監察人、總經理、副總經理、協理、各部門及分支機構主管資料

1. 董事及監察人資料

95年04月16日

職稱	姓名	選(就)任日期	任期	初次選任日期	選任時持有股份		現在持有股數		配偶、未成年子女現在持有股份		利用他人名義持有股份		主要經(學)歷	目前兼任本公司及其他公司之職務	具配偶或二親等以內關係之其他主管、董事或監察人		
					股數	持股比例	股數	持股比例	股數	持股比例	股數	持股比例			職稱	姓名	關係
董事長	鄭雅仁	91.06.22	3年	82.04.08	5,911,344	9.85%	9,670,935	7.53%	1,479,897	1.15%	-	-	大同工學院	註一	-	-	-
董事	王宗舜	91.06.22	3年	88.06.15	5,333,688	8.89%	8,837,021	6.88%	435,622	0.34%	-	-	逢甲大學	註二	-	-	-
董事	楊富安	91.06.22	3年	82.04.08	5,567,688	9.28%	9,274,256	7.22%	129,185	0.10%	-	-	逢甲大學	註三	-	-	-
董事	陳榮彬	91.06.22	3年	88.06.15	2,287,200	3.81%	2,865,080	2.23%	248,795	0.19%	-	-	文化大學	註四	-	-	-
董事	貝里斯商 DATAZONE 代表人： 朱秀英	91.06.22	3年	91.06.22	374,400	0.62%	324,245	0.25%	-	-	-	-	空中大學	註五	-	-	-
董事	黃瑩瑩	91.06.22	3年	88.06.15	885,650	1.48%	1,476,126	1.15%	-	-	-	-	銘傳商專	註六	-	-	-
董事	劉壽祥	91.06.22	3年	91.06.22	-	-	-	-	-	-	-	-	台灣大學 經濟學博士	銘傳大學 副教授	-	-	-
董事	陳國瑞	91.06.22	3年	91.06.22	-	-	-	-	-	-	-	-	成功大學 電機所碩士	註七	-	-	-
董事	英屬維京群 島商 2K INDUSTRI ES 法人代 表:王博文	94.06.10	3年	94.06.10	4,522,519	4.50%	5,635,648	4.39%	-	-	-	-	美國加州柏克萊 大學	註八	-	-	-
監察人	陳光俊	91.06.22	3年	88.06.15	1,401,040	2.34%	2,776,453	2.16%	-	-	-	-	黎明工專	-	-	-	-
監察人	汪志霞	91.06.22	3年	88.06.15	865,200	1.44%	1,390,796	1.08%	72,871	0.06%	-	-	銘傳商專	-	-	-	-
監察人	陳正雄	91.06.22	3年	91.06.22	-	-	-	-	-	-	-	-	師範大學	註九	-	-	-
監察人	黃志文	94.06.10	3年	94.06.10	-	-	-	-	-	-	-	-	美國聖路易大 學碩士	註十	-	-	-

註一：兼任本公司總經理、FSP International Inc.董事、Power Electronics Co., Ltd董事、Famous Holding Ltd董事、台灣半導體(股)公司董事、泳漢(股)公司監察人、川漢投資有限公司董事長、FSP Group Inc.董事、Amacrox Technology Co., Ltd董事、無錫全漢科技有限公司董事、無錫仲漢科技有限公司董事、深圳市眾漢科技有限公司董事、善元科技(股)公司董事長。

註二：兼任本公司副總經理、深圳輝力電子有限公司董事、仲漢電子(深圳)有限公司代表人、FSP International Inc.董事、川漢投資有限公司董事、無錫全漢科技有限公司董事、無錫仲漢科技有限公司董事、深圳市眾漢科技有限公司董事、善元科技(股)公司監察人。

註三：兼任本公司副總經理、FSP International Inc.董事、川漢投資有限公司董事、無錫全漢科技有限公司董事、無錫仲漢科技有限公司董事、深圳市眾漢科技有限公司董事、善元科技(股)公司董事。

註四：兼任本公司行銷事業群協理、裕徠企業(股)公司董事。

註五：兼任紐傑先國際企業有限公司董事、巨力股份有限公司董事、殼展科技股份有限公司董事。

註六：Fortron/Source(Europa)GmbH負責人。

註七：普特電子股份有限公司董事長。

註八：Fortron/Source Corp. and Fortron/Source Group Ltd.全球人事經理

註九：耀華電子股份有限公司副總經理、金鼎投信(股)公司法人董事代表人、富喬工業(股)公司法人董事代表人、承揚創投(股)公司法人董事代表人、實密科技(股)公司法人董事代表人、達泰投資(股)公司法人董事代表人、精邁科技(股)公司法人董事代表人、威華電子(股)公司法人董事代表人、德隆倉儲裝卸(股)公司監察人、商領投資(股)公司監察人、宏領投資(股)公司監察人、聯昇投資(股)公司監察人。

註十：中華開發工業銀行投資部副理

2. 法人股東之主要股東

95年04月16日

法人股東名稱	法人股東之主要股東
貝里斯商 DATAZONE	Makeshift 1000(proprietary)Limited
英屬維京群島商 2K INDUSTRIES	王博文

3. 法人股東之主要股東屬法人股東代表者

95年04月16日

法人名稱	法人之主要股東
Makeshift 1000(proprietary)Limited	Mustek Limited

4. 董事及監察人所具專業知識及獨立性之情形

姓名	條件 是否具有五年以上商 務、法律、財務或公司業 務所須之工作經驗	符合獨立性情形 (註 1)							備註 (註 2)
		1	2	3	4	5	6	7	
鄭雅仁	✓				✓			✓	-
王宗舜	✓			✓	✓			✓	-
楊富安	✓			✓	✓			✓	-
陳榮彬	✓			✓	✓	✓		✓	-
貝里斯商 DATAZONE 代表人：朱秀英	✓	✓		✓	✓			✓	-
黃瑩瑩	✓			✓	✓			✓	-
劉壽祥	✓	✓	✓	✓	✓	✓	✓	✓	無
陳國瑞	✓	✓	✓	✓	✓	✓	✓	✓	無
英屬維京群島商 2K INDUSTRIES 代表人：王博文	✓	✓	✓	✓	✓			✓	-
陳光俊	✓	✓		✓	✓	✓	✓	✓	-
汪志霞	✓	✓		✓	✓	✓	✓	✓	-
陳正雄	✓	✓	✓	✓	✓	✓	✓	✓	無
黃志文	✓	✓	✓	✓	✓	✓	✓	✓	-

註 1：各董事、監察人符合下述各條件者，請於各條件代號下方空格中打“✓”。

- (1) 非為公司之受僱人或其關係企業之董事、監察人或受僱人，但其兼任母公司或子公司之獨立董事、獨立監察人者，不在此限。
- (2) 非直接或間接持有公司已發行股份總額百分之一以上或持股前十名之自然人股東。
- (3) 非前二項人員之配偶或其二親等以內直系親屬。
- (4) 非直接持有公司已發行股份總額百分之五以上法人股東之董事、監察人、受僱人或持股前五名法人股東之董事、監察人、受僱人。
- (5) 非與公司有財務、業務往來之特定公司或機構之董事、監察人、經理人或持股百分之五以上股東。
- (6) 非為最近一年內提供公司或關係企業財務、商務、法律等服務、諮詢之專業人士、獨資、合夥、公司或機構團體之企業主、合夥人、董事（理事）、監察人（監事）、經理人及其配偶。
- (7) 非為公司法第二十七條所訂之法人或其代表人。

註 2：本公司獨立董事或獨立監察人兼任其他公司獨立董事或獨立監察人家數。

(三) 總經理、副總經理、協理、各部門及分支機構主管

95年04月16日

職稱	姓名	選(就)任日期	持有股份		配偶、未成年子女持有股份		利用他人名義持有股份		主要經(學)歷	目前兼任其他公司之職務	具配偶或二親等以內關係之經理人		
			股數	持股比率	股數	持股比率	股數	持股比率			職稱	姓名	關係
總經理	鄭雅仁	82.05.01	9,670,935	7.53%	1,479,897	1.15%	-	-	大同工學院	註一	-	-	-
副總經理	王宗舜	82.10.23	8,837,021	6.88%	435,622	0.34%	-	-	逢甲大學	註二	-	-	-
副總經理	楊富安	82.10.23	9,274,256	7.22%	129,185	0.10%	-	-	逢甲大學	註三	-	-	-
副總經理	蔡連發	92.08.01	170,827	0.13%	-	-	-	-	輔仁大學	無	-	-	-
研發處協理	梁適安	92.01.02	65,762	0.05%	-	-	-	-	中正大學博士	無	-	-	-
行銷事業群協理	陳榮彬	83.03.01	2,865,080	2.23%	248,795	0.19%	-	-	文化大學	裕徠企業(股)公司董事	-	-	-
資材處資深處長	王雅珍	87.05.01	116,311	0.09%	85,572	0.07%	-	-	逢甲大學	無	-	-	-
研發工程支援處處長	林宗民	90.06.18	70,686	0.06%	16	-	-	-	崑山工專	無	-	-	-
行銷業務五處處長	楊秋英	94.05.01	109,812	0.09%	80,084	0.06%	-	-	龍華工轉	無	-	-	-
專案協理	詹森	94.05.01	35,000	0.03%	-	-	-	-	政治大學碩士	無	-	-	-
財務主管	李芙蓉	94.04.01	39,218	0.03%	5,000	-	-	-	輔仁大學	無	-	-	-
會計主管	桑希韻	94.04.01	23,000	0.02%	-	-	-	-	輔仁大學	無	-	-	-

註一：FSP International Inc. 董事、Power Electronics Co., Ltd. 董事、Famous Holding Ltd. 董事、台灣半導體(股)公司董事、泳漢(股)公司監察人、川漢投資有限公司董事長、FSP Group Inc. 董事、Amacrox Technology Co., Ltd. 董事、無錫全漢科技有限公司董事、無錫仲漢科技有限公司董事、深圳市眾漢科技有限公司董事、善元科技(股)公司董事長。

註二：深圳輝力電子有限公司董事、仲漢電子(深圳)有限公司代表人、FSP International Inc. 董事、川漢投資有限公司董事、無錫全漢科技有限公司董事、無錫仲漢科技有限公司董事、深圳市眾漢科技有限公司董事、善元科技(股)公司監察人。

註三：FSP International Inc. 董事、川漢投資有限公司董事、無錫全漢科技有限公司董事、無錫仲漢科技有限公司董事、深圳市眾漢科技有限公司董事、善元科技(股)公司董事。

(四) 最近年度支付董事、監察人、總經理及副總經理之酬金

1. 董事之酬金

94年12月31日

職稱	姓名	車馬費		報酬		盈餘分配之董事酬勞		盈餘分配之員工紅利金額						前四項總額		總額占稅後純益之比例(%)		取得員工認股權憑證數額		其他報酬			
		本公司	合併報表內所有公司	本公司	合併報表內所有公司	本公司	合併報表內所有公司	本公司			合併報表內所有公司			本公司	合併報表內所有公司	本公司	合併報表內所有公司	本公司	合併報表內所有公司	本公司	合併報表內所有公司		
								現金股利	股票股利		現金股利	股票股利											
									股數	市價		金額	股數									市價	金額
董事長兼任總經理	鄭雅仁	94	94	13,000	13,000	2,997	2,997	-	-	40.95	-	-	-	40.95	-	16,091	16,091	3.54%	3.54%	不適用	-	採營業租賃之方式配置座車，每月支付租金113千元。	採營業租賃之方式配置座車，每月支付租金113千元。
董事兼任副總經理	楊富安																					-	-
董事兼任副總經理	王宗舜																					-	-
董事	英屬維京群島商 2K INDUSTRIES																					-	-
董事兼任協理	陳榮彬																					兼任協理支領2,590千元；配置座車，成本為1,043千元。	兼任協理支領2,590千元；配置座車，成本為1,043千元。
董事	貝里斯商 DATAZONE																					-	-
獨立董事	劉壽祥																					-	-
獨立董事	陳國瑞																					-	-
董事	王宗瑩																					-	-
董事	黃瑩瑩	-	-																				

給付本公司各個董事酬金級距	董事人數	
	94年度	
	本公司	合併報表內所有公司
低於 2,000,000 元	10	10
2,000,000 元 (含) 5,000,000 元	-	-
5,000,000 元 (含) 10,000,000 元	-	-
10,000,000 元 (含) 50,000,000 元	-	-
50,000,000 元以上	-	-
總計	10	10

2. 監察人之酬金

94年12月31日

職稱	姓名	車馬費		報酬		盈餘分配之 監察人酬勞		前三項總額		總額占稅後純 益之比例(%)		其他報酬	
		本 公司	合併報 表內所 有公司	本 公司	合併報 表內所 有公司	本 公司	合併報 表內所 有公司	本 公司	合併報 表內所 有公司	本 公司	合併報 表內所 有公司	本 公司	合併報 表內所 有公司
監察人	汪志霞	40	40	-	-	1,332	1,332	1,372	1,372	0.30%	0.30%	-	-
監察人	黃志文												
監察人	陳光俊												
獨立監 察人	陳正雄												

給付本公司各個監察人酬金級距	監察人人數	
	94年度	
	本公司	合併報表內所有公司
低於 2,000,000 元	4	4
2,000,000 元 (含) 5,000,000 元	-	-
5,000,000 元 (含) 10,000,000 元	-	-
10,000,000 元 (含) 50,000,000 元	-	-
50,000,000 元以上	-	-
總計	4	4

4. 配發員工紅利之經理人姓名及配發情形

94年12月31日

	職稱	姓名	股票紅利			現金紅利	總計(千元)	總額占稅後純益之比例(%)
			股數	市價	金額(千元)	金額(千元)		
經理人	總經理	鄭雅仁	327,000	40.95	13,390	9,200	22,590	4.61
	副總經理	楊富安						
	副總經理	王宗舜						
	副總經理	蔡連發						
	協理	陳榮彬						
	協理	梁適安						
	專案協理	詹森						
	協理	陳明亮						
	資深處長	王雅珍						
	處長	林宗民						
	處長	楊秋英						
	財務主管	李芙蓉						
	會計主管	桑希韻						

(五) 董事、監察人、經理人及持股比例超過百分之十之股東股權移轉及股權質押變動情形

1. 董事、監察人、經理人及大股東股權變動情形

職稱(註1)	姓名	94年度		當年度截至4月16日止	
		持有股數增(減)數	質押股數增(減)數	持有股數增(減)數	質押股數增(減)數
董事長(兼任總經理)	鄭雅仁	1,894,824	-	200,000	-
董事(兼任副總經理)	楊富安	1,814,851	-	200,000	-
董事(兼任副總經理)	王宗舜	1,727,404	-	200,000	-
法人董事(註3)	英屬維京群島商 2K INDUSTRIES	1,113,129	-	無異動	-
董事(註4)	王宗瑩	-	-	-	-
董事(兼任協理)	陳榮彬	(200,984)	-	30,000	-
董事	黃瑩瑩	295,225	-	無異動	-
法人董事	貝里斯商 DATAZONE	64,849	-	無異動	-
董事	陳國瑞	-	-	無異動	-
董事	劉壽祥	-	-	無異動	-
監察人	陳光俊	553,490	-	9,000	-
監察人(註3)	黃志文	-	-	無異動	-
監察人(註4)	黃文章	-	-	-	-
監察人	汪志霞	278,159	-	無異動	-
監察人	陳正雄	-	-	無異動	-
副總經理	蔡連發	76,165	-	30,000	-
專案協理(註5)	詹森	30,000	-	5,000	-
協理	梁適安	35,352	-	9,000	-
資深處長	王雅珍	(52,338)	-	28,000	-
處長(註5)	楊秋英	(36,838)	-	30,000	-
處長	林宗民	36,537	-	(24,000)	-
財務主管(註6)	李芙蓉	11,043	-	20,000	-
會計主管(註6)	桑希韻	3,000	-	20,000	-

註1：持有公司股份總額超過百分之十股東應註明為大股東，並分別列示。

註2：股權移轉或股權質押之相對人為關係人者，尚應填列下表。

註3：為94年6月10日新任。

註4：為94年6月10日解任。

註5：為94年5月01日新任。

註6：為94年4月01日新任。

2.股權移轉之相對人為關係人者：無

3.股權質押之相對人為關係人者：無

(六) 公司、公司之董事、監察人、經理人及公司直接或間接控制之事業對同一轉投資事業之持股數，並合併計算綜合持股比例

單位：股；%

轉投資事業 (註1)	本公司投資		董事、監察人、經理人及直接或間接控制事業之投資		綜合投資	
	股數	持股比例	股數	持股比例	股數	持股比例
FSP INTERNATIONAL INC.	25,902,500	100%	-	-	25,902,500	100%
FSP Group Inc.	50,000	100%	-	-	50,000	100%
Amacrox Technology Co., Ltd.	1,109,355	100%	-	-	1,109,355	100%
善元科技股份有限公司	14,952,000	70%	-	-	14,952,000	70%
深圳輝力電子有限公司	-	-	(註2)	100%	(註2)	100%
POWER ELECTRONICS CO., LTD.	-	-	3,000,000	100%	3,000,000	100%
FAMOUS HOLDING LTD.	-	-	20,700,000	100%	20,700,000	100%
仲漢電子(深圳)有限公司	-	-	(註2)	100%	(註2)	100%
無錫全漢科技有限公司	-	-	(註2)	100%	(註2)	100%
無錫仲漢科技有限公司	-	-	(註2)	100%	(註2)	100%
深圳市眾漢科技有限公司	-	-	(註2)	99%	(註2)	99%
AMACROX GMBH IG.	-	-	25,000	100%	25,000	100%
FSP GROUP USA CORP.	-	-	247,500	45%	247,500	45%
3Y Power Technology Inc.	-	-	600,000	100%	600,000	100%

註1：係截至94年12月31日之轉投資事業。

註2：係有限公司組織。

三、資本及股份

(一)股本來源

1.股本形成經過

單位：新台幣千元/千股

年月	發行價格	核定股本		實收股本		備註		
		股數	金額	股數	金額	股本來源	以現金以外之財產抵充股款者	其他
86/08	10	3,800	38,000	3,800	38,000	現金增資 28,000千元	無	-
87/12	10	18,800	188,000	18,800	188,000	現金增資 150,000千元	無	-
88/09	10	50,000	500,000	32,500	325,000	現金增資 113,500千元 盈餘轉增資 23,500千元	無	註一
89/09	10	50,000	500,000	42,000	420,000	現金增資 30,000千元 盈餘轉增資 65,000千元	無	註二
90/09	10	90,000	900,000	60,000	600,000	現金增資 49,000千元 盈餘轉增資 121,800千元 員工紅利轉增資 5,000千元 資本公積轉增資 4,200千元	無	註三
91/08	10	90,000	900,000	70,000	700,000	盈餘轉增資 30,000千元 員工紅利轉增資 10,000千元 資本公積轉增資 60,000千元	無	註四
92/07	10	90,000	900,000	79,723	797,230	盈餘轉增資 87,500千元 員工紅利轉增資 9,730千元	無	註五
92/09	10	90,000	900,000	86,114	861,140	現金增資 63,910千元	無	註六
93/07	10	130,000	1,300,000	100,531	1,005,311	盈餘轉增資 129,171千元 員工紅利轉增資 15,000千元	無	註七
94/08	10	223,000	2,230,000	127,323	1,273,239	盈餘轉增資 243,828千元 員工紅利轉增資 24,100千元	無	註八
95/04	10	223,000	2,230,000	128,415	1,284,155	海外轉換公司 債轉換普通股 10,916千元	無	-

註一：88年7月16日(88)台財證(一)第63092號函核准
 註二：89年7月10日(89)台財證(一)第59465號函核准
 註三：90年7月12日(90)台財證(一)第144523號函核准
 註四：91年7月18日(91)台財證(一)第0910140251號函核准
 註五：92年5月13日(92)台財證(一)第0920120692號函核准
 註六：92年7月17日(92)台財證(一)第0920133066號函核准
 註七：93年6月15日(93)台財證(一)第0930126571號函核准
 註八：94年6月23日(94)金管證(一)第0940125202號函核准

95年04月16日；單位：股

股份種類	核定股本			備註
	流通在外股份	未發行股份	合計	
記名式普通股	128,415,472	94,584,528	223,000,000	上市公司股票

(二) 股東結構

95年04月16日

股東結構 數量	政府 機構	金融機構	其他法人	個 人	外國機構及 外國人	合 計
人 數	1	11	25	4,263	18	4,318
持有股數	5,000	3,808,000	5,112,172	112,406,866	7,083,434	128,415,472
持股 比例	0.00%	2.97%	3.98%	87.53%	5.52%	100.00%

(三) 股權分散情形

每股面額十元

95年04月16日

持 股 分 級	股 東 人 數	持 有 股 數	持 股 比 例
1 至 999	1,093	250,225	0.20%
1,000 至 5,000	2,131	4,986,595	3.88%
5,001 至 10,000	459	3,749,949	2.92%
10,001 至 15,000	164	2,145,416	1.67%
15,001 至 20,000	97	1,837,872	1.43%
20,001 至 30,000	98	2,553,212	1.99%
30,001 至 40,000	41	1,503,123	1.17%
40,001 至 50,000	39	1,830,495	1.43%
50,001 至 100,000	85	5,799,197	4.52%
100,001 至 200,000	39	5,874,899	4.58%
200,001 至 400,000	27	8,095,421	6.30%
400,001 至 600,000	16	8,070,187	6.28%
600,001 至 800,000	3	1,924,000	1.50%
800,001 至 1,000,000	3	2,768,250	2.15%
1,000,001 以上	23	77,026,631	59.98%
合 計	4,318	128,415,472	100.00%

(四) 主要股東名單

95年04月16日

主要 股東名稱	股 份	持 有 股 數	持 股 比 例
鄭雅仁		9,670,935	7.53%
楊富安		9,274,256	7.22%
王宗舜		8,837,021	6.88%
曾清棋		6,195,000	4.82%
英屬維京群島商 2K INDUSTRIES		5,635,648	4.39%
鄭明同		4,990,000	3.89%
王宗瑩		4,102,948	3.20%
陳榮彬		2,865,080	2.23%
陳光俊		2,776,453	2.16%
朱秀英		2,555,388	1.99%

(五)最近二年度每股市價、淨值、盈餘、股利及相關資料

項 目		年 度	93 年	94 年	當年度截至 95 年 3 月 31 日 (註 5)
每股 市價	最 高		69.00	49.00	43.85
	最 低		34.70	30.10	36.00
	平 均		50.86	39.08	40.27
每股 淨值 (註1)	分 配 前		19.95	18.85	20.63
	分 配 後		18.69	-	-
每股 盈餘	加權平均股數		98,603 千股	124,324 千股	126,001 千股
	每 股 盈 餘		4.97	3.66	0.95
	追溯調整後每股盈餘		3.91	(註 6)	-
每股 股利	現 金 股 利		1.10	1.75	-
	無償 配股	盈餘配股	2.50	1.25	-
		資本公積配股	-	-	-
	累積未付股利		-	-	-
投資 報酬 分析	本益比(註2)		10.23	10.67	-
	本利比(註3)		46.24	22.33	-
	現金股利殖利率(註4)		0.02	0.04	-

註 1：以年底已發行之股數為準並依據次年度股東會決議分配之情形填列。

註 2：本益比 = 當年度每股平均收盤價 / 每股盈餘。

註 3：本利比 = 當年度每股平均收盤價 / 每股現金股利。

註 4：現金股利殖利率 = 每股現金股利 / 當年度每股平均收盤價。

註 5：係本公司九十四年第一季經會計師核閱之財務報表。

註 6：尚待九十五年股東會決議。

(六) 公司股利政策及執行狀況

本公司股利政策係評估公司未來之資本預算，規劃未來之資金需求、財務結構及盈餘等情形，由董事會擬定盈餘分派案，經股東會決議後辦理。由於本公司企業生命週期正處於穩定成長階段，在所屬產業有集中化之趨勢下，為持續擴充規模，以求永續經營與穩定成長，股利政策將採用剩餘股利政策，未來公司盈餘將視公司經營狀況，適度採用股票股利或現金股利方式發放，其中股票股利不低於百分之三十，而本公司擬定之 94 年股利共計現金股利 1.75 元及股票股利 1.25 元，股票股利占股利總額之 41.67%。

預期股利政策將有重大變動：無。

(七) 本次股東會擬議之無償配股對公司營業績效及每股盈餘之影響

項目		年度	95 年度 (預估)
期初實收資本額 (千元)			1,273,239
本年度配股配息情形 (註 1)	每股現金股利 (元)		1.75
	盈餘轉增資每股配股數 (股)		0.125
	資本公積轉增資每股配股數		-
營業績效變化情形	營業利益		(註 2)
	營業利益較去年同期增 (減) 比率		
	稅後純益		
	稅後純益較去年同期增 (減) 比率		
	基本每股盈餘		
	基本每股盈餘較去年同期增 (減) 比率		
	年平均投資報酬率 (年平均本益比倒數)		
擬制性每股盈餘及 本 益 比	若盈餘轉增資全數 改配放現金股利	擬制基本每股盈餘	
		擬制年平均投資報酬率	
	若未辦理資本公積 轉增資	擬制基本每股盈餘	
		擬制年平均投資報酬率	
	若未辦理資本公積 且盈餘轉增資改以 現金股利發放	擬制基本每股盈餘	
		擬制年平均投資報酬率	

註 1：配股配息情形俟本次股東常會決議。

註 2：依據「公開發行公司公開財務預測資訊處理準則」規定，本公司九十五年度未公開財務預測，故無須揭露九十五年度財務預測資訊。

(八) 員工分紅及董事、監察人酬勞

1. 公司章程所載員工分紅及董事、監察人酬勞之成數或範圍

本公司年度總決算如有盈餘，除應依法提繳稅款外，應先彌補以往年度虧損，次提百分之十為法定盈餘公積，並得依相關法令及公司業務需要提列特別盈餘公積，其餘另就其餘額分派，由董事會擬定分配議案，提請股東會決議，其中員工紅利為百分之十，董事監察人酬勞為百分之一。

2. 董事會通過之擬議配發員工分紅等資訊：

(1) 配發員工現金紅利、股票紅利及董事、監察人酬勞金額：

① 員工現金紅利：25,256,114 元

② 員工股票紅利：18,030,000 元

③ 董監事酬勞：4,328,611 元

(2) 擬議配發員工股票紅利股數及其占盈餘轉增資之比例：1,803,000 股；10.10%。

(3) 考慮擬議配發員工紅利及董事、監察人酬勞後之設算每股盈餘：3.28 元。

(4) 本公司 94 年度預計發放員工紅利 1,803,000 股，依 94 年 12 月本公司平均收盤價每股新台幣 35.02 元計算之市值為新台幣 63,141,060 元，加計員工現金紅利新台幣 25,256,114 元，員工紅利發放總額為新台幣 88,397,174 元。

3. 上年度盈餘用以配發員工紅利及董事、監察人酬勞金額：

(1) 配發員工現金紅利、股票紅利及董事、監察人酬勞金額：

① 員工現金紅利：15,350,782 元

② 員工股票紅利：24,100,000 元

③ 董監事酬勞：3,945,078 元

(2) 上年度盈餘分派時有關員工紅利及董事、監察人酬勞之實際配發情形與原董事會通過之擬議配發情形相同。

(九) 公司買回本公司股份情形

95 年 4 月 16 日

買回期次	第一次(期)
買回目的	轉讓予員工
買回期間	93.05.19~93.07.18
買回區間價格	新台幣 36.4 元~新台幣 78 元
已買回股份種類及數量	普通股 3,000,000 股
已買回股份金額	新台幣 164,426,000 元
已辦理銷除及轉讓之股份數量	已轉讓普通股 3,000,000 股
累積持有本公司股份數量	0 股
累積持有本公司股份數量占已發行股份總數比率(%)	0 %

四、公司債辦理情形

公 司 債 種 類		第 1 次 (期) 無 擔 保 海 外 可 轉 換 公 司 債
發 行 (辦 理) 日 期		2004 年 3 月 12 日
面 額		美金壹千元或其整倍數
發 行 及 交 易 地 點		於中華民國境外公開發行,於全球店頭市場交易,且不掛牌。
發 行 價 格		依債券面額十足發行
總 額		美金 30,000 千元
利 率		0%
期 限		5 年期 到期日: 2009 年 3 月 12 日
保 證 機 構		-
受 託 人		JP Morgan
承 銷 機 構		倍利證券(香港)有限公司
簽 證 律 師		張樹萱律師
簽 證 會 計 師		安侯建業會計師事務所 俞安恬、王明志會計師
償 還 方 法		除已提前贖回、買回、註銷或行使轉換權外,於到期時按面額將債券贖回。
未 償 還 本 金		美金 5,000 千元
贖 回 或 提 前 清 償 之 條 款		1.發行公司於發行滿二年後,遇有發行公司普通股在台灣證券交易所之收盤價格以當時匯率換算為美元,連續二十個營業日均達轉換價格(以訂價日議定之固定匯率換算為美元)之 130%時,發行公司得以面額,將債券全部或一部份贖回。 2.於超過百分之九十之本公司債已贖回、買回或行使轉換權時,發行公司得以面額,將債券全部贖回。 3.因中華民國稅務法令變更,致發行公司必需支付額外之利息費用時,發行公司得依面額,將債券全部贖回。
限 制 條 款		-
信用評等機構名稱、評等日期 公司債評等結果		-
附其他權利	截至年報刊印日止已轉換(交換或認股)普通股、海外存託憑證或其他有價證券之金額	美金 1,300 千元
	發行及轉換(交換或認股)辦法	-
發行及轉換、交換或認股辦法 發行條件對股權可能稀釋情形及對現有股東權益影響		若以發行時之轉換價格新台幣 73.2 元計算,本次發行轉換公司債對原有股權稀釋比率約為 13.66%,其稀釋效果尚屬有限。本次發行海外可轉換公司債之票面利率 0%,可取得低成本之長期資金,節省利息支出,且轉換價格係以普通股參考價之溢價發行,故對原股東權益應無負面影響。
交換標的委託保管機構名稱		無

五、特別股辦理情形：無。

六、海外存託憑證辦理情形：無。

七、員工認股權憑證辦理情形：無。

八、併購或受讓他公司股份發行新股辦理情形：無。

？、營運概況

一、業務內容

(一)業務範圍

1. 所營事業主要內容

電源供應器製造加工買賣業務。

前各項有關產品之買賣業務。

代理前各項有關國內外廠商產品報價、投標及經銷業務。

前各項有關產品之進出口貿易業務。

2. 營業比重：

單位:新台幣千元；%

項目	年度	94 年度營業淨額	營業比重
電源供應器		7,507,762	78.65%
開放架構之電源供應器(OPEN FRAME)		1,077,334	11.29%
轉換器(ADAPTER)		496,481	5.20%
反向器(INVERTER)		156,655	1.64%
其它		307,411	3.22%
合計		9,545,643	100.00%

3. 公司目前之商品項目：

電源供應器。

4. 計劃開發之新商品：

乙太網路(PoE)電源供應器

通信用電源供應器

大尺寸高效率 LCD TV 電源供應器

高輸出功率 IPC 領域之電源供應器

80 plus 高效率 PPC 電源供應器

高效率無風扇 PC 電源

(二)產業概況

1. 產業之現況與發展

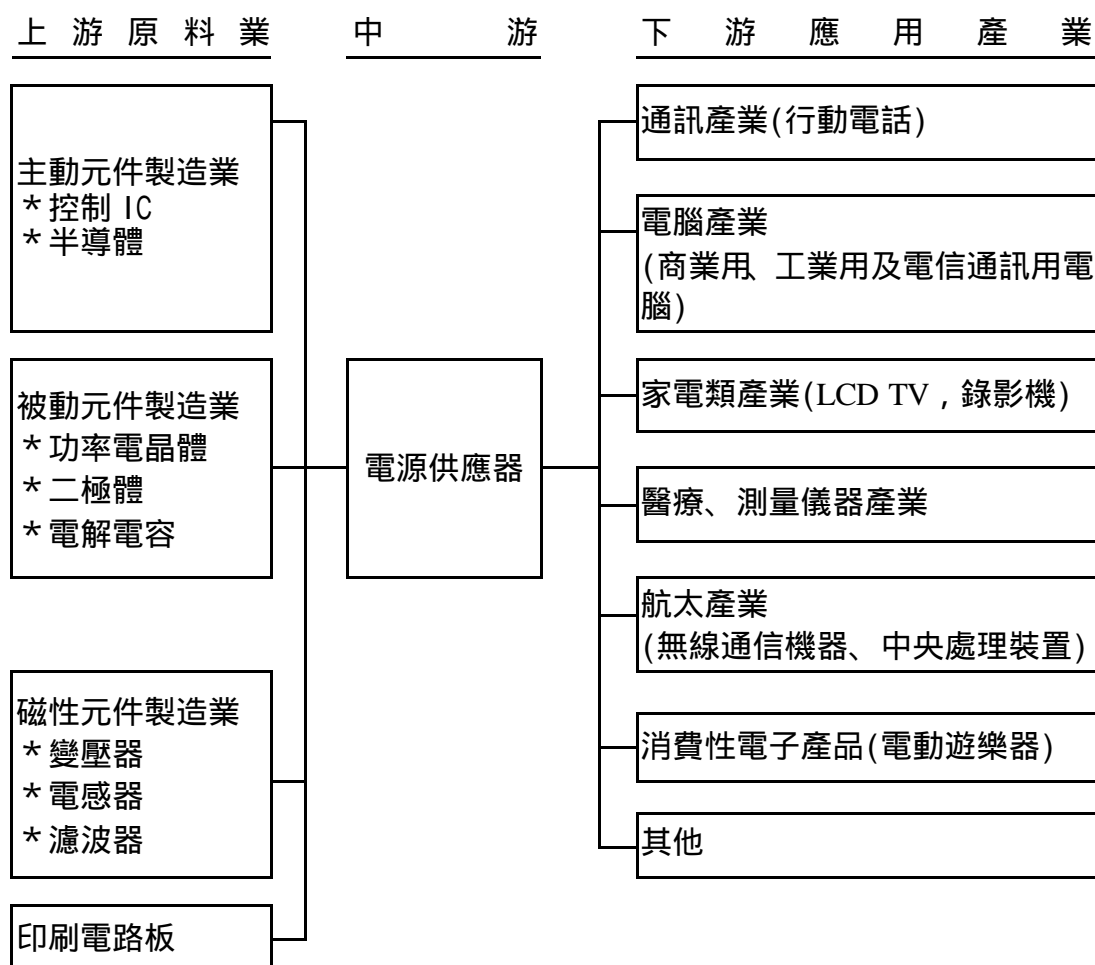
台灣近幾年成為全球資訊硬體工業之發展重鎮，加以台商具優異的全球運籌管理能力及量產規模能力，其中電腦用之電源供應器成長迅速，為全球個人電腦用電源供應器的最大生產國。

電源供應器之主要功能係在調整電流強度與方向，始能為電子產品所用，目前主要使用於各式電腦、工業控制設備、通訊設備、LCD TV、辦公室自動化設備等，而台灣生產之電源供應器主要為交換式電源供應器，其主要應用於個人電腦及其週邊設備、伺服器、工作站、網路、伺服機器與 LCD TV 等。

由於電源供應器使用範圍廣泛，近年來市場呈現穩定緩步成長趨勢，整體而言，電源供應器市場規模與 PC 出貨量成正比率。依據 IDC (2006 年 3 月) 統計，2005 年全球 PC 出貨量成長率約 15.5%，較 2004 年成長率 14.5% 增溫，預估 2006 年將較 2005 年持續成長。

台灣雖為全球個人電腦用電源供應器的最大生產國，惟在低價電腦風潮下，應用於個人電腦的低功率電源供應器，競爭激烈，產品價格及毛利將持續下降。在大者恆大的產業趨勢下，主要生產廠商均將生產基地逐步移往大陸，以大規模之量產能力爭取全球 OEM 訂單，或發展應用於筆記型電腦、PDA、行動電話及網際網路產品的高效率、高瓦數及高功率的電源供應器利基市場。展望未來，由於 PC 需求下滑，大廠開始將營運重心轉向具潛力的業務，因此訂單外放加速，使我電腦產業的市場占有率再向上提升，加以廠商若能在高功率電源供應器市場取得優勢，則我國電源供應器產業仍可維持穩定之成長。

2. 產業上、中、下游之關聯性



3. 產品發展趨勢

交換式電源供應器(Switching Power Supply,簡稱 SPS)的應用領域極廣，除資訊、通訊、辦公室設備、家電等相關電子產品外，尚使用在國防、航空/太空、實驗室等領域，但因不同電子產品其結構及電子設計均不同，故對 SPS 的要求也不一樣，SPS 在設計製造時，必須以客戶的規格要求，作為設計及生產之標準，為了滿足這許多不同的規格需求及自動化大量生產，預計未來 SPS 的重要上游元件，例如變壓器等，可能被 Power Module IC 取代，故 SPS 在結構上朝模組化方向進行。

近年來電子產品明顯地小型化，而 SPS 也需並行朝小型化發展，為此 SPS 所使用的零組件需符合體積小、重量輕、高效率、高頻率的要求。SPS 所使用的變壓器、電感器及濾波用電容器等零組件，會隨切換頻率的增高而達到小型輕量化，但切換頻率增高時，也會使切換損失與磁芯損失增大，所帶來的溫度上升，會產生使零組件體積擴大及信賴度降低的負面效果。

積體化對 SPS 的小型化雖有幫助，但隨著積體電路的短小輕薄化，所使用零組件體積亦需同步縮小，而零組件體積縮小所衍生的散熱問題將愈形嚴重。故於進行積體化設計時，必須設法將電路內的損失儘量減少(降低耗電功率)，並解決電氣及熱的絕緣問題。

高頻化可使 SPS 達到小型化之目的，但高頻技術非僅限於電路方式，而是與半導體元件、磁性元件、電容器、控制電路、裝配技術等皆有關聯，故高頻化面臨的課題是開發出高頻損失少，且使用零組件很少的電路。

4. 競爭情形

SPS 產品技術已相當成熟，未來幾年將隨著通訊及網路等相關產業不斷成長下，而呈現成長趨勢；但在價格競爭的壓力下，我國交換式電源供應器產品的獲利空間將受到擠壓，預期低功率產品競爭將更加激烈。

目前台灣電源供應器相關生產公司主要以生產 3C 產品所需的電源供應器為主，未來隨著 PC 用的交換式電源供應器獲利縮小，業者將逐漸調整產品方向，朝向附加價值較高，如伺服器、工作站或 IA 產品以及成長性較佳的網路設備、通訊設備與 LCD TV 等產品發展。

(三)技術及研發概況

1. 技術層次

產品運用依類別不同分為上、中、下之層次

- ①一般資訊及消費性產品用電源供應器屬中、下之層次。
- ②通訊及高階伺服器用電源供應器屬中、上之層次。

電腦電源供應器產品的設計重點係在能快速開發出與不同品牌的主機板及電腦系統匹配使用的電源供應器，而本公司在研發部門擁有約 200 名有設計經驗之研發團隊，且本公司內部設有安規實驗室、EMI(電磁干擾性)測量室、噪音測量室、風壓風流測量儀及許多輔助設計的硬體設備，可以協助設計人員儘速解決問題，並已將部分線路設計採模組化處理，可加快產品設計的速度，使本公司產品開發設計所須之時間，平均可縮短約 2 週，而迅速提供給客戶產品樣本。

目前世界各國均對電子及資訊產品定有電磁相容及安規驗證之規範，未通過驗證之產品，將無法銷售，本公司目前自行成立產品驗證處，並自設安規測試中心及電磁相容性實驗室，可縮短產品認證時間，目前國內具有此能力的同業只有 4 家。再者，本公司自行與上游半導體公司共同開發整合 IC，以提高產品穩定度並降低成本。

2.研究發展

- ①為迅速切入市場及發揮本公司產品之優勢，初期以一般資訊及消費性產品之應用為主要發展方向，並朝向高密度小型化、省電化之產品發展。
- ②以①項為基礎積極培養高階技術及人才，加強開發高階通訊及伺服器用電源供應器，以因應市場對產品速度和品質之要求。

英特爾推出 ATX 規格的電腦架構後，強調電源供應器與電腦系統的互動功能，因此是否能與各主流品牌的主機板匹配成為電源供應器成功的重要考量因素，另由於電源供應器內含零件眾多，容易因零件的誤差，造成品質的不穩定，零件 IC 化可提高電源供應器的穩定度及降低製造成本。本公司因與英特爾的聯盟基礎，能領先取得英特爾的電源設計指引，故 87 年又能領先同業開發出英特爾因應低價電腦市場所推出的 Micro ATX 規格之電源供應器，另歐盟組織規定，90 年起在歐洲市場銷售之電源供應器需增加功率校正因素安規，而本公司在 89 年就已完成產品開發；91 年研發出環保型電源供應器，92 年更開發 LIPS、LCD TV 用電源及英特爾 BTX 規格之電源供應器，其中，英特爾規劃 95 年全球約五成 ATX 規格個人電腦將轉換成新一代 BTX 技術規格，本公司並於 93 年下半年成為其種子合作廠商。本公司始終能掌握市場主流，故在產品推出上能領先同業。

本公司之研發重點主要聚焦在 ATX 電源供應器與各品牌主機板的匹配性及零件 IC 化，並隨著主機板的升級、改版即時研發匹配性廣泛之電源供應器。而 88 及 89 年起，本公司在電腦電源供應器以外，開始開發反向器(Inverter)、開

放型電源供應器(Open Frame)及轉換器(Adapter)等電源領域相關產品，並取得相關之產品專利權，90年之後成功量產，並陸續於91年及92年研發LCD DISPLAY 相關產品之電源供應器新產品，而於93~94年步入快速成長階段。本公司自行與上游半導體公司共同開發整合IC，以提高產品穩定度及降低成本。並自90年開始陸續出貨的反向器(Inverter)及轉換器(Adapter)均係應用於LCD顯示器，屬未來之明星產業，依資策會之統計，LCD顯示器未來五年之年成長率均在30%以上，另用於視訊轉換器(Set-Top-Box)之開放架構電源供應器，依In-Stat之統計，其未來五年之複合成長率亦可達17.3%，均為本公司未來成長的動力之一；此外，92年本公司成立高瓦數高功率之工業電腦用電源供應器部門及Retail部門，並於93~94年大幅成長。針對電源供應器產品模組化、高頻化、積體化及小型輕量化之發展趨勢作開發，目標為有能力量產高電源功率密度、超低噪音(25分貝以下)之電源供應器，並將設計線路持續IC化。

本公司未來發展的主軸仍以中、上層次之電源供應器相關產品為主，藉組裝零售市場及ODM市場並進的策略，擴大產品線與客戶基礎，改善產品結構(Product mix)。

3.研究發展人員與其學經歷

學歷分佈	年度	94年度	
		人數	比例
大專		145	88.41%
高中	職	19	11.59%
合計		164	100.00%

4.最近五年度每年投入之研發費用

單位：新台幣千元

項目	90年度	91年度	92年度	93年度	94年度
研發費用	82,498	83,773	156,705	190,731	203,779
研發費用占營收淨額之比例	1.94%	1.72%	2.46%	2.39%	2.13%

5.開發成功之技術或產品

最近五年度主要研發成果

年度	研發成果
90	<ul style="list-style-type: none"> ●全系列電源供應器加主動式 PFC ●低噪音 250W 電源供應器 ●NEC CI 電腦用電源供應器加喇叭電源模組 170W,200W,215W,235W,300W ●INTEL ATX 加 12V 250W,300W,電源供應器 ●FLEX ATX 加 12V 160W,180W,電源供應器 ●PS3 加 12V 180W,電源供應器 ●MICRO ATX 加 12V 180W,電源供應器 ●Set-Top-Box(視訊轉換器)用電源供應器 ●網路用 Hub,Switch 電源供應器 ●350W*2 伺服器用容錯式電源供應器
91	<ul style="list-style-type: none"> ●NB 用轉換器 (Adapter) 90W , 120W , 150W ●低噪音 (Big Fan) 300W 之電源供應器 ●環保型 AURORA 電源供應器 ●環保型 12 公分風扇電源供應器 ●20 吋以上 LCD Monitor 用反向器 (Inverter)
92	<ul style="list-style-type: none"> ●INTEL ATX 2.0 版電源供應器 300W~400W ●INTEL ATX Big Water 電源供應器 275W ●LCD Monitor LIPS 電源(15",17",19",20.1") ●LCD TV 電源供應器(20.1",23",26",27",30",32",37",40",46") ●前投電視電源供應器(300W~400W) ●背投電視電源供應器(300W~400W)
93	<ul style="list-style-type: none"> ● INTEL ATX 2.01 版電源供應器 300W~400W ● INTEL ATX Big Water 電源供應器 275W ● LCD Monitor LIPS 電源(15",17",19",20.1") ● LCD TV 電源供應器(26",27",30",32",37",40",46") ●前投電視電源供應器(300W~400W) ●背投電視電源供應器(300W~400W) ● DVD+RW 電源供應器 ● PoE 電源供應器 ●通信網路電源供應器
94	<ul style="list-style-type: none"> ● 80 PLUS 節能高效率桌上型電腦電源供應器 ●無風扇型 80 PLUS 節能高效率桌上型電腦電源供應器 400W ●高壓型節能高效率 LCD TV LIPS 電源供應器(23",32") ● LCD TV 電源供應器(57") ● LCD TV 情境光源電源供應器 ●高壓型節能高效率 LCD TV Inverter (32",37") ● LCD TV 平面燈管 Inverter (32") ●液晶應用電腦 (Applied Panel Computing) 電源供應器 ● LED 看板電源供應器(400W) ●醫療用電源供應器(180W,400W) ●刀鋒伺服器電源供應器 ●博奕彩券機電源供應器 ●無線通信網路電源供應器

(四)長、短期業務發展計畫

1.短期發展計畫

①行銷策略

- A.積極參與國內外商業展覽活動，拓展銷售觸角。
- B.強化自有品牌以建立通路，提升市場占有率。

②生產政策

- A.改善產銷流程與產線配置，增設自動化生產設備，提升產能與生產效率。
- B.配合營運規模之成長，陸續擴充生產基地之機器設備及生產線。
- C.充分利用海外生產據點，降低生產成本，提高競爭力。

③產品發展方向

配合通訊產品、筆記型電腦及 TFT LCD 之發展趨勢，本公司短期產品發展重點，除針對原有之個人桌上型電腦電源供應器朝輕量化、GREEN POWER、Retail Market 與 BTX 架構等方向發展外，並逐漸加強通訊產品、筆記型電腦及 TFT LCD 等其他領域之電源供應器發展，如 LCD TV 用電源供應器 OPEN FRAME 與 INVERTER 模組、SERVER、STORAGE、及 NETWORK 用之 REDUNDANT IA 及通訊用電源供應器 OPEN FRAME PoE 電源供應器等。

④財務規劃

- A.依據中長期資金需求計畫之架構，以安全穩健之原則進行短期財務規劃。
- B.與往來銀行建立信任與互惠之關係，掌握金融市場脈動，提高財務運用績效。

2.長期發展計畫

①行銷策略

- A.架構全球性之運籌管理與分工體系，建立長久穩固之國際行銷網路。
- B.提高海外出貨比例以直接供應市場需求，並不斷提升對客戶服務之品質，提升銷售量及利潤，擴大市場占有率。

②生產政策

- A.加強與上、下游業者及政府研究單位之溝通，以確保關鍵元件材料之來源穩定及掌握新趨勢。
- B.加強研發部門之功能及效率。
- C.延攬高階技術及研發人員，積極參與海內外重大之研討會並派員至國外受訓。持續提升生產品質、技術能力、提高良率及降低成本。

③產品發展方向

由於電源供應器之技術發展趨勢係伴隨集積化技術之普及而朝向小型化發展，本公司為因應此發展趨勢，未來產品之發展將朝高頻化、薄膜技術並結合 SMD、IC 製程將電功率用切換裝置、控制電路與回授電路等架構在同一晶片上之 Power Module 方向進行。

④財務規劃

本公司近年來營運規模持續成長，為因應營收規模增加所需之營運資金，本公司除以自有資金及銀行借款支應財務需求外，本公司將運用更多元化之籌資工具配合資金需求籌措中長期資金，厚植長期發展實力。

二、市場及產銷概況

(一)市場分析

1.主要商品之銷售地區

本公司主要產品為電源供應器，92-94 年度產品銷售地區，列示如下表：

單位：新台幣千元；%

區域	年度	92 年度		93 年度		94 年度	
		金額	%	金額	%	金額	%
內 銷		274,402	4.31	347,573	4.36	634,482	6.65
外 銷	亞洲	3,164,454	49.69	4,244,956	53.25	6,776,935	70.99
	美洲	882,918	13.86	841,647	10.56	801,372	8.40
	歐洲	1,980,290	31.10	2,446,931	30.69	1,297,676	13.59
	其他	66,458	1.04	90,814	1.14	35,178	0.37
小計		6,094,120	95.69	7,624,348	95.64	8,911,161	93.35
合計		6,368,522	100.00	7,971,921	100.00	9,545,643	100.00

2.市場占有率

根據 IDC 之統計，2005 年全球桌上型電腦的銷售量約為 1.42 億台，本公司 2004 年桌上型電腦用電源供應器出貨量則達 1,200 萬台，估計本公司全球市場占有率約為 8.45%。另依據 2006 年 5 月份商業週刊第 965 期統計，本公司在台灣前 1,000 大製造業中，排名為第 189 名。

3.市場未來之供需狀況與成長性

①未來市場供給面

電源供應器該產品屬成熟期產業，根據 MIC 資料顯示 2004 年至 2008 年未來 5 年平均複合成長率為 13%。另根據 IDC 資料顯示 LCD 顯示器未來 2 年平均複合成長率為 35%，LCD TV 未來 2 年平均複合成長率則高達 70%。

②未來市場需求面

在近年全球 PC 產業成長趨緩，台灣在全球 PC 用交換電源供應器領域的市佔率超過七成，而後續在電源領域的成長，主要是依賴消費性電源例如：LCD TV 與遊戲機、通訊用電源例如：PoE 電源供應器及使用相當大功率之電信用電源供應器。

③成長性

本公司產品多應用於桌上型電腦，依據 MIC 的預測，全球桌上型電腦的銷售量 2004 年至 2008 年止，平均複合成長率約為 9%。

4.競爭利基

①依產品別設置之堅強研發團隊

電源供應器雖屬發展成熟的產品，但因在不同應用時，會有與系統搭配問題，且在成本考量下，所採用的零組件數量越少越好，另又需考量產品的可靠度與穩定性，故產品設計與研發能力成為提高公司競爭力之必要條件，因此本公司研發組織依電源供應器、INVERTER、OPEN FRAME、ADAPTER及IPC等產品別設置，目前已設置8大組，各組均擁有實力堅強及經驗豐富之工程師，截至目前研發人員約200人，且主要研發人員均具10年以上資歷，近年來更因業務成長，不斷網羅同業經驗豐富之工程師加入研發團隊，堅強的研發實力為本公司與同業競爭的最大利基。

②市場區隔

全球電腦產業區分為品牌及Clone兩大市場，電腦零組件的規格化及標準化大幅降低自行組裝的門檻，再加上Clone市場通常有較優的價格優勢，使得品牌及Clone在不同市場滿足客戶需求，本公司對於該兩市場均視為目標市場，並在兩市場均有穩定的客戶。

③全球運籌管理模式

個人電腦廠商在低價競爭的環境之下，為了快速反應市場需求的變化及降低營運成本，發展出以電腦系統管理全球運籌(Global Logistic)的營運模式，即時、完整、正確與大陸生產據點、德國經銷點、美國經銷點交換訊息，而本公司為了因應下游個人電腦廠商庫存控制，在最低成本、彈性生產與快速交貨的目標下，亦配合發展接單後生產(BTO)之生產模式，並於歐洲設置倉庫，以滿足客戶品質、價格、交貨時間與地點上的需求，並逐步爭取國際客戶訂單，提高外銷比例，降低營運風險。

④零組件來源穩固

由於本公司生產規模逐年擴增，因而對於零組件採購有較大議價空間，易於取得品質佳且價格便宜之供料來源，此外，本公司亦積極與國外上游供應商如Fairchild、ST、Rubycom維持良好關係，以利取得部分關鍵零組件，確保貨源穩固。

⑤擁有專業之電磁相容、安規測試人才與實驗室

由於安全訴求提高及環保意識抬頭，電磁相容與安規驗證成為所有電子及資訊產品行銷各國之必要檢測，故通過產品驗證為業務成長之要件，為此，本公司自行成立產品驗證處，率先設立安規測試中心及室內標準 3M EMC 實驗室，並由經驗豐富且熟悉法令之工程師於產品開發時即進行檢測，有效縮短測試產品運送時間、次數及成本，以利掌握市場先機與拓展業務。

5.發展遠景之有利、不利因素與因應對策

①有利因素

A.關鍵性技術之掌握係為高科技產業維持競爭利基之所在，本公司為穩定技術來源，致力於技術研發與產品功能創新。為提高技術層次，本公司設有研發部門進行製程研發及新產品之開發，並藉由新製程技術的研發，有效降低生產成本，提升價格之競爭力。

B.本公司所有電源供應器在設計上均符合 UL、CSA、VDE、TUE、DEMKO、NEMKQ、SEMKQ、FINKO 及 SEV 等安全標準，同時也合乎美國 FCC Class B 和歐洲 SEV 等要求。並於 2001 年通過 ISO 9001 認證，為一個符合國際標準的專業電源供應器廠商。

C.與主要原料供應商已建立穩定之供貨關係，供貨來源穩定、品質佳、交期及價格較能掌握；資材單位亦依接單情形，嚴格控制原物料交期，以降低庫存成本。

D.除運用 JIT 模式及 ERP 電腦系統外，公司近期推動上線的 PLM 系統強化研發管理，縮短研發作業時間及錯誤成本。

②不利因素

A.同業之價格競爭。

B.產業進入門檻降低，競爭日趨激烈。

C.世界各國之安全規範日趨嚴格。

D.外幣資產高，曝露於匯兌風險下。

③因應對策

A. 拓展海外行銷據點，迅速掌握客戶需求及市場發展趨勢，就近服務客戶。

並與上下游廠商相互合作、分工，提昇 Global Logistic Service 的效益。

B. 致力降低成本、提高研發能力及市場占有率，以增加市場之進入障礙。

C. 充分發揮產品安規管理功能，尋求海內外認證與授權，以利掌握市場契機。

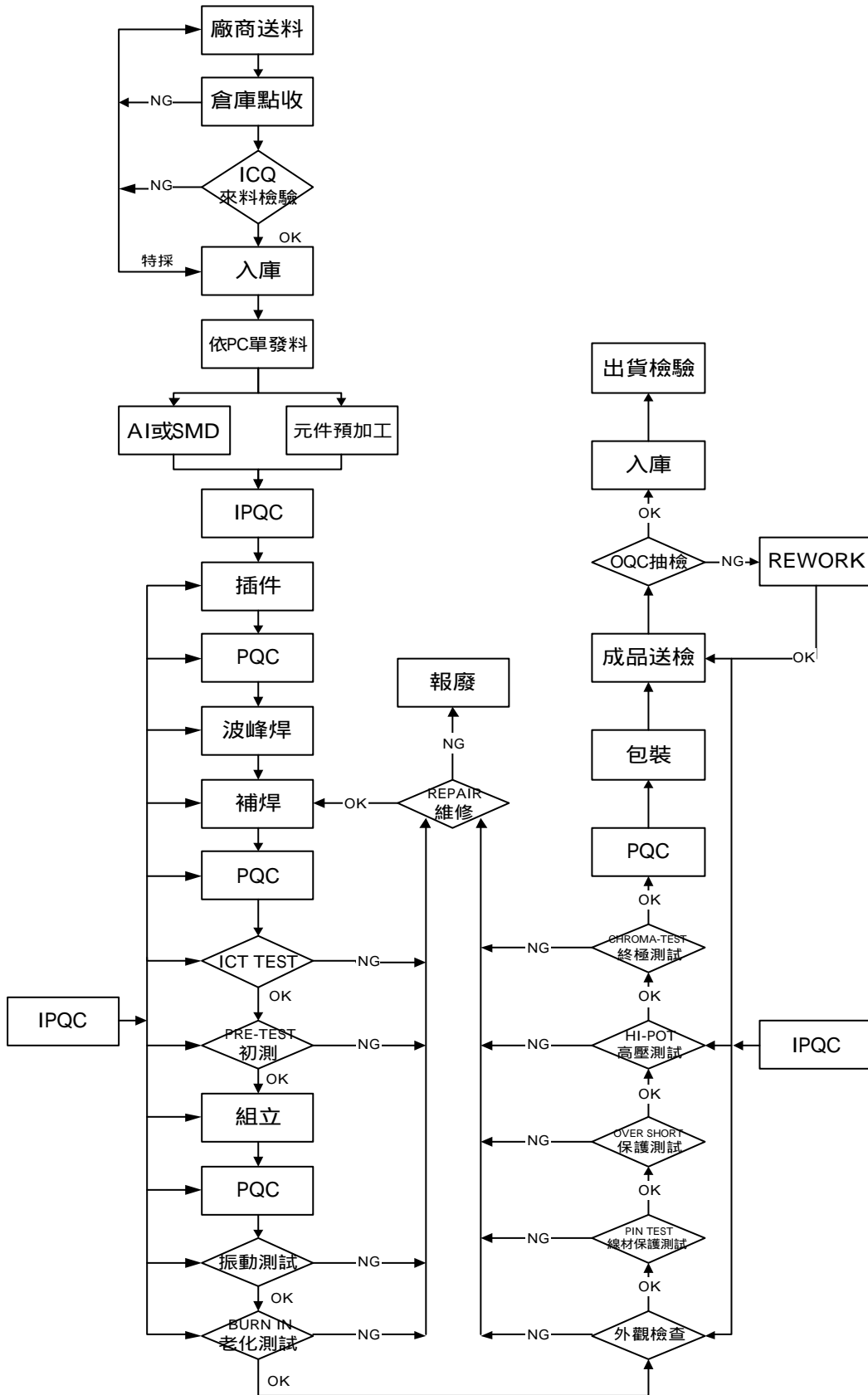
D. 要求業務人員於報價過程中考量因匯率變動產生之影響，適時調整售價，保障應有利潤，並在外匯資金調度上以自有外匯收入支出，以有效降低變動產生之風險；另亦要求財務部隨時掌握匯率變動趨勢，調整營運及資金調度，以規避匯兌風險。

(二)主要產品之重要用途及產製過程

1. 主要產品之重要用途

主要產品	主要功能	主要用途
電源供應器	主要係提供電子產品穩定、適當電壓的電源，為不可或缺的重要功能元件。	主要應用於桌上型電腦。
開放架構之電源供應器 (OPEN FRAME)		應用於 IA 網路通訊產品及工業電腦等。
轉換器 (ADAPTER)		應用於 IA 網路通訊產品、Notebook 及 LCD Monitor 等。
反向器 (INVERTER)		應用於 GPS 衛星導航系統 Notebook 及 LCD Monitor 等。

2. 產製過程



(三)94 年主要原料之供應狀況

產品	主要原料	主要供應廠商	供應情形
電源供應器	外殼	山脈	正常
	變壓器	永宏	正常
	電感器	永宏	正常
	電容	智寶、豐寶	正常
	半導體	至上、巨路	正常
	線材	誠茂	正常
	風扇	SHIAN LOON ELECTRONICS CO., LTD.	正常

(四)主要進銷貨客戶名單

1. 最近二年度主要供應商資料

單位：新台幣千元

項目	93 年度				94 年度			
	名稱	金額	占全年度進貨淨額比率(%)	與發行人之關係	名稱	金額	占全年度進貨淨額比率(%)	與發行人之關係
1	A1	938,312	15.47	-	B1	1,206,661	15.50	-
2	A2	346,704	5.72	-	B2	384,913	4.94	-
3	A3	273,690	4.51	-	B3	242,616	3.12	-
4	A4	205,708	3.39	-	B4	237,374	3.05	-
5	A5	196,673	3.24	-	B5	228,186	2.93	-
6	A6	186,232	3.07	-	B6	222,055	2.85	-
7	A7	175,199	2.89	-	B7	219,025	2.81	-
8	A8	163,286	2.69	-	B8	216,533	2.78	-
9	A9	152,238	2.51	-	B9	215,332	2.77	-
10	A10	148,268	2.44	-	B10	213,227	2.74	-
	小計	2,786,310	45.93	-	小計	3,385,922	43.49	-
	其他	3,280,145	54.07	-	其他	4,400,489	56.51	-
	進貨淨額	6,066,455	100.00	-	進貨淨額	7,786,411	100.00	-

2. 最近二年度前十大銷售客戶資料

單位：新台幣千元

項目	93 年度				94 年度			
	名稱	金額	占全年度銷貨淨額比率(%)	與發行人之關係	名稱	金額	占全年度銷貨淨額比率(%)	與發行人之關係
1	C1	903,092	11.33	-	D1	903,087	9.46	-
2	C2	747,756	9.38	-	D2	664,650	6.96	(註一)
3	C3	665,804	8.35	-	D3	649,262	6.80	-
4	C4	602,929	7.56	(註一)	D4	504,863	5.29	-
5	C5	329,611	4.13	(註二)	D5	491,855	5.15	-
6	C6	237,671	2.98	-	D6	389,725	4.08	-
7	C7	228,944	2.87	-	D7	291,648	3.06	(註二)
8	C8	227,866	2.86	-	D8	285,811	2.99	-
9	C9	199,718	2.51	-	D9	273,176	2.86	-
10	C10	185,921	2.33	-	D10	270,047	2.83	-
	小計	4,329,312	54.30	-	小計	4,724,123	49.48	-
	其他	3,642,609	45.70	-	其他	4,821,520	50.52	-
	銷貨淨額	7,971,921	100.00	-	銷貨淨額	9,545,643	100.00	-

註一：該公司董事長係本公司之監察人。

註二：該公司負責人係本公司之董事。

(五)最近二年度生產量值

單位：千台/新台幣千元

年度	生產量值 主要商品	93 年度			94 年度		
		產能 (註 1)	產量	產值	產能 (註 1)	產量	產值
電源 供應 器	250W(含) 以下	-	5,028	1,922,325	-	4,945	1,949,982
	250W 以上	-	6,319	2,931,756	-	7,843	3,538,507
	其他(註 2)	-	9,438	1,862,784	-	14,040	2,945,273
	合計	-	20,785	6,716,865	-	26,828	8,433,762

註 1：本公司生產主要委由深圳輝力電子有限公司及仲漢電子(深圳)有限公司加工。

註 2：其他係包括 INVERTER、ADAPTER 及 OPEN FRAME 等產品，因所佔比率不大且其計量單位種類甚多，故不列示其產量。

(六)最近二年度銷售量值

單位：千台/新台幣千元

年度 銷售量值 主要商品		93 年度				94 年度			
		內銷		外銷		內銷		外銷	
		量	值	量	值	量	值	量	值
電 源 供 應 器	250W(含) 以下	150	91,256	5,019	2,111,454	176	122,148	4,730	1,985,339
	250W 以上	73	90,664	6,305	3,361,366	80	79,968	7,417	3,885,809
其他		393	165,653	21,072	2,151,528	716	432,366	34,474	3,040,013
合計		616	347,573	32,396	7,624,348	972	634,482	46,621	8,911,161

註：其他係包括 INVERTER、ADAPTER 及 OPEN FRAME 等產品，因所佔比率不大且其計量單位種類甚多，故不列示其銷量。

三、從業員工資料

95 年 4 月 30 日

年度		93 年度	94 年度	截至 95 年度 4 月 30 日止
項目				
員工 人數	主管人員	44	54	54
	一般職員	326	354	363
	生產線員工	10	14	14
	合計	380	422	431
平均年歲		32.99	33.19	33.01
平均服務年資		3.51	3.68	3.48
學歷 分佈 比率	博 士	2	1	1
	碩 士	12	22	24
	大 專	319	354	360
	高 中	43	42	43
	高中以下	4	3	3

四、環保支出資訊

(一)最近二年度及截至年報刊印日止因污染環境所受損失：無。

(二)因應對策：不適用。

五、勞資關係

(一)現行重要勞資協議及實施情形

1.員工福利措施

(1)福利補助：生育補助、婚喪喜慶補助、重大急難補助、生日禮金，照顧員工之生活。

(2)教育補助：舉辦勞工教育講習、派遣員工參加廠外在職訓練，以調劑員工身心。

(3)文康活動：旅遊、摸彩、慶生會、體育康樂設施及活動，以陶冶員工生活。

(4)成立職工福利委員會全力推動各項員工福利工作。

2.退休制度

本公司配合勞工退休金條例之實施，於民國九十四年調查在職員工選擇新制或舊制之意願。選用舊制者，本公司依勞動基準法規定辦理，每月並按薪資總額 2% 提撥退休金，存放於中央信託局專戶中；選擇新制或於民國九十四年七月一日以後到職之員工，則依選擇新制員工每月工資 6% 提繳退休金，並儲存於勞保局設立之勞工個人帳戶中，其餘相關事項亦均依法令規定辦理。

3.其他重要協議

本公司為秉持完善照顧員工之信念，訂有休假及多項福利措施，因此員工對公司具有高度向心力，本公司勞資雙方有任何問題，均能由適當會議中充分表達、溝通，克盡協調合作之精神，以謀求最好的解決方式，而勞資之間亦保持和諧關係。

(二)最近年度及截至年報刊印日止，因勞資糾紛所遭受之損失：無。

六、重要契約：不適用。

肆、資金運用計劃執行情形

截至年報刊印日之前一季止，本公司前次發行之有價證券資金運用計劃均已完成。

伍、財務概況

一、最近五年度簡明資產負債表及損益表

(一)簡明資產負債表

單位：新台幣千元

項 目 \ 年 度	最近五年度財務資料(註1)					當年度截至 95年03月31日 財務資料(註3)	
	90年度	91年度	92年度	93年度	94年度		
流動資產	2,740,428	2,201,769	3,858,285	4,438,290	5,688,962	4,386,745	
基金及長期投資	113,814	193,567	691,822	1,177,710	1,379,680	1,401,519	
固定資產	350,439	343,834	368,577	349,963	354,715	354,695	
無形資產	-	-	-	-	-	-	
其他資產	14,295	15,457	31,605	33,162	26,474	21,795	
資產總額	3,218,976	2,754,627	4,950,289	5,999,125	7,449,831	6,164,754	
流動負債	分配前	2,045,032	1,344,029	2,971,742	3,008,663	4,813,410	3,327,058
	分配後	2,106,155	1,463,091	3,190,410	3,135,243	(註2)	-
長期負債	105,000	45,000	-	963,884	213,046	168,792	
其他負債	8,021	10,613	14,653	20,705	23,819	23,705	
負債總額	分配前	2,158,053	1,399,642	2,986,395	3,993,252	5,050,275	3,519,555
	分配後	2,219,176	1,518,704	3,205,063	4,119,832	(註2)	-
股本	600,000	700,000	861,140	1,005,311	1,273,239	1,282,475	
資本公積	148,612	88,600	318,676	318,676	318,676	346,016	
保留盈餘	分配前	308,239	562,781	789,120	916,298	976,681	1,027,992
	分配後	207,116	346,489	426,281	521,790	(註2)	-
長期股權投資 未實現跌價損失	-	-	-	-	-	-	
累積換算調整數	4,072	3,604	(5,042)	(69,866)	(4,494)	(11,284)	
未認列為退休金 成本之淨損失	-	-	-	-	-	-	
股東權益 總額	分配前	1,060,923	1,354,985	1,963,894	2,005,873	2,399,556	2,645,199
	分配後	999,800	1,235,923	1,745,226	1,879,293	(註2)	-

註1：最近五年度財務資料均經會計師查核簽證。

註2：尚待九十五年度股東會決議。

註3：95年度截至3月31日財務資料係經會計師核閱之核閱數。

(二)簡明損益表

單位：新台幣千元

年度 項 目	最近五年度財務資料(註1)					當年度截至 95年03月31日 財務資料(註2)	
	90年度	91年度	92年度	93年度	94年度		
營業收入	4,257,008	4,863,023	6,368,522	7,971,921	9,545,643	2,460,023	
營業毛利	628,325	828,958	930,300	932,814	1,167,437	286,458	
營業損益	309,187	470,641	385,332	260,604	443,643	95,288	
營業外收入及利益	40,383	23,354	171,992	285,243	187,036	46,301	
營業外費用及損失	21,135	41,143	29,086	33,100	87,323	10,952	
繼續營業部門稅前損益	328,435	452,852	528,238	512,747	543,356	130,637	
繼續營業部門損益	275,775	355,653	442,631	490,017	454,891	119,856	
停業部門損益	-	-	-	-	-	-	
非常損益	-	-	-	-	-	-	
會計原則變動 之累積影響數	-	-	-	-	-	-	
本期損益	275,775	355,653	442,631	490,017	454,891	119,856	
每股盈餘 (元)	追溯調整前	4.88	5.08	5.44	4.97	3.66	0.95
	追溯調整後	2.46	3.00	3.66	3.91	註3	-

註1：最近五年度財務資料均經會計師查核簽證。

註2：95年度截至3月31日財務資料係經會計師核閱之核閱數。

註3：尚待九十五年度股東會決議。

(三)最近五年度簽證會計師姓名及查核意見

年度	會計師事務所名稱	會計師姓名	查核意見
90	安侯建業會計師事務所	關春修、俞安恬	無保留意見
91	安侯建業會計師事務所	關春修、俞安恬	無保留意見
92	安侯建業會計師事務所	俞安恬、王明志(註1)	無保留意見
93	安侯建業會計師事務所	王明志、呂莉莉(註2)	無保留意見
94	安侯建業會計師事務所	關春修、呂莉莉(註3)	無保留意見

註1：配合原簽證會計師事務所內部職務調整，自92年上半年度財務報告起，簽證會計師更換為俞安恬會計師、王明志會計師。

註2：配合原簽證會計師事務所內部職務調整，自93年年度財務報告起，簽證會計師更換為王明志會計師、呂莉莉會計師。

註3：配合原簽證會計師事務所內部職務調整，自94年上半年度財務報告起，簽證會計師更換為關春修會計師、呂莉莉會計師。

二、最近五年度財務分析

年 度 分析項目		最近五年度財務分析(註1)					當年度截至 95年03月31日 (註3)	
		90年度	91年度	92年度	93年度	94年度		
財務結構 (%)	負債占資產比率	67	50	60	67	68	57	
	長期資金占固定資產比率	333	407	533	849	737	817	
償債能力 %	流動比率	134	164	130	148	118	132	
	速動比率	104	130	103	125	93	106	
	利息保障倍數	18	50	222	35	26	36	
經營能力	應收款項週轉率(次)	3.27	3.24	3.87	3.72	3.44	3.31	
	平均收現日數	112	113	94	98	106	110	
	存貨週轉率(次)	6.80	7.66	8.85	9.68	8.91	8.51	
	應付款項週轉率(次)	2.61	2.96	2.93	2.62	2.58	2.73	
	平均銷貨日數	54	48	41	38	41	43	
	固定資產週轉率(次)	12.15	14.14	17.28	22.78	26.91	28.34	
	總資產週轉率(次)	1.32	1.77	1.29	1.33	1.28	1.60	
獲利能力	資產報酬率(%)	11	12	12	9	7	2	
	股東權益報酬率(%)	33	29	27	25	21	5	
	占實收 資本% 比率	營業利益	52	67	45	26	35	7
		稅前純益	55	65	61	51	43	10
	純益率(%)	6	7	7	6	5	5	
	每股盈餘(元)	3.14	3.82	4.66	4.97	3.66	0.95	
現金 流量	現金流量比率(%)	3	18	35	2	4	(註2)	
	現金流量允當比率(%)	21	56	76	69	57	209	
	現金再投資比率(%)	6	13	45	(註2)	3	(註2)	
槓桿 度	營運槓桿度	2.11	1.82	2.42	3.67	2.66	3.10	
	財務槓桿度	1.06	1.02	1.01	1.06	1.05	1.04	

註1：最近五年度財務資料均經會計師查核簽證。

註2：因該比率為負數，不具意義，故不予列示。

註3：係本公司九十五年第一季經會計師核閱之財務報表。

財務分析項目之計算公式如下：

1.財務結構

(1)負債占資產比率 = 負債總額 / 資產總額。

(2)長期資金占固定資產比率 = (股東權益淨額 + 長期負債) / 固定資產淨額。

2.償債能力

(1)流動比率 = 流動資產 / 流動負債。

(2)速動比率 = (流動資產 - 存貨 - 預付費用) / 流動負債。

(3)利息保障倍數 = 所得稅及利息費用前純益 / 本期利息支出。

3.經營能力

(1)應收款項(包括應收帳款與因營業而產生之應收票據)週轉率 = 銷貨淨額 / 各期平均應收款項(包括應收帳款與因營業而產生之應收票據)餘額。

(2)平均收現日數 = 365 / 應收款項週轉率。

(3)存貨週轉率 = 銷貨成本 / 平均存貨額。

(4)應付款項(包括應付帳款與因營業而產生之應付票據)週轉率 = 銷貨成本 / 各期平均應付款項(包括應付帳款與因營業而產生之應付票據)餘額。

(5)平均銷貨日數 = 365 / 存貨週轉率。

(6)固定資產週轉率 = 銷貨淨額 / 固定資產淨額。

(7)總資產週轉率 = 銷貨淨額 / 資產總額。

4.獲利能力

(1)資產報酬率 = [稅後損益 + 利息費用 × (1 - 稅率)] / 平均資產總額。

(2)股東權益報酬率 = 稅後損益 / 平均股東權益淨額。

(3)純益率 = 稅後損益 / 銷貨淨額。

(4)每股盈餘 = (稅後淨利 - 特別股股利) / 加權平均已發行股數。

5.現金流量

(1)現金流量比率 = 營業活動淨現金流量 / 流動負債。

(2)淨現金流量允當比率 = 最近五年度營業活動淨現金流量 / 最近五年度(資本支出 + 存貨增加額 + 現金股利)。

(3)現金再投資比率 = (營業活動淨現金流量 - 現金股利) / (固定資產毛額 + 長期投資 + 其他資產 + 營運資金)。

6.槓桿度：

(1)營運槓桿度 = (營業收入淨額 - 變動營業成本及費用) / 營業利益。

(2)財務槓桿度 = 營業利益 / (營業利益 - 利息費用)。

三、最近年度財務報告之監察人審查報告

全漢企業股份有限公司
監察人審查九十四年度決算表冊報告書

茲准董事會造送本公司九十四年度之財務報表，業經安侯建業會計師事務所關春修會計師及呂莉莉會計師查核竣事，連同九十四年度營業報告書及盈餘分派表，經本監察人等審查，認為符合公司法等相關法令，爰依公司法第二一九條規定，繕具報告，敬請鑑察。

此致

全漢企業股份有限公司

九十五年股東常會

監察人：陳光俊

汪志霞

陳正雄

黃志文

中華民國 九十五 年 四 月 二 十 八 日

四、最近年度財務報表

會計師查核報告

全漢企業股份有限公司董事會 公鑒：

全漢企業股份有限公司民國九十四年及九十三年十二月三十一日之資產負債表，暨截至各該日止之民國九十四年度及九十三年度之損益表、股東權益變動表及現金流量表，業經本會計師查核竣事。上開財務報表之編製係管理階層之責任，本會計師之責任則為根據查核結果對上開財務報表表示意見。

本會計師係依照一般公認審計準則暨會計師查核簽證財務報表規則規劃並執行查核工作，以合理確信財務報表有無重大不實表達。此項查核工作包括以抽查方式獲取財務報表所列金額及所揭露事項之查核證據、評估管理階層編製財務報表所採用之會計原則及所作之重大會計估計，暨評估財務報表整體之表達。本會計師相信此項查核工作可對所表示之意見提供合理之依據。

依本會計師之意見，第一段所述財務報表在所有重大方面係依照證券發行人財務報告編製準則暨我國一般公認會計原則編製，足以允當表達全漢企業股份有限公司民國九十四年及九十三年十二月三十一日之財務狀況，暨截至各該日止之民國九十四年度及九十三年度之經營成果與現金流量。

全漢企業股份有限公司已編製民國九十四年度及九十三年度該公司及其子公司之合併財務報表，並經本會計師出具修正式無保留意見之查核報告在案。由於應編入合併財務報表之子公司於民國九十四年度已有增加，惟依據財務會計準則公報第七號「合併財務報表」之規定，首次適用該公報第一次修訂條文，不追溯重編民國九十三年度合併財務報表。另，由於應編入合併財務報表之子公司於民國九十三年度已有增加，故追溯重編民國九十二年度合併財務報表。因此民國九十四年度及九十三年度該公司及其子公司之合併財務報表係以修正式無保留意見出具，備供參考。

安 侯 建 業 會 計 師 事 務 所

關 春 修

會 計 師：

呂 莉 莉

原證期會核：(88)台財證(六)第18311號
准簽證文號

金管會核准：金管證六字第0940100754號
簽證文號

民國九十五年二月十七日

全漢企業股份有限公司

資產負債表

民國九十四年及九十三年十二月三十一日

單位：新台幣千元

資 產	94.12.31		93.12.31		負債及股東權益	94.12.31		93.12.31	
	金 額	%	金 額	%		金 額	%	金 額	%
11xx 流動資產：					21xx 流動負債：				
1100 現金及約當現金	\$ 1,163,402	16	525,894	9	2100 短期借款(附註四(五)及六)	\$ 37,927	-	67,589	1
1110 短期投資(附註四(一))	-	-	761,446	13	2271 應付公司債-流動(附註四(六))	801,461	11	-	-
1120 應收票據淨額-減備抵呆帳, 94年及93年皆為660千元 後淨額(附註六)	11,928	-	12,188	-	2120 應付票據	7,909	-	6,998	-
1140 應收帳款淨額-減備抵呆帳, 94年及93年分別為 4,697千元及7,045千元後淨額	2,772,286	37	2,061,792	35	2140 應付帳款	3,644,854	49	2,681,278	46
1153 應收帳款-關係人(附註五)	371,980	5	325,825	5	2150 應付帳款-關係人(附註五)	85,967	1	74,281	1
1180 其他應收款-關係人(附註四(三)及附註五)	123,502	2	13,569	-	2160 應付所得稅(附註四(八))	59,999	1	-	-
1190 其他金融資產-流動(附註四(八))	11,136	-	41,454	1	2170 應付費用(附註五)	134,425	2	129,382	2
1210 存貨(附註四(二))	1,205,935	16	674,186	11	2280 其他流動負債(附註四(十一))	40,868	1	49,135	1
1286 遞延所得稅資產-流動(附註四(八))	23,658	-	5,404	-	流動負債合計	4,813,410	65	3,008,663	51
1298 其他流動資產	5,135	-	16,532	-	2410 應付公司債(附註四(六))	213,046	3	963,884	16
流動資產合計	5,688,962	76	4,438,290	74	28xx 其他負債：				
142101 採權益法之長期投資(附註四(三))	1,379,680	19	1,177,710	20	2810 應計退休金負債(附註四(七))	23,789	-	20,675	-
15xx 固定資產(附註四(四)及六)：					2820 存入保證金	30	-	30	-
15x1 成 本：					其他負債合計	23,819	-	20,705	-
1501 土地	77,274	1	69,745	1	負債合計	5,050,275	68	3,993,252	67
1521 房屋及建築	227,018	3	218,799	4	股東權益(附註四(九))：				
1531 機器設備	119,409	2	106,762	2	普通股-每股面額10元, 94年及93年額定股份分別為 223,000千股及130,000千股, 實際發行股份分別為 127,324千股及100,531千股	1,273,239	17	1,005,311	17
1551 運輸設備	8,652	-	7,752	-	資本公積	318,676	4	318,676	5
1681 其他設備	67,022	1	63,433	1	33xx 保留盈餘：				
	499,375	7	466,491	8	3310 法定盈餘公積	181,886	2	132,884	2
15x9 減：累積折舊	147,305	2	116,693	2	3320 特別盈餘公積	69,866	1	5,042	-
1672 預付設備款	2,645	-	165	-	3350 未分配盈餘	724,929	10	778,372	13
固定資產淨額	354,715	5	349,963	6	保留盈餘合計	976,681	13	916,298	15
18xx 其他資產：					3420 累積換算調整數	(4,494)	-	(69,866)	(1)
1820 存出保證金	2,815	-	3,075	-	3510 庫藏股票	(164,546)	(2)	(164,546)	(3)
1830 遞延費用	14,380	-	20,543	-	3xxx 股東權益合計	2,399,556	32	2,005,873	33
1832 遞延公司債發行成本	3,332	-	4,375	-	重大承諾事項及或有事項(附註四(十一)及七)				
1860 遞延所得稅資產-非流動(附註四(八))	5,947	-	5,169	-					
其他資產合計	26,474	-	33,162	-					
1xxx 資產總計	\$ 7,449,831	100	5,999,125	100	2-3xxx 負債及股東權益總計	\$ 7,449,831	100	5,999,125	100

(請詳閱後附財務報表附註)

董事長：鄭雅仁

經理人：鄭雅仁

會計主管：桑希韻

全漢企業股份有限公司

損益表

民國九十四年及九十三年一月一日至十二月三十一日

單位：新台幣千元

	94年度		93年度	
	金額	%	金額	%
4000 營業收入(附註五)：				
4110 銷貨收入	\$ 9,633,453	101	8,037,779	101
4170 減：銷貨退回	34,589	-	24,482	-
4190 銷貨折讓	53,221	1	41,376	1
營業收入淨額	9,545,643	100	7,971,921	100
5000 營業成本(附註四(七)、五及十)	8,378,206	88	7,039,107	88
5910 營業毛利	1,167,437	12	932,814	12
6000 營業費用(附註四(七)、五及十)：				
6100 推銷費用	333,159	3	334,324	4
6200 管理及總務費用	186,856	2	147,155	2
6300 研究發展費用	203,779	2	190,731	3
	723,794	7	672,210	9
6900 營業淨利	443,643	5	260,604	3
7100 營業外收入及利益：				
7110 利息收入	41,032	-	31,722	-
7121 採權益法認列之投資收益	105,664	1	203,144	3
7140 處分短期投資利益	12,106	-	6,919	-
7160 兌換利益淨額(附註四(六)及(十一))	-	-	8,471	-
7480 什項收入(附註十)	28,234	-	34,987	-
	187,036	1	285,243	3
7500 營業外費用及損失：				
7510 利息費用(附註四(六))	21,867	-	15,170	-
7550 存貨盤損	29	-	58	-
7560 兌換損失淨額(附註四(六)及(十一))	39,345	-	-	-
7570 存貨跌價及報廢損失	25,039	-	15,593	-
7880 什項支出(附註十)	1,043	-	2,279	-
	87,323	-	33,100	-
7900 稅前淨利	543,356	6	512,747	6
8110 所得稅費用(附註四(八))	88,465	1	22,730	-
9600 本期淨利	\$ 454,891	5	490,017	6
	稅前	稅後	稅前	稅後
9750 基本每股盈餘(附註四(十))(單位：新台幣元)	\$ 4.37	3.66	4.09	3.91
9850 稀釋每股盈餘(附註四(十))(單位：新台幣元)	\$ 3.75	3.16	3.58	3.43

(請詳閱後附財務報表附註)

董事長：鄭雅仁

經理人：鄭雅仁

會計主管：桑希韻

全漢企業股份有限公司

股東權益變動表

民國九十四年及九十三年一月一日至十二月三十一日

單位:新台幣千元

	股 本	資本公積	保 留 盈 餘			累積換算 調 整 數	庫藏股票	合 計
			法定盈 餘公積	特別盈 餘公積	未分配 盈 餘			
九十三年一月一日期初餘額	\$ 861,140	318,676	88,621	-	700,499	(5,042)	-	1,963,894
盈餘指撥及分配(附註四(九)):								
提列法定盈餘公積	-	-	44,263	-	(44,263)	-	-	-
提列特別盈餘公積	-	-	-	5,042	(5,042)	-	-	-
發放現金股利	-	-	-	-	(193,756)	-	-	(193,756)
分派董監酬勞	-	-	-	-	(3,628)	-	-	(3,628)
分派員工紅利	-	-	-	-	(21,284)	-	-	(21,284)
員工紅利轉增資	15,000	-	-	-	(15,000)	-	-	-
盈餘轉增資	129,171	-	-	-	(129,171)	-	-	-
九十三年度淨利	-	-	-	-	490,017	-	-	490,017
購入庫藏股票(附註四(九))	-	-	-	-	-	-	(164,546)	(164,546)
換算調整數	-	-	-	-	-	(64,824)	-	(64,824)
九十三年十二月三十一日餘額	1,005,311	318,676	132,884	5,042	778,372	(69,866)	(164,546)	2,005,873
盈餘指撥及分配(附註四(九)):								
提列法定盈餘公積	-	-	49,002	-	(49,002)	-	-	-
提列特別盈餘公積	-	-	-	64,824	(64,824)	-	-	-
發放現金股利	-	-	-	-	(107,284)	-	-	(107,284)
分派董監酬勞	-	-	-	-	(3,945)	-	-	(3,945)
分派員工紅利	-	-	-	-	(15,351)	-	-	(15,351)
員工紅利轉增資	24,100	-	-	-	(24,100)	-	-	-
盈餘轉增資	243,828	-	-	-	(243,828)	-	-	-
九十四年度淨利	-	-	-	-	454,891	-	-	454,891
換算調整數	-	-	-	-	-	65,372	-	65,372
九十四年十二月三十一日餘額	\$ 1,273,239	318,676	181,886	69,866	724,929	(4,494)	(164,546)	2,399,556

(請詳閱後附財務報表附註)

董事長：鄭雅仁

經理人：鄭雅仁

會計主管：桑希韻

全漢企業股份有限公司

現金流量表

民國九十四年及九十三年一月一日至十二月三十一日

單位:新台幣千元

	94年度	93年度
營業活動之現金流量：		
本期淨利	\$ 454,891	490,017
調整項目：		
折舊費用	30,627	34,801
各項攤提	14,596	12,370
存貨跌價及報廢損失	25,039	15,593
依權益法認列之投資利益	(105,664)	(203,144)
處分短期投資利益	(12,106)	(6,919)
固定資產轉列其他費用	-	347
未實現兌換損失(利益)淨額	53,184	(31,873)
應收票據及帳款增加(含應收帳款 - 關係人)	(786,752)	(621,443)
其他金融資產減少(增加)	30,318	(34,786)
存貨減少(增加)	(556,788)	90,913
其他流動資產減少(增加)	11,397	(11,701)
遞延所得稅資產淨額增加	(19,032)	(2,473)
應付票據及帳款增加(含應付帳款 - 關係人)	989,888	282,575
應付所得稅增加(減少)	59,999	(22,715)
應付費用及其他流動負債增加(減少)	(17,350)	12,480
應付公司債利息補償金	16,423	13,184
應計退休金負債增加	3,114	6,022
營業活動之淨現金流入	191,784	23,248
投資活動之現金流量：		
短期投資減少(增加)	770,285	(5,480)
其他應收款 - 關係人減少(增加)	(34,889)	41,647
購買長期股權投資價款	(303,277)	(347,568)
被投資公司發放現金股利	197,299	-
購置固定資產價款	(24,688)	(54,470)
存出保證金減少(增加)	260	(1,708)
其他資產增加	(7,390)	(10,713)
投資活動之淨現金流入(出)	597,600	(378,292)
融資活動之現金流量：		
短期借款減少	(29,241)	(67,949)
存入保證金增加	-	30
發放現金股利、員工紅利及董監酬勞	(122,635)	(218,668)
發行海外可轉換公司債	-	997,560
購入庫藏股	-	(164,546)
融資活動之淨現金流入(出)	(151,876)	546,427
本期現金及約當現金增加數	637,508	191,383
期初現金及約當現金餘額	525,894	334,511
期末現金及約當現金餘額	\$ 1,163,402	525,894
現金流量資訊之補充揭露：		
本期支付利息	\$ 5,451	1,936
本期支付所得稅	\$ 39,784	60,388
不影響現金流量之投資及融資活動：		
一年內到期之長期負債	\$ 801,461	-
長期股權投資認列外幣換算調整數	\$ 65,372	64,824
購買固定資產現金支付數之調節：		
購入固定資產總額	\$ 35,379	16,534
加：期初應付設備款	4,312	42,248
減：期末應付設備款	(15,003)	(4,312)
現金支付數	\$ 24,688	54,470
現金股利、員工紅利及董監酬勞現金支付數之調節：		
宣告發放	\$ 126,580	218,668
減：期末應付董監酬勞	(3,945)	-
本期現金支付數	\$ 122,635	218,668
被投資公司現金股利發放數之調節：		
現金股利發放	\$ 272,343	-
減：期末應收股利	(75,044)	-
本期現金收現數	\$ 197,299	-

(請詳閱後附財務報表附註)

董事長：鄭雅仁

經理人：鄭雅仁

會計主管：桑希韻

全漢企業股份有限公司
財務報表附註
民國九十四年及九十三年十二月三十一日
(除另有註明者外，所有金額均以新台幣千元為單位)

一、公司沿革

全漢企業股份有限公司(以下簡稱本公司)於民國八十二年四月設立，主要營業項目為電源供應器及各種電子零件之製造加工買賣業務。

截至民國九十四年十二月三十一日止，本公司員工人數為422人。

二、重要會計政策之彙總說明

本公司財務報表係依照證券發行人財務報告編製準則暨我國一般公認會計原則編製。財務報表之編製，除另有註明者外，主要係以歷史成本為衡量基礎。重要會計政策及衡量基礎彙總說明如下：

(一)外幣交易

本公司以新台幣為記帳單位。所有非遠期外匯買賣合約之外幣交易依交易日之即期匯率換算入帳；資產負債表日之外幣債權債務依當日之匯率換算。因匯率變動而產生之已實現及未實現兌換損益列為當期營業外收支。本公司與國外營運機構間具有長期投資或墊款性質之款項，其換算差額則列為股東權益項下之累積換算調整數。

(二)約當現金

本公司所稱約當現金，係指隨時可轉換成定額現金且即將到期而其利率變動對價值影響甚少之短期投資，包括投資日起三個月內到期或清償之附條件債券交易。

(三)短期投資

短期投資主要係投資於國外開放型基金及國外權益連結債券等。以取得成本入帳，期末並按總成本與總市價孰低為評價基礎，其中海外開放型基金之市價係以資產負債表日之淨值，海外權益連結債券則採用資產負債表日發行券商的報價為市價。出售時成本係按加權平均法計算，售價與成本間之差額作為投資損益。

(四)備抵呆帳

備抵呆帳之提列，經定期評估授信客戶之帳齡及品質，並依各應收款項之可收現性斟酌提列。

(五)存 貨

存貨以成本與市價孰低法為評價基礎，成本之計算係採加權平均法，市價則以淨變現價值為基礎。

(六)長期股權投資及外幣財務報表之換算

持有被投資公司有表決權股份比例達百分之二十以上，或未達百分之二十但具有重大影響力者，採權益法評價。被投資公司以未分配盈餘或資本公積轉增資配發之股票股利僅作投資股數增加，不列為投資收益。投資成本與按股權比例計算之被投資公司淨值如有差額，其差額以平均法按五年攤銷，列為投資損益。

本公司與採權益法評價之被投資公司間交易及各被投資公司間交易所產生之損益尚未實現者，應予以遞延。交易損益如屬折舊性或攤銷性之資產所產生者，依其效益年限逐年承認；其他類資產所產生者，於實現年度承認。

全漢企業股份有限公司財務報表附註(續)

本公司於民國九十三年度(含)以前對持有有表決權股份比例百分之五十以上之被投資公司視為本公司之子公司，於每會計年度終了時應編製合併財務報表。惟若子公司總資產及營業收入均未達本公司各該項金額之百分之十時，則不列入合併財務報表。但若其所有未達編入合併標準之子公司合計總資產或營業收入已達本公司各該項金額百分之三十以上者，仍應將總資產或營業收入達本公司各該項金額百分之三以上之子公司編入合併報表，嗣後除非所占比率降至百分之二十，否則仍應繼續編入合併報表。

本公司自民國九十四年度起對具有控制力之被投資公司，除依權益法評價外，並分別於每會計年度之半年度及年度終了時，編製合併報表。

本公司採權益法評價之國外長期股權投資，其外幣財務報表換算為本國貨幣財務報表所產生之換算差額，列入股東權益項下之累積換算調整數，俟國外營運機構出售或清算時併入損益計算。有關國外營運機構之資產及負債科目，均按資產負債表日之匯率換算；股東權益中除期初保留盈餘以上期期末換算後之餘額結轉外，其餘均按歷史匯率換算；股利按宣告日之匯率換算，損益科目按加權平均匯率換算。

(七)固定資產及其折舊

固定資產以取得成本為入帳基礎。為購建固定資產以迄行使該資產達到可使用狀態前所發生之利息予以資本化。重大增添、改良及重置支出亦予以資本化；維護及修理費用則列為發生當期費用。

除土地外，所有固定資產之折舊係按成本就資產估計之耐用年數，以平均法計算提列。折舊性資產耐用年限屆滿仍繼續使用者，就其殘值自該屆滿日起估計尚可使用年限繼續提列折舊，處分固定資產之損益列為營業外收支。固定資產耐用年數如下：

房屋及建築	35年
機器設備	5年
運輸設備	5年
其他設備	2-15年

(八)資產減損

本公司自民國九十四年度起適用財務會計準則公報第三十五號「資產減損之會計處理準則」。依該公報規定，本公司於資產負債表日就有減損跡象之資產(個別資產或現金產生單位)，估計其可回收金額，就可回收金額低於帳面價值之資產，認列減損損失。商譽以外之資產，於以前年度所認列之累積減損損失，嗣後若已不存在或減少，即以迴轉，增加資產帳面價值至可回收金額，惟不超過資產在未認列減損損失下，減除應提列折舊或攤銷後之數。

商譽所屬現金產生單位，另每年定期進行減損測試，並就可收回金額低於帳面價值之部分，認列減損損失。

(九)遞延費用

係電腦輔助軟體及電力線路工程等支出。電腦輔助軟體於開始使用後分三年平均攤銷。電力線路工程費自支付日起依三年按直線法平均攤銷。

全漢企業股份有限公司財務報表附註(續)

(十)衍生性金融商品

衍生性金融商品係與利率或匯率相關之產品，如遠期外匯合約、選擇權合約及其他類似型態之合約及承諾。

遠期外匯買賣合約屬規避外幣債權債務匯率變動風險者，於訂約日以該日之即期匯率衡量入帳，資產負債表日按該日之即期匯率調整，所產生之兌換差額列為當期損益。合約結清日其產生之兌換差額列為當期損益。遠期匯率與訂約時即期匯率之差額，係於合約存續期間分期認列損益。非避險性質之遠期外匯買賣合約，則於訂約日以約定之遠期匯率入帳，資產負債表日按合約剩餘期間之遠期匯率調整，所產生之兌換損益列為當期損益。

遠期外匯買賣合約所產生之應收及應付款項餘額，其屬同一筆遠期外匯買賣合約所產生者，於資產負債表日互為抵減，其差額列為資產或負債。

以交易為目的之賣出選擇權所收取之權利金列為負債，買入選擇權所付出之權利金則列為資產，均於合約期間平均攤銷，分別做為收入及費用。因履約而產生之損失或利益，列為當期損失或利益。選擇權於資產負債表日按該日之公平價值調整，並於資產負債表日認列相關之金融資產或負債，公平價值變動產生之利益或損失列為當期損益。

(十一)應付可轉換公司債

附賣回權可轉換公司債之發行費用按發行日至賣回權屆滿日之期間攤銷，未攤銷餘額列為遞延公司債發行成本。已發行附賣回權之可轉換公司債，約定賣回價格超過可轉換公司債面額之利息補償金，於發行日至賣回權屆滿日之期間，按利息法認列為負債。

債券持有人行使轉換權利時，按轉換日該轉換公司債面額及轉換價格計算可轉換股數；轉換公司債超過可轉換股本面額部分併同相關之應付利息補償金及發行成本轉列為股本溢價資本公積；本公司依可轉換公司債轉換辦法換發新股時轉列股本。

(十二)勞工退休金

本公司已訂立勞工退休辦法。根據此項辦法，凡正式員工服務滿一定年資或屆滿一定年齡或不堪勝任職務者，得申請或由公司通知其退休，公司依其服務年資核算基數，一次給予退休金。在該退休辦法下，退休金給付全數由本公司負擔。本公司按月依已付薪資總額之2%提撥勞工退休準備金，繳存於中央信託局專戶保管運用，實際支付退休金時，先由退休準備金專戶項下支付。

自民國九十四年七月一日起配合勞工退休金條例(以下簡稱「新制」)之實施，原適用該辦法之員工如經選擇適用新制後之服務年資或新制施行後到職之員工其服務年資改採確定提撥制，其退休金之給付由本公司按月以不低於每月薪資百分之六提撥退休金，儲存於勞工退休金個人專戶。惟本公司之退休辦法尚未配合新制之實施修訂，故職工退休辦法未規定者，依勞工退休金條例之規定辦理。

全漢企業股份有限公司財務報表附註(續)

本公司採用財務會計準則公報第十八號「退休金會計處理準則」處理確定給付辦法之員工退休金負債，以會計年度終了日為衡量日完成員工退休金負債之精算，其累積給付義務超過退休基金資產公平價值部份，於資產負債表日認列最低退休金負債，並依規定認列淨退休金成本，包括當期成本及過渡性淨資產、前期服務成本與退休金損益依員工剩餘服務年限二十六年攤銷之數。

採確定提撥制退休辦法部份，本公司依勞工退休金條例之規定，依勞工每月薪資6%之提繳率，提撥至勞工保險局，提撥數列為當期費用。

(十三)收入認列

銷貨收入係於商品交付且風險及報酬移轉時認列。

(十四)所得稅

所得稅之估計以會計所得為基礎。資產及負債之帳面價值與課稅基礎之暫時性差異，依預計迴轉年度之適用稅率計算認列為遞延所得稅。應課稅暫時性差異所產生之所得稅影響數認列為遞延所得稅負債；可減除暫時性差異、虧損扣抵及所得稅抵減所產生之所得稅影響數認列為遞延所得稅資產，再評估遞延所得稅資產之可實現性，認列其備抵評價金額。

遞延所得稅資產或負債依其相關資產或負債之分類，劃分為流動或非流動項目，非與資產或負債相關者，則依預期迴轉期間之長短，劃分為流動或非流動項目。

本公司未分配盈餘加徵百分之十營利事業所得稅部分，於次年度股東會決議盈餘分配後，認列為當期所得稅費用。

(十五)庫藏股票

本公司收回已發行之股票，採用財務會計準則公報第三十號「庫藏股票會計處理準則」，依買回時所支付之成本認列為庫藏股票。處分庫藏股票之處分價格高於帳面價值，其差額列為資本公積 - 庫藏股票交易；處分價格低於帳面價值，其差額則沖抵同種類庫藏股票之交易所產生之資本公積，如有不足，則借記保留盈餘。庫藏股票之帳面價值採加權平均並依收回原因分別計算。

庫藏股票註銷時，按股權比例借記資本公積 - 股票發行溢價與股本，其帳面價值如高於面值與股票發行溢價之合計數時，其差額則沖抵同種類庫藏股票所產生之資本公積，如有不足，則沖抵保留盈餘；其帳面價值低於面值與股票發行溢價之合計數者，則貸記同種類庫藏股票交易所產生之資本公積。

(十六)普通股每股盈餘

普通股每股盈餘係就已發行之普通股股數按加權平均流通在外股數計算，買回庫藏股時則減少流通在外股數，因盈餘或資本公積轉增資而新增之股份則採追溯調整計算。若盈餘或資本公積轉增資之基準日在財務報表提出日前，亦追溯調整計算之。

本公司所發行之可轉換公司債屬潛在普通股，潛在普通股如未具稀釋作用，僅揭露基本每股盈餘，反之，則除揭露基本每股盈餘外，並揭露稀釋每股盈餘。稀釋每股盈餘係假設所有具稀釋作用之潛在普通股均於當期流通在外，故本期淨利及流通在外普通股股數均須調整所有具稀釋作用潛在普通股之影響。

全漢企業股份有限公司財務報表附註(續)

三、會計變動之理由及其影響

本公司自編製民國九十四年度財務報表起，適用財務會計準則公報第三十五號「資產減損之會計處理準則」。依該公報規定，本公司已於民國九十四年六月三十日就商譽所屬現金產生單位之資產進行減損測試，並無應予以認列之減損損失；另，本公司於民國九十四年十二月三十一日亦無有減損跡象之資產需進行減損測試。

四、重要會計科目之說明

(一)短期投資

	94.12.31	93.12.31
國內開放型基金	\$ -	170,041
國外開放型基金	-	465,279
海外權益連結債券	-	126,126
小計	-	761,446
減：備抵跌價損失	-	-
合計	\$ -	761,446

(二)存貨

	94.12.31	93.12.31
製成品	\$ 711,616	382,667
在製品	167,779	113,715
原料	370,435	209,804
小計	1,249,830	706,186
減：備抵存貨跌價損失	43,895	32,000
合計	\$ 1,205,935	674,186

上列存貨於民國九十四年及九十三年十二月三十一日投保火險之保額分別約為542,813千元及338,903千元。其中，深圳輝力電子有限公司針對本公司委託其生產而寄放於該公司之存貨的投保金額分別約為264,583千元及192,815千元，仲漢(深圳)電子有限公司針對本公司委託其生產而寄放於該公司之存貨的投保金額分別約為183,173千元及115,689千元，及無錫全漢科技有限公司針對本公司委託其生產而寄放於該公司之存貨的投保金額分別為61,057千元及5,399千元。

全漢企業股份有限公司財務報表附註(續)

(三)長期股權投資

	94.12.31			93.12.31		
	持 股 比例%	投資成本	金 額	持 股 比例%	投資成本	金 額
採權益法評價者：						
FSP International Inc. (BVI)	100	\$ 877,223	1,047,921	100	820,902	1,114,964
FSP Group Inc.	100	1,752	1,612	100	1,752	1,606
Amacrox Technology Co., Ltd. (BVI)	100	37,474	29,000	100	37,474	37,627
善元科技(股)公司	70	270,469	301,147	-	-	-
小 計		<u>1,186,918</u>	<u>1,379,680</u>		<u>860,128</u>	<u>1,154,197</u>
預付股款：						
善元科技(股)公司	-	-	-	-	23,513	23,513
總 計		<u>\$ 1,186,918</u>	<u>1,379,680</u>		<u>883,641</u>	<u>1,177,710</u>

本公司於民國九十三年度為業務需要經向投審會申請並經核准美金7,050千元對FSP International Inc. (BVI)增資，並透過位於薩摩亞國之Famous Holding Ltd.以間接投資無錫全漢科技有限公司及無錫仲漢科技有限公司，及透過無錫仲漢科技有限公司投資深圳市眾漢科技有限公司。本公司並於民國九十三年度將投資股款286,581千元匯出，帳列長期股權投資。

本公司為擴展歐美銷售市場而於民國九十三年第一季透過FSP International Inc. (BVI)以美金500千元購買美國之FSP Group USA Corp.45%之股權，並以歐元500千元投資設立德國之Amacrox GmbH I.G.，持股100%。另，本公司於民國九十三年第二季匯出37,474千元投資Amacrox Technology Co., Ltd. (BVI)，該公司分別以美金500千元及歐元500千元向FSP International Inc. (BVI)購買其所持有之FSP Group USA Corp.及Amacrox GmbH I.G.之股權。

本公司於民國九十三年十二月二十八日經董事會決議通過，為提升高階產品之技術能力及歐美交換式電源供應器之市場佔有率，預計以不高於新台幣285,600千元投資善元科技股份有限公司。截至民國九十四年十二月三十一日，本公司已匯出投資款270,469千元，並取得善元科技股份有限公司70%之股權。

本公司於民國九十四年度為業務需要經向投審會申請並經核准以2,000千元美元對FSP International Inc. (BVI)增資，並透過位於薩摩亞國之Famous Holding Ltd.及英屬維京群島之Power Electronics Co., Ltd.以間接投資無錫全漢科技有限公司及仲漢電子(深圳)有限公司。截至民國九十四年十二月三十一日止，本公司已匯出56,321千元，帳列長期股權投資。另，FSP International Inc. (BVI)於民國九十四年經董事會決議發放現金股利計港幣64,781千元，截至民國九十四年十二月三十一日止，已發放現金股利計港幣46,500千元，尚未發放現金股利港幣18,281千元(新台幣75,044千元)，帳列其他應收款 - 關係人項下。

(四)固定資產

民國九十四年及九十三年十二月三十一日本公司固定資產投保火險、汽車損失險之保額分別為237,996千元及257,121千元。

全漢企業股份有限公司財務報表附註(續)

(五)短期借款

	94.12.31	93.12.31
信用狀借款	<u>\$ 37,927</u>	<u>67,589</u>

民國九十四年度及九十三年度信用狀借款之利率區間分別為年息1.645% 5.17%及1.645% 3.04%，償還期限均在一年之內。

民國九十四年及九十三年十二月三十一日本公司尚有未動用之短期借款額度分別約為529,487千元及302,570千元。

(六)應付可轉換公司債

本公司於民國九十三年二月十日獲得原證券暨期貨管理委員會之核准募集與發行海外無擔保轉換公司債，發行額度為美金30,000千元，折合新台幣約997,560千元，所募集之資金將用以海外購料及海外轉投資事業。

民國九十四年及九十三年十二月三十一日應付可轉換公司債明細如下：

	94.12.31	93.12.31
發行總額(美金 30,000 千元)	\$ 997,560	997,560
外幣兌換利益	(12,660)	(46,860)
應付利息補償金	29,607	13,184
	1,014,507	963,884
減：流動部份(美金 23,700 千元)	801,461	-
合 計	<u>\$ 213,046</u>	<u>963,884</u>

由於債券持有人得於民國九十五年三月十二日執行贖回權，要求本公司按約定價格將債券贖回，本公司基於JP Morgan Chask Bank, London Branch於民國九十五年二月十日之債權人贖回通知，將民國九十四年十二月三十一日之可轉換公司債計801,461千元轉列為流動負債。

本公司可轉換公司債之發行辦法如下：

- 1.票面利率：0%
- 2.期 限：五年(民國九十三年三月十二日至民國九十八年三月十二日止)
- 3.償還方法：除已提前贖回、買回、註銷或行使轉換權外，本公司債於到期時按面額將債券贖回。
- 4.買回辦法：本公司得向債券持有人在下列情況下將債券買回：
 - (1)自本債券發行滿二年後，遇有本公司普通股在台灣證券交易所集中交易市場之收盤價格以當時匯率換算為美元，連續 20 個營業日價格均達轉換價格依固定匯率(US\$1 兌換 NTD33.252)之 130%以上時，本公司得以面額將債券全部或一部份贖回。
 - (2)當超過 90%之本公司債券已贖回、買回或行使轉換權時，本公司得以面額將債券全部贖回。

全漢企業股份有限公司財務報表附註(續)

- (3)因中華民國稅務法令變更，致本公司必需支付額外利息費用時，本公司得依面額將債券全部贖回。
- 5.債券持有人請求賣回辦法：除非已贖回、轉換或經本公司買回而註銷，債券持有人得於本公司債發行屆滿二年時，要求本公司依面額之 103.31%將其持有之全部或部分債券贖回。
- 6.轉換辦法：
- (1)除已提前贖回、買回或註銷及法令規定不得轉換之期間外，債券持有人得於公司債發行後第三十一日起，至到期日前十日止之期間內，依轉換辦法行使轉換權利。
- (2)轉換價格：發行時之轉換價格為新台幣 73.2 元，惟公司債發行後，遇本公司有現金增資、無償配股、以發行新股方式分派員工紅利或有發行契約規定之其他情形時，轉換價格將依本公司第一次海外無擔保可轉換公司債發行辦法所訂之公式計算調整轉換價格。於民國九十四年十二月三十一日，調整後之轉換價格為新台幣 39.6 元。
- (3)轉換價格所用之固定匯率訂為 US\$1 兌換 NTD33.252。

(七)職工退休金

民國九十四年度及九十三年度本公司按月依實付薪資總額之百分之二提撥退休基金。本公司分別以民國九十四年及九十三年十二月三十一日為衡量日完成員工退休金之精算，基金提撥狀況與帳載應計退休金負債調節如下：

	94.12.31	93.12.31
給付義務：		
既得給付義務	\$ (453)	-
非既得給付義務	(31,644)	(26,313)
累積給付義務	(32,097)	(26,313)
未來薪資增加之影響數	(14,962)	(12,905)
預計給付義務	(47,059)	(39,218)
退休基金資產公平價值	18,542	14,561
提撥狀況	(28,517)	(24,657)
未認列過渡性淨給付義務	2,329	2,452
未認列退休金損失	2,399	1,530
應計退休金負債	<u>\$ (23,789)</u>	<u>(20,675)</u>
既得給付	<u>\$ (502)</u>	<u>-</u>

全漢企業股份有限公司財務報表附註(續)

淨退休金成本組成項目如下：

	94年度	93年度
服務成本	\$ 5,773	8,701
利息成本	1,372	1,152
退休金資產預期報酬	(409)	(428)
攤銷數	123	192
淨退休金成本	<u>\$ 6,859</u>	<u>9,617</u>

精算假設如下：

	94年度	93年度
折 現 率	3.50%	3.50%
未來薪資水準增加率	2.00%	2.00%
退休金資產預期報酬率	2.50%	2.50%

本公司當期退休金費用如下

	94年度	93年度
確定給付之淨退休金成本	\$ 6,859	9,617
確定提撥之淨退休金成本	5,692	-
	<u>\$ 12,551</u>	<u>9,617</u>

(八)所得稅

本公司營利事業所得稅稅率最高為25%，所得稅費用組成如下：

	94年度	93年度
當期所得稅費用	\$ 107,497	25,203
遞延所得稅利益	(19,032)	(2,473)
所得稅費用	<u>\$ 88,465</u>	<u>22,730</u>

全漢企業股份有限公司財務報表附註(續)

本公司損益表中所列稅前淨利依規定稅率計算之所得稅額與所得稅費用間之差異列示如下：

	94年度	93年度
稅前淨利計算之所得稅額	\$ 135,839	128,187
投資抵減本期增加數	(41,621)	(40,770)
按權益法認列之長期股權投資利益	(26,416)	(50,786)
處分短期投資利益	(681)	(2,678)
營運總部租稅獎勵之費用剔除數	5,180	-
以前年度所得稅核定調整數	-	985
上期所得稅低(高)估數	7,714	(12,208)
上期投資抵減高估數	4,343	-
其 他	4,107	-
所得稅費用	<u>\$ 88,465</u>	<u>22,730</u>

本公司遞延所得稅利益如下：

	94年度	93年度
退休金費用超限	\$ (778)	(1,506)
職工福利金認列數	90	90
存貨跌價損失準備提列數	(2,974)	(1,750)
投資抵減本期增加數	(41,621)	(40,770)
投資抵減本期抵減數	41,621	36,427
已 / 未實現兌換利益淨額	(19,713)	4,511
上期投資抵減高估數	4,343	525
遞延所得稅利益	<u>\$ (19,032)</u>	<u>(2,473)</u>

本公司遞延所得稅資產(負債)如下：

	94.12.31	93.12.31
流 動：		
遞延所得稅資產	\$ 23,658	12,523
遞延所得稅負債	-	(7,119)
流動遞延所得稅資產淨額	<u>\$ 23,658</u>	<u>5,404</u>
非 流 動：		
遞延所得稅資產	<u>\$ 5,947</u>	<u>5,169</u>
遞延所得稅資產總額	<u>\$ 29,605</u>	<u>17,692</u>
遞延所得稅負債總額	<u>\$ -</u>	<u>7,119</u>

全漢企業股份有限公司財務報表附註(續)

本公司遞延所得稅資產(負債)之暫時性差異及其個別所得稅影響數如下：

	94.12.31		93.12.31	
	金額	所得稅影響數	金額	所得稅影響數
遞延所得稅資產(負債)：				
未實現存貨跌價損失	\$ 43,896	10,974	32,000	8,000
職工福利金遞延數	360	90	720	180
退休金費用超限數	23,790	5,947	20,676	5,169
未實現兌換損失(利益)	50,377	12,594	(28,476)	(7,119)
投資抵減	-	-	4,343	4,343
		<u>\$ 29,605</u>		<u>10,573</u>

本公司應收退稅款及應付所得稅餘額之組成說明如下：

	94.12.31	93.12.31
估計所得稅費用	\$ 107,497	25,203
扣繳及暫繳稅款	(39,784)	(48,896)
上期所得稅高(低)估數	(7,714)	12,208
以前年度所得稅核定調整數	-	(985)
應付所得稅(應收退稅款)	<u>\$ 59,999</u>	<u>(12,470)</u>

本公司於民國九十四年十二月三十一日尚有應收民國九十三年度營利事業所得稅退稅款計4,754千元，帳列其他金融資產 - 流動項下。

本公司以前年度之所得稅結算申報，業經稅捐稽徵機關核定至民國九十二年度。

(九)股東權益

1.股本

本公司民國九十四年六月十日股東常會決議發放每股1.10元之現金股利，計107,284千元；並以未分配盈餘轉增資每千股無償配發250股之股票股利，計243,828千元，及員工紅利轉增資發行新股計24,100千元。以上合計發放新股26,793千股，此項增資案業已於民國九十四年六月二十三日經主管機關核准，並由董事會決議以民國九十四年八月九日為增資基準日，並已辦妥變更登記。

本公司民國九十三年六月三日股東常會決議發放每股2.25元之現金股利，計193,756千元；並以未分配盈餘轉增資每千股無償配發150股之股票股利，計129,171千元，及員工紅利轉增資發行新股計15,000千元。以上合計發行新股14,417千股，此項增資案業已於民國九十三年六月十五日經主管機關核准，並由董事會決議以民國九十三年七月二十六日為增資基準日，並已辦妥變更登記。

全漢企業股份有限公司財務報表附註(續)

2.庫藏股票

本公司為轉讓股份予員工，已於民國九十三年五月十九日至民國九十三年七月十八日買回庫藏股3,000千股，本項已購回之庫藏股，依證券交易法規定，須於買回之日起三年內辦理轉讓。

依證券交易法之規定，公司買回之股份之數量比例，不得超過公司已發行股份總數百分之十；收買股份之總金額，不得逾保留盈餘加發行股份溢價及已實現之資本公積之金額。本公司於民國九十四年度及九十三年度最高持有已收回股數皆為3,000千股，收買股份之總金額皆為164,546千元，符合證券交易法之規定。

本公司截至民國九十四年十二月三十一日止，累積買回之庫藏股票股數為3,000千股，累積買回金額為164,546千元。

本公司持有之庫藏股票依證券交易法規定不得質押。於未轉讓前，不得享有股東權利。

3.資本公積

依公司法規定，資本公積需先彌補虧損，始得以已實現之資本公積轉作資本，並不得用以分配現金股利。前項所稱之已實現資本公積，包括發行股票溢價及受領贈與之所得。以公司法規定之資本公積撥充資本者，每年得撥充資本之金額，依法不得超過公司實收資本額之一定比率。現金增資溢價發行之資本公積轉增資，每年以一次為限，且不得於現金增資年度即予撥充。資本公積餘額如下：

	94.12.31	93.12.31
現金增資股本溢價	<u>\$ 318,676</u>	<u>318,676</u>

4.法定盈餘公積

依中華民國公司法規定，公司應就稅後純益提出百分之十為法定盈餘公積，直至與資本總額相等為止。法定盈餘公積依法僅供彌補虧損之用，不得用以分配現金股利。但此項公積之提列已達實收資本額百分之五十時，得以股東會決議於其不超過半數之範圍內將其轉撥資本。

5.特別盈餘公積

依(89)台財證(一)第100116號函之規定，自分派民國八十八年度盈餘起，除依法提撥法定盈餘公積外，就當年度發生之帳列股東權益減項金額自當年度稅後盈餘與前期未分配盈餘提列相同數額之特別盈餘公積，如屬前期累積之股東權益減項金額，則自前期未分配盈餘提列相同數額之特別盈餘公積不得分派。嗣後股東權益減項數額有迴轉時，得就迴轉部分分派盈餘。

本公司民國九十四年六月十日及九十三年六月三日經股東會決議，依上述規定提列特別盈餘公積分別為64,824千元及5,042千元。

全漢企業股份有限公司財務報表附註(續)

6.未分配盈餘

依本公司章程規定，年度總決算如有盈餘，除應依法提繳稅款外，應先彌補以往年度虧損，次提百分之十為法定盈餘公積，並得依相關法令及公司業務需要提列特別盈餘公積，其餘另就其餘額分派，由董事會擬定分配議案，提請股東會決議，其中員工紅利為百分之十，董事監察人酬勞為百分之一。

依本公司章程訂定之股利政策，本公司股利政策係評估公司未來之資本預算，規劃未來之資金需求、財務結構及盈餘等情形，由董事會擬定盈餘分派案，經股東會決議後辦理。由於本公司企業生命週期正處於穩定成長階段，在所屬產業有集中化之趨勢下，為持續擴充規模，以求永續經營與穩定成長，股利政策將採用剩餘股利政策，未來公司盈餘將視公司經營狀況，適度採用股票股利或現金股利方式發放，其中股票股利不低於百分之三十。

本公司分別於民國九十四年六月十日及九十三年六月三日經股東常會決議民國九十三年度及九十二年度盈餘分配，分派之員工紅利及董監事酬勞如下：

	93年度	92年度
董監事酬勞	\$ 3,945	3,628
員工紅利 - 股票(依面額)	24,100	15,000
員工紅利 - 現金	15,351	21,284
	\$ 43,396	39,912

上述盈餘分配之情形與本公司董事會決議並無差異。本公司民國九十三年度及九十二年度盈餘分配配發員工股票紅利之股數分別為2,410千股及1,500千股，佔本公司民國九十三年及九十二年十二月三十一日流通在外股數分別為2.47%及1.74%。

若民國九十三年度及九十二年度配發之員工紅利及董監事酬勞係全數以現金發放，並視為各該盈餘所屬年度之費用時，設算之各該年度基本每股稅後盈餘分別為4.53元及4.95元。

本公司民國九十四年度盈餘分配議案，截至會計師查核報告出具日止，尚未經董事會通過，有關董事會通過擬議及股東會決議盈餘分派情形，請至臺灣證券交易所之「公開資訊觀測站」查詢。

7.兩稅合一相關資訊

本公司兩稅合一相關資訊說明如下：

	94.12.31	93.12.31
股東可扣抵稅額帳戶餘額	\$ 73,350	98,483

本公司辦理營利事業所得稅結算申報後，民國九十五年對中華民國居住者就盈餘分配之稅額扣抵比率預計為17.77%；民國九十四年度實際比率為12.77%。

本公司民國九十四年及九十三年十二月三十一日法定盈餘公積中屬民國八十六年度以前之盈餘組成者均為1,374千元。未分配盈餘之組成說明如下：

	94.12.31	93.12.31
民國八十六年度以前(含)	\$ 6,987	6,987
民國八十七年度以後	717,942	771,385
合 計	\$ 724,929	778,372

全漢企業股份有限公司財務報表附註(續)

(十)每股盈餘

本公司基本每股盈餘及稀釋每股盈餘之計算如下：

	94年度		93年度	
	稅前	稅後	稅前	稅後
基本每股盈餘：				
本期淨利	\$ 543,356	454,891	512,747	490,017
加權平均流通在外股數(單位：千股)	124,324	124,324	125,396	125,396
基本每股盈餘(單位：新台幣元)	\$ 4.37	3.66	4.09	3.91
稀釋每股盈餘：				
本期淨利	\$ 543,356	454,891	512,747	490,017
具稀釋作用之潛在普通股之影響 - 可轉換公司債	17,466	17,205	8,810	9,904
計算稀釋每股盈餘之本期淨利	\$ 560,822	472,096	521,557	499,921

全漢企業股份有限公司財務報表附註(續)

全漢企業股份有限公司財務報表附註(續)

全漢企業股份有限公司財務報表附註(續)

全漢企業股份有限公司財務報表附註(續)

全漢企業股份有限公司財務報表附註(續)

全漢企業股份有限公司財務報表附註(續)

全漢企業股份有限公司財務報表附註(續)

全漢企業股份有限公司財務報表附註(續)

全漢企業股份有限公司財務報表附註(續)

可轉換公司債	25,191	25,191	20,304	20,304
計算稀釋每股盈餘之加權平均 流通在外股數(單位：千股)	<u>149,515</u>	<u>149,515</u>	<u>145,700</u>	<u>145,700</u>
稀釋每股盈餘(單位：新台幣 元)	<u>\$ 3.75</u>	<u>3.16</u>	<u>3.58</u>	<u>3.43</u>

(十一)金融商品相關資訊

1.衍生性金融商品

(1)本公司尚未到期之衍生性金融商品列示如下：

A.選擇權交易

	<u>93.12.31</u>		
		<u>公平價值</u>	
	<u>名目本金</u>	<u>利 益</u>	<u>損 失</u>
賣出外幣選擇權	USD <u>19,690</u>	USD <u>-</u>	USD <u>520</u>

上列尚未到期之選擇權交易合約其到期日為民國九十四年一月三十一日至九月二十七日。

民國九十四年十二月三十一日並無尚未到期之外幣選擇權交易。

本公司於民國九十三年十二月三十一日持有之選擇權交易合約，按市價法評價未實現兌換損失為16,486千元。前述民國九十三年十二月三十一日之損失，列入兌換利益淨額及其他流動負債項下。

B.遠期外匯交易

本公司為規避外幣債權匯率變動風險而從事預售遠期外匯交易，於民國九十四年及九十三年十二月三十一日並無尚未到期之遠期外匯合約交易。

本公司因從事上述選擇權及遠期外匯交易，於民國九十四年度及九十三年度分別認列兌換利益11,086千元及兌換損失15,081千元，分別列入兌換損失淨額及兌換利益淨額。

衍生性金融商品之公平價值，係假設本公司若依約定在資產負債表日終止合約，預計所能取得或必須支付金額。一般均包括當期末結清合約之未實現損益。本公司之大部分衍生性金融商品均有金融機構之報價以供參考。

以上揭露之合約名目本金僅顯示資產負債表日流通在外之交易，並不代表暴露於市場風險或信用風險下之潛在利得或損失。本公司管理當局預計上述金融商品交易不致產生重大損失。

(2)信用風險

信用風險係指交易對方無法履行契約義務而產生損失之風險，當衍生性金融商品具獲利性時，信用風險亦相對增加。本公司從事衍生性商品之交易對象限定為信用良好之往來銀行，預期對方不會違約，同時亦藉與交易對方簽訂淨額交割

全漢企業股份有限公司財務報表附註(續)

約定以降低相對風險，故發生信用風險之可能性極低。

(3)市場風險

市場風險係指市場利率或匯率變動，而使本公司因從事相關交易而遭受之可能損失。為管理市場風險，本公司將持有之外幣淨部位維持於一定限額內。

(4)流動性風險

流動性風險係指無法於預期時間結清部位所產生之風險。本公司藉上述之限定交易對象以控制金融商品之交易風險。此外，本公司亦藉貨幣市場與外匯市場之融通工具及適當之流動性資產以規劃未來之現金需求。

2.非衍生性金融商品

本公司估計非衍生性金融商品公平價值所使用之方法及假設如下：

- (1)現金及約當現金、應收(付)票據、應收(付)帳款(含關係人)、其他應收款 - 關係人、其他金融資產 - 流動、存出(入)保證金、短期借款、應付所得稅、應付費用、其他應付款項、及應計退休金負債等金融商品，因其到期日甚近，故以其帳面價值為公平價值。
- (2)長期股權投資係按資產負債表日被投資公司之股權淨值為估計之公平價值。
- (3)應付轉換公司債之帳面價值尚包含應付利息補償金及未實現兌換損益；依其發行辦法，係公開發行但不上市，故以其帳面價值為其公平價值。
- (4)信用狀之公平價值與合約金額相當；關稅、貨物稅記帳保證之公平價值與已使用之名目本金金額相當；保證之公平價值與合約金額相當。

全漢企業股份有限公司財務報表附註(續)

除帳面價值應屬估計公平價值之非衍生性金融商品外，其餘各項非衍生性金融商品相關資訊如下：

	94.12.31		93.12.31	
	帳面價值	公平價值	帳面價值	公平價值
金融資產：				
短期投資	\$ -	-	761,446	773,886
長期股權投資	1,379,680	1,360,189	1,177,710	1,177,710
金融負債：				
應付可轉換公司債(含一年內到期)	1,014,507	1,014,507	963,884	963,884

3.信用風險顯著集中之資訊

當金融商品交易相對人顯著集中於少數交易對象，或金融商品交易相對人雖未顯著集中於少數交易對象，但交易對象大多從事類似之商業活動，且具有類似之經濟特質，使其履行合約之能力受到經濟或其他狀況之影響相類似時，則發生信用風險顯著集中之情況。民國九十四年及九十三年十二月三十一日之應收帳款餘額中，分別有26%及30%由三家主要客戶所組成。

五、關係人交易

(一)關係人之名稱及關係

關係人名稱	與本公司之關係
Sparkle Power Inc.	本公司董事長係該公司董事長之二親等親屬
Fortron/Source (Europa) GmbH	本公司董事為該公司負責人
FSP (GB) Ltd.	本公司之實質關係人
FSP Group Inc.	採權益法評價之被投資公司
FSP International Inc. (BVI)	採權益法評價之被投資公司
Amacrox Technology Co., Ltd. (BVI)	採權益法評價之被投資公司
Famous Holding Ltd.	本公司間接持股比例100%之轉投資事業
Power Electronics Co., Ltd. (BVI)	本公司間接持股比例100%之轉投資事業
FSP Group USA Corp.	本公司間接持股比例45%之轉投資事業
Amacrox GmbH I.G.	本公司間接持股比例100%之轉投資事業
深圳輝力電子有限公司 (以下簡稱輝力公司)	本公司間接持股比例100%之轉投資事業
仲漢電子(深圳)有限公司 (以下簡稱仲漢公司)	本公司間接持股比例100%之轉投資事業
無錫全漢科技有限公司 (以下簡稱無錫全漢公司)	本公司間接持股比例100%之轉投資事業
無錫仲漢科技有限公司 (以下簡稱無錫仲漢公司)	本公司間接持股比例100%之轉投資事業
深圳市眾漢科技有限公司 (以下簡稱眾漢公司)	本公司間接持股比例99%之轉投資事業
3Y Power Technology Inc.	本公司間接持股比例70%之轉投資事業(自民國九十四年三月起為本公司關係人)
善元科技股份有限公司 (以下簡稱善元科技公司)	採權益法評價之被投資公司(自民國九十四年三月起為本公司關係人)
向漢科技有限公司 (以下簡稱向漢公司)	本公司董事長係該公司董事長之二親等親屬(自民國九十四年七月起為本公司關係人)

全漢企業股份有限公司財務報表附註(續)

(二)與關係人之間之重大交易事項

1.銷 貨

本公司銷貨予關係人之金額如下：

	94年度		93年度	
	金 額	佔本公司銷貨淨額%	金 額	佔本公司銷貨淨額%
Sparkle Power Inc.	\$ 664,650	6.96	602,929	7.56
Fortron/Source (Europa) GmbH	291,648	3.06	329,611	4.13
FSP (GB) Ltd.	34,534	0.36	49,320	0.62
FSP Group USA Corp	82,457	0.86	57,879	0.73
眾漢公司	1,256	-	-	-
向漢公司	391	-	-	-
善元科技公司	67,008	0.71	-	-
3Y Power Technology Inc.	84,602	0.89	-	-
Amacrox Technology Co., Ltd. (BVI)	6,679	0.07	-	-
Amacrox GmbH I.G.	29,256	0.32	-	-
合 計	\$ 1,262,481	13.23	1,039,739	13.04

本公司對上列關係人之銷售條件與其他客戶並無顯著不同。

本公司因前述交易所產生之應收帳款明細如下：

	94.12.31		93.12.31	
	金 額	佔本公司應收帳款淨額 %	金 額	佔本公司應收帳款淨額 %
應收帳款：				
Sparkle Power Inc.	\$ 182,625	5.81	171,977	7.20
Fortron/Source (Europa) GmbH	62,165	1.98	119,406	5.00
FSP (GB) Ltd.	12,537	0.40	21,865	0.92
FSP Group USA Corp.	36,475	1.16	12,577	0.53
眾漢公司	108	-	-	-
向漢公司	403	0.01	-	-
善元科技公司	45,595	1.45	-	-
3Y Power Technology Inc.	7,285	0.23	-	-
Amacrox Technology Co., Ltd. (BVI)	3,096	0.10	-	-
Amacrox GmbH I.G.	21,691	0.69	-	-
合 計	\$ 371,980	11.83	325,825	13.65

本公司上述應收帳款之收款期間與其他客戶並無顯著不同。

全漢企業股份有限公司財務報表附註(續)

2.進貨及委託加工

本公司向關係人進貨與委託其代購物料明細如下：

	94年度	93年度
輝力公司	\$ 45,951	32,870
仲漢公司	24,508	15,518
善元科技公司	11,456	-
合 計	<u>\$ 81,915</u>	<u>48,388</u>

另，本公司因委託加工而支付關係人之加工費(列入銷貨成本項下)明細如下：

	94年度	93年度
輝力公司	\$ 572,055	504,975
仲漢公司	307,125	269,780
無錫全漢公司	66,119	924
合 計	<u>\$ 945,299</u>	<u>775,679</u>

本公司因上述代購物料及委託加工而產生之應付帳款明細如下：

	94.12.31		93.12.31	
	金 額	佔本公 司應付 帳款總 額 %	金 額	佔本公 司應付 帳款總 額 %
輝力公司	\$ 50,285	1.35	45,254	1.64
仲漢公司	26,916	0.72	28,241	1.03
無錫全漢公司	8,766	0.23	786	0.03
	<u>\$ 85,967</u>	<u>2.30</u>	<u>74,281</u>	<u>2.70</u>

3.佣金支出

本公司於民國九十四年度及九十三年度因委託關係人代理銷售產品而產生之佣金支出(列入推銷費用項下)明細如下：

	94年度	93年度
Fortron/Source (Europa) GmbH	\$ 17,198	63,460
FSP (GB) Ltd.	9,786	17,223
合 計	<u>\$ 26,984</u>	<u>80,683</u>

民國九十四年及九十三年十二月三十一日因前述交易而產生之應付款項(列入應付費用項下)明細如下：

	94.12.31	93.12.31
Fortron/Source (Europa) GmbH	\$ 3,260	30,383
FSP (GB) Ltd.	2,718	8,884
合 計	<u>\$ 5,978</u>	<u>39,267</u>

全漢企業股份有限公司財務報表附註(續)

4.其 他

(1)民國九十四年度及九十三年度本公司受關係人委託購買機器設備或因業務需要代墊費用而產生之應收款項(列入其他應收款 - 關係人項下)明細如下：

關 係 人 名 稱	94年度	
	代墊款項 最高餘額	期 末 應收餘額
Power Electronics Co., Ltd. (BVI)	\$ 16,823	-
Famous Holding Ltd.	39,475	29,685
輝力公司	45,961	6,049
眾漢公司	224	224
善元科技公司	221	201
Fortron/Source (Europa) GmbH	1,666	1,666
FSP Group USA Corp.	152	26
Sparkle Power Inc.	862	862
無錫全漢公司	9,745	9,745
	\$ 115,129	48,458

關 係 人 名 稱	93年度	
	代墊款項 最高餘額	期 末 應收餘額
Famous Holding Ltd.	\$ 54,396	8,460
Power Electronics Co., Ltd. (BVI)	35,108	4,691
輝力公司	39,997	418
合 計	\$ 129,501	13,569

(2)民國九十四年度本公司持股 100%之轉投資 FSP International In.c (BVI)，經董事會決議發放現金股利，截至民國九十四年十二月三十一日止，尚有港幣 18,281 千元(新台幣 75,044 千元)現金股利尚未發放，帳列其他應收款 - 關係人項下。

六、質押之資產

抵質押之資產	抵質押擔保標的	帳 面 價 值	
		94.12.31	93.12.31
應收票據	短期借款	\$ 1,433	10,996
土 地	長期借款	69,745	69,745
房屋及建築	"	187,691	193,813
合 計		\$ 258,869	274,554

民國九十四年及九十三年十二月三十一日本公司因票據質押擔保借款而將應收票據存入借款銀行託收備償。

全漢企業股份有限公司財務報表附註(續)

七、重大承諾事項及或有事項

- (一)於民國九十四年及九十三年十二月三十一日本公司為購買原料及商品已開立尚未使用之信用狀金額分別約為 17,206 千元及 28,431 千元。
- (二)民國九十四年及九十三年十二月三十一日本公司由銀行提供之關稅、貨物稅記帳保證額度均為 40,000 千元，已使用額度均為 3,000 千元。
- (三)本公司在國內透過代理商購買碩頡科技股份有限公司(以下簡稱碩頡公司)之產品，碩頡公司之競爭廠商 O2 MICRO INTERNATIONAL LIMITED(以下簡稱 O2 公司)聲稱此等產品侵害其美國專利權，故在美國聯邦地方法院東德州馬歇爾分院對包含本公司在內之三家公司提起民事訴訟。

本公司係因使用碩頡公司產品而受牽連，然本公司並無在美國境內從事任何所指控之行為，縱然碩頡公司產品被法院認定為侵權產品，本公司仍可能不違反美國專利法。且依本公司與碩頡公司簽訂之智慧財產權保證書，若 O2 公司有充分證據顯示本公司有侵權行為，而應對 O2 公司負責，則本公司所發生之損失、費用或其他支出，皆可向碩頡公司求償。

截至民國九十四年十二月三十一日止，上述案件仍於美國聯邦地方法院東德州馬歇爾分院審理中，尚未判決確定。

八、重大之災害損失：無。

九、重大之期後事項：無。

十、其他

- (一)本期發生之用人、折舊、折耗及攤銷費用依其功能別彙總如下：

性質別	94年度			93年度		
	屬於營業成本者	屬於營業費用者	合計	屬於營業成本者	屬於營業費用者	合計
用人費用						
薪資費用	15,087	235,275	250,362	14,135	195,369	209,504
勞健保費用	940	17,028	17,968	855	14,828	15,683
退休金費用	630	11,921	12,551	655	8,962	9,617
其他用人費用	341	7,238	7,579	305	6,405	6,710
折舊費用	5,262	25,365	30,627	5,198	29,603	34,801
折耗費用	-	-	-	-	-	-
攤銷費用	1,506	12,047	13,553	1,910	10,460	12,370

註：未包含公司債發行成本攤銷數，民國九十四年度及九十三年度金額分別有 1,043 千元及 828 千元，帳列營業外費用及損失科目項下。

(二)重分類

本公司民國九十三年度之財務報表為配合民國九十四年度財務報表之表達已作適當重分類，該重分類對財務報表之表達無重大影響。

全漢企業股份有限公司財務報表附註(續)

十一、附註揭露事項

(一)重大交易事項相關資訊：

- 1.資金貸與他人：無。
- 2.為他人背書保證：無。
- 3.期末持有有價證券情形：

單位：股(單位)

持有之公司	有價證券種類及名稱	與有價證券發行人之關係	帳列科目	期 末				備 註
				股數 / 單位數	帳面金額	持股比率	市價(註)	
本公司	股票：							
	FSP International Inc. (BVI)	持股比例 100% 之被投資公司	長期股權投資	25,902,500	1,047,921	100.00	1,047,921	
	FSP Group Inc.(BVI)	"	"	50,000	1,612	100.00	1,612	
	Amacrox Technology Co., Ltd.(BVI)	"	"	1,109,355	29,000	100.00	29,000	
	善元科技(股)公司	持股比例 70% 之被投資公司	"	14,952,000	301,147	70.00	281,656	
				1,379,680			1,360,189	

(註)長期股權投資之市價係按資產負債日被投資公司之股權淨值為估計之公平市價。

- 4.累積買進或賣出同一有價證券之金額達新台幣一億元或實收資本額百分之二十以上者：

單位：股(單位)

買、賣之公司	有價證券種類及名稱	帳列科目	交易對象	關係	期 初		買 入		賣 出				期 末		
					股 數	金 額	股 數	金 額	股 數	售 價	帳面成本	處分損益	股 數	金 額	
本公司	股票：														
	善元科技公司	長期股權投資	-	採權益法評價之被投資公司	-	23,513	14,952,000	246,956	-	-	-	-	-	14,952,000	301,147 (註一)
	受益憑證：														
	Argent Classic-Class C	短期投資	交易市場購入	-	23,310	100,188 (註二)	-	-	23,310	106,030	100,188	5,842	-	-	
	建宏短期固定收益基金	"	"	-	543,285	239,819	188,919	80,000	732,204	321,022	319,819	1,203	-	-	
	建宏台灣債券基金	"	"	-	3,673,776	50,000	3,630,607	50,000	7,304,383	100,573	100,000	573	-	-	
	荷銀精選債券基金	"	"	-	1,816,233	20,000	11,296,344	125,000	13,112,577	145,141	145,000	141	-	-	
	日盛債券基金	"	"	-	-	-	9,002,769	120,000	9,002,769	120,093	120,000	93	-	-	
	金鼎債券基金	"	"	-	-	-	10,836,094	150,000	10,836,094	150,148	150,000	148	-	-	
	國際萬實債券基金	"	"	-	-	-	6,734,962	100,000	6,734,962	100,091	100,000	91	-	-	
	新光吉星債券基金	"	"	-	-	-	9,276,025	130,000	9,276,025	130,107	130,000	107	-	-	

註一：含民國九十四年度依據被投資公司經會計師查核之財務報表，以權益法評價計列之投資收益29,791千元、投資溢價攤銷(3,440)千元及換算調整數增加4,327千元。

註二：已包含本期調整之已實現兌換利益4,499千元。

註三：已包含本期調整之已實現兌換利益13,025千元。

- 5.取得不動產之金額達新台幣一億元或實收資本額百分之二十以上者：無。
- 6.處分不動產之金額達新台幣一億元或實收資本額百分之二十以上者：無。

全漢企業股份有限公司財務報表附註(續)

7. 與關係人進、銷貨之金額達新台幣一億元或實收資本額百分之二十以上者：

進(銷)貨之公司	交易對象	關係	交易情形				交易條件與一般交易不同之情形及原因		應收(付)票據、帳款		備註
			進(銷)貨	金額	佔總進(銷)貨之比率	授信期間	單價	授信期間	餘額	佔總應收(付)票據、帳款之比率	
本公司	Sparkle Power Inc.	本公司董事長係該公司董事長之二親等親屬	(銷貨)	(664,650)	(6.96)%	註一	註一	註一	182,625	5.81%	
本公司	Fortron Source (Europa) GmbH	本公司董事為該公司負責人	(銷貨)	(291,648)	(3.06)%	註一	註一	註一	62,165	1.98%	
本公司	輝力公司	間接持股比例100%之轉投資事業	加工費	572,055	-	註二	-	註二	(44,707)	(1.20)%	
本公司	仲漢公司	間接持股比例100%之轉投資事業	加工費	307,125	-	註二	-	註二	(24,592)	(0.66)%	

註一：本公司對該關係人之交易條件與其他客戶並無顯著不同。

註二：授信期間為月結後一個月付款。

8. 應收關係人款項達新台幣一億元或實收資本額百分之二十以上者：

帳列應收款項之公司	交易對象	關係	應收關係人款項餘額	週轉率	逾期應收關係人款項		應收關係人款項期後收回金額	提列備抵呆帳金額
					金額	處理方式		
本公司	Sparkle Power Inc.	本公司董事長係該公司董事長之二親等親屬	182,625	3.75	-	-	39,472 (註)	-

註：係截至民國九十五年一月三十一日止收回之金額

9. 從事衍生性商品交易：請詳附註四(十一)說明。

(二) 轉投資事業相關資訊：

1. 被投資公司名稱、所在地區...等相關資訊：

單位：千元/股

投資公司名稱	被投資公司名稱	所在地區	主要營業項目	原始投資金額		期末持有			被投資公司本期(損)益	本期認列之投資(損)益	備註
				本期期末	上期期末	股數	比率	帳面金額			
本公司	FSP International Inc. (BVI)	英屬維京群島	轉投資	NTD 877,224	NTD 820,902	25,902,500	100.00%	NTD 1,047,921	NTD 86,588	NTD 86,588	子公司
	FSP Group Inc.	英屬開曼群島	辦理安規認證事宜	NTD 1,752	NTD 1,752	50,000	100.00%	NTD 1,612	NTD (40)	NTD (40)	子公司
	Amacrox Technology Co., Ltd. (BVI)	英屬維京群島	轉投資	NTD 37,474	NTD 37,474	1,109,355	100.00%	NTD 29,000	NTD (7,235)	NTD (7,235)	子公司
	善元科技公司	台灣	電源供應器生產及買賣	NTD 270,469	HKD -	14,952,000	70.00%	NTD 301,147	NTD 52,625	NTD 26,351	子公司
FSP International Inc. (BVI)	輝力公司	大陸	電源供應器加工	HKD 20,130	HKD 17,500	(註一)	100.00%	HKD 42,763	HKD 17,373	-	孫公司
	Power Electronics Co., Ltd. (BVI)	英屬維京群島	轉投資	HKD 23,382	HKD 23,382	3,000,000	100.00%	HKD 56,373	HKD 14,024	-	孫公司
	Famous Holding Ltd.	薩摩亞國	轉投資	HKD 160,903	HKD 147,715	20,700,000	100.00%	HKD 148,201	HKD (10,461)	-	孫公司
Power Electronics Co., Ltd. (BVI)	仲漢公司	大陸	電源供應器加工	HKD 23,680	HKD 22,849	(註一)	100.00%	HKD 56,243	HKD 13,699	-	孫公司之子公司
Famous Holding Ltd.	無錫全漢	大陸	電源供應器加工	HKD 114,334	HKD 98,240	(註一)	100.00%	HKD 97,805	HKD (10,850)	-	孫公司之子公司

全漢企業股份有限公司財務報表附註(續)

投資公司名稱	被投資公司名稱	所在地區	主要營業項目	原始投資金額		期 末 持 有			被投資公司本期(損)益	本期認列之投資(損)益	備 註
				本期期末	上期期末	股 數	比 率	帳面金額			
Famous Holding Ltd.	無錫仲漢	大陸	電源供應器生產與買賣	HKD 46,600 (註四)	HKD 46,600 (註四)	(註一)	100.00% (註四)	HKD 51,998 (註四)	HKD 1,936	-	孫公司之子公司
無錫仲漢	眾漢公司	大陸	電源供應器生產與買賣	RMB 9,900 (註五)	RMB 9,900 (註五)	(註一)	99.00% (註五)	RMB 17,508 (註五)	RMB 2,752	-	孫公司之子公司
Amacrox Technology Co., Ltd. (BVI)	Amacrox GmbH I.G.	德國	電源供應器買賣	USD 609 (註六)	USD 609 (註六)	25,000	100.00% (註六)	USD 311 (註六)	USD (295)	-	孫公司
	FSP Group USA Corp.	美國	電源供應器買賣	USD 500 (註六)	USD 500 (註六)	247,500	45.00% (註六)	USD 549 (註六)	USD 196	-	孫公司
善元科技公司	BY Power Technology Inc.	美國	電源供應器買賣	NTD 233,850 (註七)	-	600,000	100.00% (註七)	NTD 255,900 (註七)	NTD 35,394	-	孫公司

註一：係有限公司組織。

註二：係FSP International Inc. (BVI)持股100%之被投資公司，本公司揭露之投資金額、持股比例及帳面金額，係FSP International Inc. (BVI)各該項目之數額。該公司認列之投資損益係依據被投資公司經會計師查核之財務報表，以權益法評價計列。

註三：係Power Electronics Co., Ltd. (BVI)持股100%之被投資公司，本公司揭露之投資金額、持股比例及帳面金額，係Power Electronics Co., Ltd. (BVI)各該項目之餘額。該公司認列之投資損益係依據被投資公司經會計師查核之財務報表，以權益法評價計列。

註四：係Famous Holding Ltd.持股100%之被投資公司，本公司揭露之投資金額、持股比例及帳面金額，係Famous Holding Ltd.各該項目之餘額。該公司認列之投資損益係依據被投資公司經會計師查核之財務報表，以權益法評價計列。

註五：係無錫仲漢持股99%之被投資公司，本公司揭露之投資金額、持股比例及帳面金額，係無錫仲漢各該項目之金額。該公司認列之投資損益係依據被投資公司經會計師查核之財務報表，以權益法評價計列。

註六：係Amacrox Technology Co., Ltd. (BVI)分別持股100%及45%之被投資公司，本公司揭露之投資金額、持股比例及帳面金額，係Amacrox Technology Co., Ltd. (BVI)各該項目之金額。該公司認列之投資損益係依據被投資公司經會計師查核之財務報表，以權益法評價計列。

註七：係善元科技公司持股100%之被投資公司，本公司揭露之投資金額、持股比例及帳面金額，係善元科技公司各該項目之金額。該公司認列之投資損益係依據被投資公司經會計師查核之財務報表，以權益法評價計列。

2. 資金貸與他人：無。

3. 為他人背書保證：無。

4. 期末持有有價證券情形：

單位：千元 / 股

持有之公司	有價證券種類及名稱	與有價證券發行人之關係	帳 列 科 目	期 末				備 註
				股 數	帳面金額	持股比率	市價(註二)	
FSP International Inc. (BVI)	股權：輝力公司	持股比例 100% 之被投資公司	長期股權投資	(註一)	HKD 42,763	100.00	HKD 42,763	
	股票：Power Electronics Co., Ltd. (BVI)	"	"	3,000,000	HKD 56,373	100.00	HKD 56,373	
	Famous Holding Ltd.	"	"	20,700,000	HKD 148,201	100.00	HKD 148,201	
Power Electronics Co., Ltd. (BVI)	股權：仲漢公司	"	"	(註一)	HKD 56,243	100.00	HKD 56,243	
Famous Holding Ltd.	股權：無錫全漢	"	"	(註一)	HKD 97,805	100.00	HKD 97,805	
	無錫仲漢	"	"	(註一)	HKD 51,998	100.00	HKD 51,998	
無錫仲漢	股權：眾漢公司	持股比例 99% 之被投資公司	"	(註一)	RMB 17,508	99.00	RMB 19,176	
Amacrox Technology Co., Ltd. (BVI)	股票：AMACROX GmbH I.G.	持股比例 100% 之被投資公司	"	25,000	USD 311	100.00	USD 311	
Amacrox Technology Co., Ltd. (BVI)	FSP Group USA Corp.	持股比例 45% 之被投資公司	"	247,500	USD 549	45.00	USD 469	
善元科技	BY Power Technology Inc.	持股比例 100% 之被投資公司	"	600,000	NTD 255,900	100.00	NTD 173,725	

註一：係為有限公司組織。

註二：長期股權投資之市價係按資產負債表日被投資公司之股權淨額為估計之公平市價。

全漢企業股份有限公司財務報表附註(續)

5. 累積買進或賣出同一有價證券之金額達新台幣一億元或實收資本額百分之二十以上者：

單位：股

買、賣之公司	有價證券種類及名稱	帳科目	交易對象	關係	期 初		買 入		賣 出				期 末	
					股數	金額	股數	金額	股數	售價	帳面成本	處分損益	股數	金額
應元科技	BY Power Technology Inc.	長期股權投資		採權益法評價之被投資公司	-	NTD 23,513	600,000	NTD 210,337	-	-	-	-	600,000	NTD 255,900

註：含九十四年度依據被投資公司經會計師查核之財務報表，以權益法評價計列之投資利益30,294千元及、投資溢價攤銷(16,488)千元及換算調整數增加8,244千元。

6. 取得不動產之金額達新台幣一億元或實收資本額百分之二十以上者：無。

7. 處分不動產之金額達新台幣一億元或實收資本額百分之二十以上者：無。

8. 與關係人進、銷貨之金額達新台幣一億元或實收資本額百分之二十以上者：

進(銷)貨之公司	交易對象	關係	交 易 情 形				交易條與一般件交易不同情形及之原因		應收(付)票款		備 註
			進(銷)貨金額	佔總進(銷)貨之比率	授信期間	單價	授信期間	餘額	佔總應收(付)票款之比率		
輝力公司	本公司	本公司間接持股比例 100% 之轉投資事業	加工收入	(572,055)	(97.71)%	註	-	註	44,707	96.12%	
仲漢公司	本公司	"	"	(307,125)	(99.89)%	註	-	註	24,592	99.82%	

註：授信期間為月結後一個月收款。

9. 應收關係人款項達新台幣一億元或實收資本額百分之二十以上者：無。

10. 從事衍生性商品交易：無。

(三)大陸投資資訊：

1. 投資概況：

本公司民國九十四年度對大陸之投資概況如下：

單位：千元

大陸被投資公司名稱	主要營業項目	實收資本額	投資方式	本期期初自	本期匯出或收回投資金額		本期期末自	本公司直接或間接投資之持股比例	本期認列投資損益	期末投資帳面價值	截至本期末已匯回投資收益
				台灣匯出累積投資金額	匯出	收回					
輝力公司	電源供應器加工	NTD 41,957 (RMB10,880千元)	註一	NTD 72,004	NTD -	-	NTD 72,004	100% (註一)	NTD 71,855 (HKD17,373)	NTD 181,178 (HKD42,763)	197,299
仲漢公司	電源供應器加工	NTD 96,828 (RMB25,109千元)	註二	NTD 104,342	-	-	NTD 104,342	100% (註二)	NTD 56,659 (HKD13,693)	NTD 238,290 (HKD56,243)	

全漢企業股份有限公司財務報表附註(續)

大陸被投資 公司名稱	主要營業項目	實收資本額	投資 方式	本期期初自 台灣匯出累 積投資金額		本期匯出或收 回投資金額		本期期末自 台灣匯出累 積投資金額	本公司直接 或間接投資 之持股比例	本期認列 投資損益	期末投資 帳面價值	截至本期 止已匯回 投資收益
				NTD	港幣	匯出	收回					
無錫全漢	電源供應器加工	NTD 387,111 (RMB100,384 千元)	註三	NTD 442,405	NTD 56,321	-	NTD 498,726	100% (註三)	NTD (44,876) (HKD (10,850) (註三))	NTD 414,380 (HKD97,805) (註三)	-	
無錫仲漢	電源供應器生產與買賣	NTD 191,508 (RMB49,661 千元)	註三	NTD 181,955	NTD -	-	NTD 181,955	100% (註三)	NTD 8,007 (HKD1,936) (註三)	NTD 220,305 (HKD51,998) (註三)	-	
眾漢公司	電源供應器生產與買賣	NTD 38,563 (RMB10,000 千元)	註四	NTD 20,196	NTD -	-	NTD 20,196	99% (註四)	NTD 10,694 (RMB2,724) (註四)	NTD 71,267 (RMB17,508) (註四)	-	
				NTD 820,902	NTD 56,321	-	NTD 877,223				197,299	

註一：係本公司透過第三地區投資設立之子公司 FSP International Inc. (BVI) 再投資之持股比例100%之被投資公司。本公司揭露之持股比例、投資損益及帳面金額，係 FSP International Inc. (BVI) 各該項目之數額。該公司所認列之投資損益係依據被投資公司經會計師查核之財務報表，以權益法評價計列。

註二：係本公司透過第三地區投資設立之子公司 FSP International Inc. (BVI) 再投資之持股比例100%孫公司 Power Electronics Co., Ltd. (BVI) 再投資之持股比例100%被投資公司。本公司揭露之持股比例、投資損益及帳面金額，係 Power Electronics Co., Ltd. (BVI) 各該項目之數額。該公司所認列之投資損益係依據被投資公司經會計師查核之財務報表，以權益法評價計列。

註三：係本公司透過第三地區投資設立之子公司 FSP International Inc. (BVI) 再投資之持股比例100%之孫公司 Famous Holding Ltd.，再投資之持股比例100%之被投資公司。本公司揭露之持股比例、投資損益及帳面金額，係 Famous Holding Ltd. 各該項目之數額。該公司所認列之投資損益係依據被投資公司經會計師查核之財務報表，以權益法評價計列。

註四：係本公司透過無錫仲漢再投資之持股比例99%之被投資公司。本公司揭露之持股比例、投資損益及帳面金額，係無錫仲漢各該項目之數額。該公司所認列之投資損益係依據被投資公司經會計師查核之財務報表，以權益法評價計列。

單位：千元

本期期末累計自台灣匯出 赴大陸地區投資金額	經濟部投審會核准投資金額	依經濟部投審會規定 赴大陸地區投資限額
NTD 877,223 (港幣 12,500 千元及 美金 24,340 千元)	NTD 878,809 (港幣 12,500 千元及 美金 25,140 千元)	NTD 959,822

2. 重大交易事項：

本公司民國九十四年度與大陸被投資公司之重大交易事項，請詳附註五、關係人交易項下說明。

十二、部門別財務資訊

(一) 產業別財務資訊

本公司僅經營單一產業 - 電源供應器之銷售，故無需揭露產業別財務資訊。

(二) 地區別財務資訊

本公司無國外營運部門。

(三) 外銷銷貨資訊

本公司外銷銷貨明細如下：

地區	94年度	93年度
亞洲	\$ 6,776,935	1,932,660
歐洲	1,297,676	2,587,929
美洲	801,372	1,037,431
澳洲	29,064	11,049
非洲	6,114	79,764
合計	<u>\$ 8,911,161</u>	<u>5,648,833</u>

(四) 重要客戶資訊

本公司民國九十四年度及九十三年度銷貨收入占損益表上之收入金額10%以上之客戶，明細如下：

客戶名稱	94年度		93年度	
	金額	%	金額	%
Aopen Technology Inc.	<u>\$ 649,262</u>	6.80	<u>903,092</u>	11.33

五、最近年度經會計師查核簽證之母子公司合併財務報表

會計師查核報告

全漢企業股份有限公司董事會 公鑒：

全漢企業股份有限公司及其子公司民國九十四年及九十三年十二月三十一日之合併資產負債表，暨截至各該日止之民國九十四年度及九十三年度之合併損益表、合併股東權益變動表及合併現金流量表，業經本會計師查核竣事。上開合併財務報表之編製係管理階層之責任，本會計師之責任則為根據查核結果對上開財務報表表示意見。

本會計師係依照一般公認審計準則暨會計師查核簽證財務報表規則規劃並執行查核工作，以合理確信財務報表有無重大不實表達。此項查核工作包括以抽查方式獲取財務報表所列金額及所揭露事項之查核證據、評估管理階層編製財務報表所採用之會計原則及所作之重大會計估計，暨評估財務報表整體之表達。本會計師相信此項查核工作可對所表示之意見提供合理之依據。

依本會計師之意見，第一段所述合併財務報表在所有重大方面係依照證券發行人財務報告編製準則及我國一般公認會計原則編製，足以允當表達全漢企業股份有限公司及其子公司民國九十四年及九十三年十二月三十一日之合併財務狀況，暨截至各該日止之民國九十四年度及九十三年度之合併經營成果與合併現金流量。

如財務報表附註二之(一)所述，全漢企業股份有限公司應編入合併財務報表之子公司於民國九十四年度已有增加，依據財務會計準則公報第七號「合併財務報表」規定，首次適用該公報第一次修訂條文，不追溯重編民國九十三年度合併財務報表。

安 侯 建 業 會 計 師 事 務 所

關 春 修

會 計 師：

呂 莉 莉

原證期會核：(88)台財證(六)第18311號
准簽證文號

金管會核准：金管證六字第0940100754號
簽證文號

民 國 九 十 五 年 二 月 十 七 日

全漢企業股份有限公司及其子公司

合併資產負債表

民國九十四年及九十三年十二月三十一日

單位：新台幣千元

資 產	94.12.31		93.12.31			負債及股東權益	94.12.31		93.12.31	
	金 額	%	金 額	%			金 額	%	金 額	%
11xx 流動資產：					21xx	流動負債：				
1100 現金及約當現金	\$ 1,773,214	22	982,689	16	2100	短期借款(附註四(五)及六)	\$ 54,373	1	67,589	1
1110 短期投資(附註四(一))	-	-	761,446	12	2271	應付公司債 - 流動(附註四(七))	801,461	10	-	-
1120 應收票據淨額 - 減備抵呆帳, 94年及93年皆為660千元後淨額(附註六)	61,891	1	13,379	-	2272	一年內到期之長期借款(附註四(六)及六)	2,553	-	880	-
1140 應收帳款淨額 - 減備抵呆帳, 94年及93年分別為4,867千元及7,045千元後淨額	3,162,925	39	2,288,217	37	2120	應付票據	7,999	-	6,998	-
1153 應收帳款 - 關係人(附註五)	340,162	4	325,825	5	2140	應付帳款	4,243,630	51	2,944,393	48
1180 其他應收款 - 關係人(附註五)	2,554	-	-	-	2160	應付所得稅(附註四(九))	75,348	1	-	-
1190 其他金融資產 - 流動(附註四(九))	15,617	-	38,157	1	2170	應付費用(附註五)	221,124	3	177,981	3
1210 存貨(附註四(二))	1,510,342	18	776,787	12	2280	其他流動負債(附註四(十二))	57,641	-	72,832	1
1286 遞延所得稅資產 - 流動(附註四(九))	46,233	1	5,404	-		流動負債合計	5,464,129	66	3,270,673	53
1298 其他流動資產	33,076	-	19,806	-	24xx	長期附息負債：				
流動資產合計	6,946,014	85	5,211,710	83	2410	應付公司債(附註四(七))	213,046	3	963,884	15
142101 採權益法之長期投資(附註四(三))	18,051	-	62,746	1	2420	長期借款(附註四(六)及六)	24,624	-	8,110	-
15xx 固定資產(附註四(四)、六及七)：					28xx	長期附息負債合計	237,670	3	971,994	15
15x1 成 本：					2810	其他負債：				
1501 土地	94,901	1	69,745	1	2861	應計退休金負債(附註四(八))	27,930	-	20,675	-
1521 房屋及建築	413,118	5	383,170	6	2888	遞延所得稅負債 - 非流動(附註四(九))	3,182	-	-	-
1531 機器設備	682,579	8	478,613	8	2xxx	合併貸項	6,793	-	8,318	-
1551 運輸設備	21,805	-	18,253	-		其他負債合計	37,905	-	28,993	-
1631 租賃權益改良	48,648	1	32,104	-	3110	負債合計	5,739,704	69	4,271,660	68
1681 其他設備	130,063	2	125,327	2		股東權益(附註四(十))：				
	1,391,114	17	1,107,212	17		普通股 - 每股面額10元, 94年及93年額定股份分別為223,000千股及130,000千股, 實際發行股份分別為127,324千股及100,531千股	1,273,239	15	1,005,311	17
15x9 減：累積折舊	411,192	5	271,194	4	3210	資本公積	318,676	4	318,676	5
1672 未完工程及預付設備款	120,770	1	89,681	1	33xx	保留盈餘：				
固定資產淨額	1,100,692	13	925,699	14	3310	法定盈餘公積	181,886	2	132,884	2
17xx 無形資產：					3320	特別盈餘公積	69,866	1	5,042	-
1760 商譽	101,931	1	-	-	3350	未分配盈餘	724,929	9	778,372	12
1770 遞延退休金成本(附註四(八))	3,191	-	-	-		保留盈餘合計	976,681	12	916,298	14
1782 土地使用權	39,823	-	38,517	1	3420	累積換算調整數	(4,494)	-	(69,866)	(1)
無形資產	144,945	1	38,517	1	3510	庫藏股票	(164,546)	(2)	(164,546)	(3)
18xx 其他資產：						股東權益淨額	2,399,556	29	2,005,873	32
1820 存出保證金	5,819	-	3,284	-	3610	少數股權	121,498	2	641	-
1830 遞延費用	35,344	1	26,674	1	3xxx	股東權益合計	2,521,054	31	2,006,514	32
1832 遞延公司債發行成本	3,332	-	4,375	-		重大承諾事項及或有事項(附註四(十二)及七)				
1860 遞延所得稅資產 - 非流動(附註四(九))	6,561	-	5,169	-		負債及股東權益總計	\$ 8,260,758	100	6,278,174	100
其他資產合計	51,056	1	39,502	1						
1xxx 資產總計	\$ 8,260,758	100	6,278,174	100	2-3xxx					

(請詳閱後附合併財務報表附註)

董事長：鄭雅仁

經理人：鄭雅仁

會計主管：桑希韻

全漢企業股份有限公司及其子公司

合併損益表

民國九十四年及九十三年一月一日至十二月三十一日

單位：新台幣千元

	94年度		93年度	
	金額	%	金額	%
4000 營業收入(附註五)：				
4110 銷貨收入	\$ 11,247,212	101	8,502,454	101
4170 減：銷貨退回	59,976	1	24,482	1
4190 銷貨折讓	53,262	-	41,376	-
營業收入淨額	11,133,974	100	8,436,596	100
5000 營業成本(附註四(八))	9,532,902	86	7,216,971	86
5910 營業毛利	1,601,072	14	1,219,625	14
6000 營業費用(附註四(八)及五)：				
6100 推銷費用	357,579	3	334,324	4
6200 管理及總務費用	418,077	4	234,906	3
6300 研究發展費用	243,660	2	190,731	2
	1,019,316	9	759,961	9
6900 營業淨利	581,756	5	459,664	5
7100 營業外收入及利益：				
7110 利息收入	48,397	-	30,405	-
7121 採權益法認列之投資收益	1,592	-	40	-
7130 處分固定資產利益	-	-	2,350	-
7140 處分短期投資利益	12,106	-	10,712	-
7150 存貨盤盈淨額	2,260	-	-	-
7160 兌換利益淨額(附註四(七)及(十二))	-	-	7,077	-
7480 什項收入	50,193	-	50,646	1
	114,548	-	101,230	1
7500 營業外費用及損失：				
7510 利息費用(附註四(七))	22,718	-	15,634	-
7530 處分固定資產損失	1,019	-	-	-
7550 存貨盤損淨額	-	-	58	-
7560 兌換損失淨額(附註四(七)及(十二))	48,324	-	-	-
7570 存貨跌價及報廢損失	30,408	-	16,266	-
7880 什項支出	12,098	-	6,127	-
	114,567	-	38,085	-
7900 稅前淨利	581,737	5	522,809	6
8110 所得稅費用(附註四(九))	113,970	1	32,624	-
9600xx 合併總淨利	\$ 467,767	4	490,185	6
歸屬予：				
9601 合併淨利	\$ 454,891	4	490,017	6
9602 少數股權淨利	12,876	-	168	-
	\$ 467,767	4	490,185	6
			稅前	稅後
基本每股盈餘(附註四(十一))(單位：新台幣元)				
9750 基本每股盈餘	\$ 4.37	3.66	4.09	3.91
9850 稀釋每股盈餘	\$ 3.75	3.16	3.58	3.43

(請詳閱後附合併財務報表附註)

董事長：鄭雅仁

經理人：鄭雅仁

會計主管：桑希韻

全漢企業股份有限公司及其子公司
 合併股東權益變動表
 民國九十四年及九十三年一月一日至十二月三十一日

單位:新台幣千元

	股 本	資本公積	保 留 盈 餘			累積換算 調 整 數	庫藏股票	少數股權	合 計
			法定盈 餘公積	特別盈 餘公積	未分配 盈 餘				
九十三年一月一日期初餘額	\$ 861,140	318,676	88,621	-	700,499	(5,042)	-	39,003	2,002,897
盈餘指撥及分配(附註四(十)):									
提列法定盈餘公積	-	-	44,263	-	(44,263)	-	-	-	-
提列特別盈餘公積	-	-	-	5,042	(5,042)	-	-	-	-
發放現金股利	-	-	-	-	(193,756)	-	-	-	(193,756)
分派董監酬勞	-	-	-	-	(3,628)	-	-	-	(3,628)
分派員工紅利	-	-	-	-	(21,284)	-	-	-	(21,284)
員工紅利轉增資	15,000	-	-	-	(15,000)	-	-	-	-
盈餘轉增資	129,171	-	-	-	(129,171)	-	-	-	-
九十三年度淨利	-	-	-	-	490,017	-	-	168	490,185
購入庫藏股票	-	-	-	-	-	-	(164,546)	-	(164,546)
少數股權變動數	-	-	-	-	-	-	-	(38,259)	(38,259)
換算調整數	-	-	-	-	-	(64,824)	-	(271)	(65,095)
九十三年十二月三十一日餘額	1,005,311	318,676	132,884	5,042	778,372	(69,866)	(164,546)	641	2,006,514
盈餘指撥及分配(附註四(十)):									
提列法定盈餘公積	-	-	49,002	-	(49,002)	-	-	-	-
提列特別盈餘公積	-	-	-	64,824	(64,824)	-	-	-	-
發放現金股利	-	-	-	-	(107,284)	-	-	-	(107,284)
分派董監酬勞	-	-	-	-	(3,945)	-	-	-	(3,945)
分派員工紅利	-	-	-	-	(15,351)	-	-	-	(15,351)
員工紅利轉增資	24,100	-	-	-	(24,100)	-	-	-	-
盈餘轉增資	243,828	-	-	-	(243,828)	-	-	-	-
九十四年度淨利	-	-	-	-	454,891	-	-	12,876	467,767
少數股權變動數	-	-	-	-	-	-	-	106,088	106,088
換算調整數	-	-	-	-	-	65,372	-	1,893	67,265
九十四年十二月三十一日餘額	\$ 1,273,239	318,676	181,886	69,866	724,929	(4,494)	(164,546)	121,498	2,521,054

(請詳閱後附合併財務報表附註)

董事長：鄭雅仁

經理人：鄭雅仁

會計主管：桑希韻

全漢企業股份有限公司及其子公司
 合併現金流量表
 民國九十四年及九十三年一月一日至十二月三十一日

單位:新台幣千元

	94年度	93年度
營業活動之現金流量：		
合併淨利	\$ 467,767	490,185
調整項目：		
折舊費用	122,739	90,640
各項攤提	40,943	14,819
存貨跌價及報廢損失	30,408	16,266
依權益法認列之投資利益	(1,592)	(40)
處分短期投資利益	(12,106)	(10,712)
固定資產轉列其他費用	1,310	18,829
處分固定資產損失(利益)	1,019	(2,350)
應收票據及帳款增加(含應收帳款 - 關係人)	(967,920)	(783,207)
存貨減少(增加)	(763,963)	102,592
其他金融資產—流動減少(增加)	22,540	(2,213)
其他流動資產增加	(13,270)	(3,463)
遞延所得稅資產淨額增加	(39,039)	(2,473)
應付票據及帳款增加	1,312,425	351,449
應付所得稅增加(減少)	75,348	(24,757)
應付費用及其他流動負債增加(減少)	27,844	(5,734)
應付公司債利息補償金增加	16,423	13,184
應計退休金負債增加	4,065	6,022
營業活動之淨現金流入	324,941	269,037
投資活動之現金流量：		
短期投資減少(增加)	770,285	(1,687)
其他應收款 - 關係人增加	(2,554)	-
購買長期股權投資價款	-	(60,987)
土地使用權增加	-	(19,141)
購置固定資產價款	(265,274)	(376,797)
存出保證金增加	(2,535)	(3,451)
其他資產增加	(29,822)	(14,992)
商譽增加	(121,858)	-
投資活動之淨現金流入(出)	348,242	(477,055)
融資活動之現金流量：		
短期借款減少	(12,795)	(67,949)
長期借款增加	19,066	-
償還長期借款	(880)	(879)
存入保證金減少	-	(2,192)
發放現金股利、員工紅利及董監酬勞	(122,635)	(218,668)
發行海外可轉換公司債	-	997,560
購入庫藏股	-	(164,546)
少數股權增加(減少)	106,088	(38,259)
合併貸項增加(減少)	(1,526)	8,318
融資活動之淨現金流入(出)	(12,682)	513,385
匯率影響數	83,236	(61,447)
子公司首次併入影響數	46,788	-
本期現金及約當現金增加數	790,525	243,920
期初現金及約當現金餘額	982,689	738,769
期末現金及約當現金餘額	\$ 1,773,214	982,689
現金流量資訊之補充揭露：		
本期支付利息(不含利息資本化)	\$ 6,399	2,400
本期支付所得稅	\$ 79,434	68,213
不影響現金流量之投資及融資活動：		
一年內到期之長期負債	\$ 804,014	-
遞延退休金成本增加數	\$ 3,191	-
購買固定資產現金支付數之調節：		
購入固定資產總額	\$ 264,713	350,113
加：期初應付設備款(帳列其他流動負債)	15,564	42,248
減：期末應付設備款(帳列其他流動負債)	(15,003)	(15,564)
現金支付數	\$ 265,274	376,797
現金股利、員工紅利及董監酬勞現金支付數之調節：		
宣告發放	\$ 126,580	218,668
減：期末應付董監酬勞	(3,945)	-
本期現金支付數	\$ 122,635	218,668

(請詳閱後附合併財務報表附註)

董事長：鄭雅仁

經理人：鄭雅仁

會計主管：桑希韻

全漢企業股份有限公司及其子公司
合併財務報表附註
 民國九十四年及九十三年十二月三十一日
 (除另有註明者外，所有金額均以新台幣千元為單位)

一、公司沿革

全漢企業股份有限公司(以下簡稱本公司)於民國八十二年四月設立，主要營業項目為電源供應器及各種電子零件之製造加工買賣業務。

民國九十四年及九十三年十二月三十一日本公司轉投資之子公司明細如下：

投資公司	子公司名稱	業務性質	本公司直接及間接 持股比例(%)	
			94.12.31	93.12.31
本公司	FSP International Inc. (BVI)	轉投資	100	100
"	FSP Group Inc.	辦理安規等事宜	100	100
"	Amacrox Technology Co., Ltd. (BVI)	轉投資	70	註
"	善元科技股份有限公司 (以下簡稱善元公司)	製造電源供應器等 各種電子產品	100	100
FSP International Inc. (BVI)	深圳輝力電子有限公司 (以下簡稱輝力公司)	製造電源供應器等 各種電子產品	100	100
"	Power Electronics Co., Ltd. (BVI)	轉投資	100	100
"	Famous Holding Ltd.	轉投資	100	100
Power Electronics Co., Ltd. (BVI)	仲漢電子(深圳)有限公司 (以下簡稱仲漢公司)	製造電源供應器等 各種電子產品	100	100
Famous Holding Ltd.	無錫全漢科技有限公司 (以下簡稱無錫全漢公司)	製造電源供應器等 各種電子產品	100	100
"	無錫仲漢科技有限公司 (以下簡稱無錫仲漢公司)	買賣及製造電源供 應器等各種電子產 品	100	100
無錫仲漢公司	深圳市眾漢科技有限公司 (以下簡稱眾漢公司)	買賣及製造電源供 應器等各種電子產 品	99	99
Amacrox Technology Co., Ltd. (BVI)	Amacrox GmbH I.G.	買賣電源供應器等 各種電子產品	100	100
善元公司	3Y Power Technology Co., Ltd. (以下簡稱 3Y 公司)	買賣電源供應器等 各種電子產品	70	註

註：善元公司及3Y公司於民國九十四年度始為本公司轉投資之子公司。

於民國九十四年十二月三十一日止，合併公司員工人數為8,390人。

全漢企業股份有限公司及其子公司合併財務報表附註(續)

二、重要會計政策之彙總說明

本合併公司財務報表係依照證券發行人財務報告編製準則及我國一般公認會計原則編製。財務報表之編製，除另有註明者外，主要係以歷史成本為衡量基礎。重要會計政策及衡量基礎彙總說明如下：

(一)合併財務報表編製之基礎

本公司於編製民國九十三年度合併財務報表時，係以本公司及持股比例超過50%之子公司為編製主體，包括之個體有本公司、FSP International Inc. (BVI)、輝力公司、Power Electronics Co., Ltd. (BVI)、仲漢公司、Famous Holding Ltd.、無錫全漢公司、無錫仲漢公司及眾漢公司，未列入合併財務報表之子公司，係因總資產及營業收入均未達本公司各該項金額百分之十，且該等子公司合計總資產或營業收入亦未達本公司各該項金額百分之三十。

本公司自編製民國九十四年上半年度合併財務報表起，適用財務會計準則公報第七號「合併財務報表」修訂條文規定，將所有具有控制力之轉投資公司納入合併個體，因此包括之個體除本公司、FSP International Inc. (BVI)、輝力公司、Power Electronics Co., Ltd. (BVI)、仲漢公司、Famous Holding Ltd.、無錫全漢公司、無錫仲漢公司及眾漢公司外，增加善元公司、3Y公司、FSP Group Inc.、Amacrox Technology Co., Ltd. (BVI)及Amacrox GmbH I.G.為合併個體（以下簡稱合併公司），惟依據財務會計準則公報第七號「合併財務報表」之規定，首次適用該公報第一次修訂條文，不追溯重編以前年度報表。

合併公司間之內部交易及因此等交易所含之未實現內部損益均已於合併財務報表中消除。

(二)外幣交易及外幣財務報表之換算

各合併子公司，除FSP International Inc. (BVI)、Power Electronics Co., Ltd. (BVI)及Famous Holding Ltd.係以港幣為記帳單位外，均以當地貨幣記帳。各合併子公司所有非遠期外匯買賣合約之外幣交易均於交易發生時，按當時之匯率換算成記帳單位列帳；外幣債權債務收取或償還時，及資產負債表日之外幣債權債務，依當日之匯率換算，換算金額與帳載餘額之已實現及未實現兌換損益認列為當年度之營業外收支。

國外各合併子公司及採權益法評價之國外被投資公司，除FSP International Inc. (BVI)、Power Electronics Co., Ltd. (BVI)及Famous Holding Ltd.以港幣為功能性貨幣外，皆以當地貨幣為功能性貨幣，其功能性貨幣財務報表轉換為新台幣時，資產及負債科目均按資產負債表日之即期匯率換算；股東權益中除期初保留盈餘以上期期末換算後之餘額結轉外，其餘均按歷史匯率換算；股利按宣告日之即期匯率換算；損益科目按加權平均匯率換算。外幣財務報表換算所產生之換算差額單獨列示於股東權益項下，俟國外營運機構出售或清算時併入損益計算。

全漢企業股份有限公司及其子公司合併財務報表附註(續)

(三)約當現金

合併公司所稱約當現金，係指隨時可轉換成定額現金且即將到期而其利率變動對價值影響甚少之短期投資，包括投資日起三個月內到期或清償之附條件債券交易。

(四)短期投資

短期投資主要係投資於國外開放型基金及海外權益連結債券等。以取得成本入帳，期末並按總成本與總市價孰低為評價基礎，其中國外開放型基金之市價係以資產負債表日之淨值，海外權益連結債券則係採用資產負債表日發行券商之報價為市價。

出售時成本係按加權平均法計算，售價與成本間之差額作為投資損益。

(五)備抵呆帳

備抵呆帳之提列，經定期評估授信客戶之帳齡及品質，並依各應收款項之可收現性斟酌提列。

(六)存 貨

存貨以成本與市價孰低法為評價基礎，成本之計算係採加權平均法，市價則以淨變現價值為基礎。

(七)長期股權投資

持有被投資公司有表決權股份比例達百分之二十以上，或未達百分之二十但具有重大影響力者，採權益法評價。被投資公司以未分配盈餘或資本公積轉增資配發之股票股利僅作投資股數增加，不列為投資收益。投資成本與按股權比例計算之被投資公司淨值如有差額，其差額以平均法按五年攤銷，列為投資損益。

合併公司於民國九十三年度(含)以前對採權益法評價且持有表決權股份未達百分之五十之長期股權投資，若未能取得被投資公司同年度之報表者，得於次一年度取得時，按上年度約當持股比例一次認列投資損益。惟自民國九十四年度起，依新修訂之財務會計準則公報第七號「合併財務報表」，不再延後一年認列被投資公司損益。此項會計原則之變動對財務報表之影響並不重大。

合併公司與採權益法評價之被投資公司間交易及各被投資公司間交易所產生之損益尚未實現者，應予以遞延。交易損益如屬折舊性或攤銷性之資產所產生者，依其效益年限逐年承認；其他類資產所產生者，於實現年度承認。

(八)固定資產及其折舊

固定資產以取得成本為入帳基礎。為購建固定資產以迄行使該資產達到可使用狀態前所發生之利息予以資本化。重大增添、改良及重置支出亦予以資本化；維護及修理費用則列為發生當期費用。

全漢企業股份有限公司及其子公司合併財務報表附註(續)

除土地外，所有固定資產之折舊係按成本就資產估計之耐用年數，以平均法計算提列。折舊性資產耐用年限屆滿仍繼續使用者，就其殘值自該屆滿日起估計尚可使用年限繼續提列折舊，處分固定資產之損益列為營業外收支。固定資產耐用年數如下：

房屋及建築	20	50年
機器設備	1.5	15年
運輸設備		5年
租賃改良物	3	10年
其他設備	1	15年

(九)商譽

商譽為原始投資成本與取得股權時被投資公司股權淨值間之差額及因併購所產生之商譽，採直線法分五年平均攤銷。

(十)土地使用權

具未來經濟效益之土地使用權支出，依土地使用權出讓期間五十年內予以攤銷。

(十一)遞延費用

係電腦輔助軟體、電力線路工程及廠房水電工程等支出。電腦輔助軟體於開始使用後分三年平均攤銷。電力線路工程費自支付日起依三年按直線法平均攤銷，廠房水電工程依五年平均攤提。

(十二)資產減損

合併公司自民國九十四年度起適用財務會計準則公報第三十五號「資產減損之會計處理準則」。依該公報規定，合併公司於資產負債表日就有減損跡象之資產(個別資產或現金產生單位)，估計其可回收金額，就可回收金額低於帳面價值之資產，認列減損損失。商譽以外之資產，於以前年度所認列之累積減損損失，嗣後若已不存在或減少，即以迴轉，增加資產帳面價值至可回收金額，惟不超過資產在未認列減損損失下，減除應提列折舊或攤銷後之數。

商譽所屬現金產生單位，另每年定期進行減損測試，並就可收回金額低於帳面價值之部分，認列減損損失。

(十三)衍生性金融商品

衍生性金融商品係與利率或匯率相關之產品，如遠期外匯合約、選擇權合約及其他類似型態之合約及承諾。

遠期外匯買賣合約屬規避外幣債權債務匯率變動風險者，於訂約日以該日之即期匯率衡量入帳，資產負債表日按該日之即期匯率調整，所產生之兌換差額列為當期損益。合約結清日其產生之兌換差額列為當期損益。遠期匯率與訂約時即期匯率之差額，係於合約存續期間分期認列損益。非避險性質之遠期外匯買賣合約，則於訂約日以約定之遠期匯率入帳，資產負債表日按合約剩餘期間之遠期匯率調整，所產生之兌換損益列為當期損益。

遠期外匯買賣合約所產生之應收及應付款項餘額，其屬同一筆遠期外匯買賣合約所產生者，於資產負債表日互為抵減，其差額列為資產或負債。

以交易為目的之賣出選擇權所收取之權利金列為負債，買入選擇權所付出之權利金則列為資產，均於合約期間平均攤銷，分別做為收入及費用。因履約而產生之利益或損失則列為當期損益。選擇權於資產負債表日按該日之公平價值調整，並於資產負債表日認列相關之金融資產或負債，公平價值變動產生之利益或損失列為當期損益。

全漢企業股份有限公司及其子公司合併財務報表附註(續)

(十四)應付可轉換公司債

附賣回權可轉換公司債之發行費用按發行日至賣回權屆滿日之期間攤銷，未攤銷餘額列為遞延公司債發行成本。已發行附賣回權之可轉換公司債，約定賣回價格超過可轉換公司債面額之利息補償金，於發行日至賣回權屆滿日之期間，按利息法認列為負債。

債券持有人行使轉換權利時，按轉換日該轉換公司債面額及轉換價格計算可轉換股數；轉換公司債超過可轉換股本面額部分併同相關之應付利息補償金及發行成本轉列為股本溢價資本公積；本公司依可轉換公司債轉換辦法換發新股時轉列股本。

(十五)勞工退休金

本公司及善元公司已訂立勞工退休辦法。根據此項辦法，凡正式員工服務滿一定年資或屆滿一定年齡或不堪勝任職務者，得申請或由公司通知其退休，公司依其服務年資核算基數，一次給予退休金。本公司及善元公司均按月提撥勞工退休準備金，繳存於中央信託局專戶保管運用，實際支付退休金時，先由退休準備金專戶項下支付。

自民國九十四年七月一日起配合勞工退休金條例(以下簡稱「新制」)之實施，原適用該辦法之員工如經選擇適用新制後之服務年資或新制施行後到職之員工其服務年資改採確定提撥制，其退休金之給付由本公司及善元公司按月以不低於每月薪資百分之六提撥退休金，儲存於勞工退休金個人專戶。惟本公司及善元公司之退休辦法尚未配合新制之實施修訂，故職工退休辦法未規定者，依勞工退休金條例之規定辦理。

本公司採用財務會計準則公報第十八號「退休金會計處理準則」處理員工退休金負債，以會計年度終了日為衡量日完成員工退休金負債之精算，其累積給付義務超過退休基金資產公平價值部份，於資產負債表認列最低退休金負債，並依規定認列淨退休金成本，包括當期成本及過渡性淨資產、前期服務成本與退休金損益依員工剩餘服務年限二十六年攤銷之數。

善元公司自編製民國九十四年上半年度財務報表起，採用財務會計準則公報第十八號「退休金會計處理準則」處理員工退休金負債，以年度結束日為衡量日完成員工退休金負債之精算，其累積給付義務超過退休基金資產公平價值部份，於資產負債表日認列最低退休金負債，並自民國九十四年一月一日起認列淨退休金成本，包括當期成本及過渡性資產、前期服務成本與退休金損益依員工剩餘服務年限十九年攤銷之數，惟其對財務報表無重大影響。

合併公司中之中國大陸地區子公司輝力公司、仲漢公司、無錫全漢公司、無錫仲漢公司及眾漢公司未訂有職工退休辦法，惟依其當地政府之規定，按月依地方標準工資之一定比率繳存於當地政府機關統籌安排，於員工退休時並由當地政府機關統籌支付。其餘子公司尚未訂立退休辦法，亦未認列退休金費用，惟其對財務報表無重大影響。

採確定提撥制退休辦法部份，本公司及善元公司依勞工退休金條例之規定，依勞工每月薪資6%之提繳率，提撥至勞工保險局，提撥數列為當期費用。

全漢企業股份有限公司及其子公司合併財務報表附註(續)

(十六)收入認列

銷貨收入係於商品交付且風險及報酬移轉時認列。

(十七)所得稅

合併公司所得稅之估計以會計所得為基礎。資產及負債之帳面價值與課稅基礎之暫時性差異，依預計迴轉年度之適用稅率計算認列為遞延所得稅。應課稅暫時性差異所產生之所得稅影響數認列為遞延所得稅負債；可減除暫時性差異、虧損扣抵及所得稅抵減所產生之所得稅影響數認列為遞延所得稅資產，再評估其遞延所得稅資產之可實現性，認列其備抵評價金額。

遞延所得稅資產或負債依其相關資產或負債之分類，劃分為流動或非流動項目，非與資產或負債相關者，則依預期迴轉期間之長短，劃分為流動或非流動項目。

本公司及國內各合併子公司未分配盈餘加徵百分之十營利事業所得稅部分，於次年度股東會決議盈餘分配後，認列為當期所得稅費用。

各合併公司均為獨立課稅主體，各公司間課稅所得及營業損失，不得互抵。同一課稅主體之流動遞延所得稅負債及資產應互相抵銷，僅列示其淨額；非流動之遞延所得稅負債及資產亦同。但不同課稅主體之遞延所得稅負債及資產不得互相抵銷。

(十八)庫藏股票

本公司收回已發行之股票，採用財務會計準則公報第三十號「庫藏股票會計處理準則」，依買回時所支付之成本認列為庫藏股票。處分庫藏股票之處分價格高於帳面價值，其差額列為資本公積 - 庫藏股票交易；處分價格低於帳面價值，其差額則沖抵同種類庫藏股票之交易所產生之資本公積，如有不足，則借記保留盈餘。庫藏股票之帳面價值採加權平均並依收回原因分別計算。

庫藏股票註銷時，按股權比例借記資本公積 - 股票發行溢價與股本，其帳面價值如高於面值與股票發行溢價之合計數時，其差額則沖抵同種類庫藏股票所產生之資本公積，如有不足，則沖抵保留盈餘；其帳面價值低於面值與股票發行溢價之合計數者，則貸記同種類庫藏股票交易所產生之資本公積。

(十九)普通股每股盈餘

普通股每股盈餘係就已發行之普通股股數按加權平均流通在外股數計算，買回庫藏股時則減少流通在外股數，因盈餘或資本公積轉增資而新增之股份則採追溯調整計算。若盈餘或資本公積轉增資之基準日在財務報表提出日前，亦追溯調整計算之。

本公司所發行之可轉換公司債屬潛在普通股，潛在普通股如未具稀釋作用，僅揭露基本每股盈餘，反之，則除揭露基本每股盈餘外，並揭露稀釋每股盈餘。稀釋每股盈餘係假設所有具稀釋作用之潛在普通股均於當期流通在外，故本期淨利及流通在外普通股股數均須調整所有具稀釋作用潛在普通股之影響。

三、會計變動之理由及其影響

合併公司自編製民國九十四年度財務報表起，適用財務會計準則公報第三十五號「資產減損之會計處理準則」。依該公報規定，合併公司於民國九十四年六月三十日就商譽所屬現金產生單位之資產進行減損測試，並無應予以認列之減損損失；另，亦無有減損跡象之資產需進行減損測試。

另，財務會計準則公報第七號「合併財務報表」首次適用之理由及其影響，請詳附註二(一)。

全漢企業股份有限公司及其子公司合併財務報表附註(續)

四、重要會計科目之說明

(一)短期投資

	94.12.31	93.12.31
國內開放型基金	\$ -	170,041
國外開放型基金	-	465,279
海外權益連結債券	-	126,126
小計	-	761,446
減：備抵跌價損失	-	-
	\$ -	761,446

(二)存貨

	94.12.31	93.12.31
製成品	\$ 863,272	436,587
在製品	212,260	126,094
原料	488,778	247,207
小計	1,564,310	809,888
減：備抵存貨跌價損失	53,968	33,101
合計	\$ 1,510,342	776,787

上列存貨於民國九十四年及九十三年十二月三十一日投保火險之保額分別約為666,489千元及412,233千元。

(三)長期股權投資

	94.12.31			93.12.31		
	持 股 比例%	投資成本	金 額	持 股 比例%	投資成本	金 額
採權益法評價者：						
FSP Group Inc.	-	\$ -	-	100	1,752	1,606
FSP Group USA Corp.	45	15,958	18,051	-	-	-
Amacrox Technology Co., Ltd. (BVI)	-	-	-	100	37,474	37,627
小計		<u>15,958</u>	<u>18,051</u>		<u>39,226</u>	<u>39,233</u>
預付股款：						
善元科技(股)公司	-	-	-	-	23,513	23,513
總計		<u>\$ 15,958</u>	<u>18,051</u>		<u>62,739</u>	<u>62,746</u>

合併公司為擴展歐美銷售市場而於民國九十三年第一季以美金500千元購買美國之FSP Group USA Corp. 45%之股權，並以歐元500千元投資設立德國之Amacrox GmbH I.G.，持股100%。另，合併公司於民國九十三年第二季匯出37,474千元投資Amacrox Technology Co., Ltd. (BVI)，該公司分別以美金500千元及歐元500千元向合併公司購買其所持有之FSP Group USA Corp. 之股權及Amacrox GmbH I.G. 之股權。

全漢企業股份有限公司及其子公司合併財務報表附註 (續)

本公司於民國九十三年十二月二十八日經董事會決議通過，為提升高階產品之技術能力及歐美交換式電源供應器之市場佔有率，預計以不高於新台幣285,600千元投資善元科技股份有限公司。截至民國九十四年十二月三十一日，本公司已匯出投資款270,469千元，並取得善元科技股份有限公司70%之股權。

(四)固定資產

民國九十四年及九十三年十二月三十一日合併公司固定資產投保火險、汽車損失險之保額分別為675,060千元及614,820千元。

(五)短期借款

	94.12.31	93.12.31
信用狀借款	\$ 54,373	67,589

民國九十四年度及九十三年度信用狀借款之利率區間分別為年息1.645% 6.405%及1.645% 3.04%，償還期限均在一年之內。

民國九十四年及九十三年十二月三十一日合併公司尚有未動用之短期借款額度分別約為541,592千元及302,570千元。

(六)長期借款

貸款機構	性 質	期 間	還款方式	利 率 區間%	94.12.31	93.12.31
中國銀行	房屋貸款	92.1.28~ 102.1.28	92.2.28 開始， 每月本息償還	94 年度及 93 年度分 別 為 6.727~6.732 及 6.336	\$ 8,5	8,990
上海商業 儲蓄銀行	中期營運 週轉	93.10.8~ 103.10.8	93.9.17 起，每 三個月為一 期，每月本息 償還	94 年 為 3.355	4,9	-
中國國際 商業銀行	中期營運 週轉	94.5.27~ 104.5.27	95.5.27 起每月 本息償還	94 年為 2.845	13,7	-
					27,1	8,990
	減：一年內到期部份				2,5	880
	合 計				\$ 24,6	8,110

民國九十四年十二月三十一日之借款餘額，未來應償還情形如下：

期 間	金 額
九十五年度	\$ 2,553
九十六年度	2,621
九十七年度	2,693
九十八年度	2,771
九十九年度以後	16,539
	\$ 27,177

全漢企業股份有限公司及其子公司合併財務報表附註 (續)

(七)應付可轉換公司債

本公司於民國九十三年二月十日獲得原證券暨期貨管理委員會之核准募集與發行海外無擔保轉換公司債，發行額度為美金30,000千元，折合新台幣約997,560千元，所募集之資金將用以海外購料及海外轉投資事業。

	94.12.31	93.12.31
發行總額(美金 30,000 千元)	\$ 997,560	997,560
外幣兌換利益	(12,660)	(46,860)
應付利息補償金	29,607	13,184
	1,014,507	963,884
減：流動部份(美金 23,700 千元)	801,461	-
合 計	\$ 213,046	963,884

由於債券持有人得於民國九十五年三月十二日執行贖回權，要求合併公司按約定價格將債券贖回，合併公司基於JP Morgan Chask Bank, London Branch於民國九十五年二月十日之債權人贖回通知，將民國九十四年十二月三十一日之可轉換公司債計801,461千元轉列為流動負債。

本公司可轉換公司債之發行辦法如下：

- 1.票面利率：0%
- 2.期 限：五年(民國九十三年三月十二日至民國九十八年三月十二日止)
- 3.償還方法：除已提前贖回、買回、註銷或行使轉換權外，本公司債於到期時按面額將債券贖回。
- 4.買回辦法：本公司得向債券持有人在下列情況下將債券買回：
 - (1)自本債券發行滿二年後，遇有本公司普通股在台灣證券交易所集中交易市場之收盤價格以當時匯率換算為美元，連續 20 個營業日價格均達轉換價格依固定匯率(US\$1 兌換 NTD33.252)之 130% 以上時，本公司得以面額將債券全部或一部份贖回。
 - (2)當超過 90% 之本公司債券已贖回、買回或行使轉換權時，本公司得以面額將債券全部贖回。
 - (3)因中華民國稅務法令變更，致本公司必需支付額外利息費用時，本公司得依面額將債券全部贖回。
- 5.債券持有人請求賣回辦法：除非已贖回、轉換或經本公司買回而註銷，債券持有人得於本公司債發行屆滿二年時，要求本公司依面額之 103.31% 將其持有之全部或部分債券贖回。
- 6.轉換辦法：
 - (1)除已提前贖回、買回或註銷及法令規定不得轉換之期間外，債券持有人得於公司債發行後第三十一日起，至到期日前十日止之期間內，依轉換辦法行使轉換權利。
 - (2)轉換價格：發行時之轉換價格為新台幣 73.2 元，惟公司債發行後，遇本公司有現金增資、無償配股、以發行新股方式分派員工紅利或有發行契約規定之其他情形時，轉換價格將依本公司第一次海外無擔保可轉換公司債發行辦法所訂之公式計算調整轉換價格。於民國九十四年十二月三十一日，調整後之轉換價格為新台幣 39.6 元。
 - (3)轉換價格所用之固定匯率訂為 US\$1 兌換 NTD33.252。

全漢企業股份有限公司及其子公司合併財務報表附註(續)

(八)職工退休金

本公司分別以民國九十四年及九十三年十二月三十一日為衡量日完成員工退休金之精算；另，善元公司以民國九十四年十二月三十一日為衡量日完成員工退休金之精算。本公司與善元公司之基金提撥狀況與帳載應計退休金負債調節如下：

	94.12.31	93.12.31
給付義務：		
既得給付義務	\$ (453)	-
非既得給付義務	(37,124)	(26,313)
累積給付義務	(37,577)	(26,313)
未來薪資增加之影響數	(17,374)	(12,905)
預計給付義務	(54,951)	(39,218)
退休基金資產公平價值	19,880	14,561
提撥狀況	(35,071)	(24,657)
未認列過渡性淨給付義務	7,829	2,452
未認列退休金損失	2,503	1,530
應補列最低退休金負債	(3,191)	-
應計退休金負債	<u>\$ (27,930)</u>	<u>(20,675)</u>
既得給付	<u>\$ (502)</u>	<u>-</u>

淨退休金成本組成項目如下：

	94年度	93年度
服務成本	\$ 6,501	8,701
利息成本	1,609	1,152
退休金資產預期報酬	(438)	(428)
攤銷數	428	192
淨退休金成本	<u>\$ 8,100</u>	<u>9,617</u>

精算假設如下：

	94年度	93年度
折現率	3.50%	3.50%
未來薪資水準增加率	2.00%	2.00%
退休金資產預期報酬率	2.50%	2.50%

合併公司退休金費用如下：

	94年度	93年度
確定給付之淨退休金成本	\$ 8,100	9,617
確定提撥之淨退休金成本	12,165	3,856
	<u>\$ 20,265</u>	<u>13,473</u>

全漢企業股份有限公司及其子公司合併財務報表附註(續)

(九)所得稅

合併公司之營利事業所得稅申報須分別以各公司主體為申報單位，不得合併申報。本公司及善元公司之營利事業所得稅稅率最高為25%，FSP International Inc. (BVI)、Amacrox Technology Co., Ltd. (BVI)、FSP Group Inc.、Power BVI及Famous Holding Ltd.依公司所在地法律係屬免稅公司；3Y公司則依公司所在地稅法規定課徵聯邦所得稅與州所得稅，聯邦所得稅採累進稅率，最高稅率為34%，州所得稅稅率為8.84%；仲漢公司、輝力公司、無錫全漢、無錫仲漢及深圳市眾漢依「中華人民共和國外商投資企業和外國企業所得稅法」課徵所得稅，惟於彌補以前年度虧損後的第一個所得年度開始免除兩年且減半後三年之所得稅，其中輝力公司對上述減免優惠已使用完畢，該公司營利事業所得稅稅率最高為15%。合併損益表中所列所得稅費用組成如下：

	94年度	93年度
當期所得稅費用	\$ 146,623	35,097
取得前合併子公司之所得影響數	6,386	-
遞延所得稅利益	(39,039)	(2,473)
所得稅費用	\$ 113,970	32,624

合併損益表中所列稅前淨利按我國最高稅率計算之所得稅額與所得稅費用間之差異列示如下：

	94年度	93年度
稅前淨利計算之所得稅額	\$ 145,434	130,702
各國稅額差異影響數	4,775	(43,397)
按權益法認列之長期股權投資利益	(398)	(10)
處分短期投資利益	(681)	(2,678)
營運總部租稅獎勵之費用剔除數	5,180	-
未分配盈餘加徵10%之所得稅費用	1,395	-
以前年度所得稅核定調整數	-	985
上期所得稅低(高)估數	6,118	(12,208)
投資抵減本期增加數	(56,397)	(40,770)
以前年度投資抵減高估數	4,343	-
其他	4,201	-
所得稅費用	\$ 113,970	32,624

合併公司遞延所得稅利益如下：

	94年度	93年度
退休金費用超限	\$ (1,099)	(1,506)
職工福利金認列數	90	90
存貨跌價損失準備提列數	(3,678)	(1,750)
投資抵減淨變動數	(8,446)	(4,343)
虧損扣抵	614	-
已/未實現兌換利益淨額	(19,713)	4,511
其他	(6,807)	525
遞延所得稅利益	\$ (39,039)	(2,473)

全漢企業股份有限公司及其子公司合併財務報表附註(續)

合併公司遞延所得稅資產(負債)如下：

	94.12.31	93.12.31
流 動：		
遞延所得稅資產	\$ 46,233	12,523
遞延所得稅負債	-	(7,119)
流動遞延所得稅資產淨額	<u>\$ 46,233</u>	<u>5,404</u>
非 流 動：		
遞延所得稅資產	\$ 6,561	5,169
遞延所得稅負債	(3,182)	-
非流動遞延所得稅資產淨額	<u>\$ 3,379</u>	<u>5,169</u>
遞延所得稅資產總額	<u>\$ 52,794</u>	<u>17,692</u>
遞延所得稅負債總額	<u>\$ 3,182</u>	<u>7,119</u>

上述非流動遞延所得稅資產淨額3,379千元，其中6,561千元帳列遞延所得稅資產 - 非流動，3,182千元帳列遞延所得稅負債 - 非流動。

合併公司遞延所得稅資產(負債)之暫時性差異及其個別所得稅影響數如下：

	94.12.31		93.12.31	
	金 額	所 得 稅 影 響 數	金 額	所 得 稅 影 響 數
遞延所得稅資產(負債)：				
退休金費用超限數	\$ 25,072	6,268	20,676	5,169
職工福利金遞延數	360	90	720	180
未實現存貨跌價損失	51,988	12,997	32,000	8,000
投資抵減	17,961	17,961	4,343	4,343
虧損扣抵	614	614	-	-
未實現兌換損失(利益)	50,376	12,594	(28,476)	(7,119)
其 他	(3,648)	(912)	-	-
		<u>\$ 49,612</u>		<u>10,573</u>

合併公司應收退稅款(帳列其他金融資產 - 流動項下)及應付所得稅餘額之組成說明如下：

	94.12.31	93.12.31
估計所得稅費用	\$ 146,623	35,097
合併子公司繳納所得稅	(11,034)	(5,783)
扣繳及暫繳稅款	(58,940)	(48,896)
上期所得稅高(低)估數	(6,118)	12,208
以前年度所得稅核定調整數	-	(985)
期中取得合併子公司之應付所得稅影響數	4,817	-
應付所得稅(應收退稅款)	<u>\$ 75,348</u>	<u>(8,359)</u>

全漢企業股份有限公司及其子公司合併財務報表附註 (續)

另，合併公司於民國九十四年十二月三十一日尚有應收民國九十三年度營利事業所得稅退稅款計4,754千元，帳列其他金融資產 - 流動項下。

截至民國九十四年十二月三十一日止，合併公司中本公司與善元公司依促進產業升級條例規定，而享有可供抵減以後年度應納營利事業所得稅之投資抵減餘額及可抵減年限如下：

取得年度	94.12.31	最後可抵減年度
民國九十三年度申報數	\$ 5,172	民國九十七年度
民國九十四年度申報數	12,789	民國九十八年度
	\$ 17,961	

依合併子公司當地稅法規定，合併公司之3Y公司前十年虧損可扣抵當年度課稅所得，而當年度之虧損，亦可扣抵前三年度課稅所得。3Y公司於民國九十四年十二月三十一日前十年虧損及其可扣抵期如下：

虧損年度	94.12.31	最後可抵減年度
民國九十一年度	\$ 614	民國一一年度

本公司及善元公司以前年度之所得稅結算申報，業經稅捐稽徵機關分別核定至民國九十二年度及九十一年度。

(十) 股東權益

1. 股本

本公司民國九十四年六月十日股東常會決議發放每股1.10元之現金股利，計107,284千元；並以未分配盈餘轉增資每千股無償配發250股之股票股利，計243,828千元，及員工紅利轉增資發行新股計24,100千元。以上合計發放新股26,793千股，此項增資案業已於民國九十四年六月二十三日經主管機關核准，並由董事會決議以民國九十四年八月九日為增資基準日，並已辦妥變更登記。

本公司民國九十三年六月三日股東常會決議發放每股2.25元之現金股利，計193,756千元；並以未分配盈餘轉增資每千股無償配發150股之股票股利，計129,171千元，及員工紅利轉增資發行新股計15,000千元。以上合計發行新股14,417千股，此項增資案業已於民國九十三年六月十五日經證券暨期貨管理委員會核准，並由董事會決議以民國九十三年七月二十六日為增資基準日，並已辦妥變更登記。

2. 庫藏股票

本公司為轉讓股份予員工，已於民國九十三年五月十九日至民國九十三年七月十八日買回庫藏股3,000千股，本項已購回之庫藏股，依證券交易法規定，須於買回之日起三年內辦理轉讓。

依證券交易法之規定，公司買回之股份之數量比例，不得超過公司已發行股份總數百分之十；收買股份之總金額，不得逾保留盈餘加發行股份溢價及已實現之資本公積之金額。本公司於民國九十四年度及九十三年度最高持有已收回股數皆為3,000千股，收買股份之總金額皆為164,546千元，符合證券交易法之規定。

本公司截至民國九十四年十二月三十一日止，累積買回之庫藏股票股數為3,000千股，累積買回金額為164,546千元，

本公司持有之庫藏股票依證券交易法規定不得質押。於未轉讓前，不得享有股東權利。

全漢企業股份有限公司及其子公司合併財務報表附註(續)

3.資本公積

依公司法規定，資本公積需先彌補虧損，始得以已實現之資本公積轉作資本，並不得用以分配現金股利。前項所稱之已實現資本公積，包括發行股票溢價及受領贈與之所得。以公司法規定之資本公積撥充資本者，每年得撥充資本之金額，依法不得超過公司實收資本額之一定比率。現金增資溢價發行之資本公積轉增資，每年以一次為限，且不得於現金增資年度即予撥充。資本公積餘額如下：

	94.12.31	93.12.31
現金增資股本溢價	<u>\$ 318,676</u>	<u>318,676</u>

4.法定盈餘公積

依中華民國公司法規定，公司應就稅後純益提出百分之十為法定盈餘公積，直至與資本總額相等為止。法定盈餘公積依法僅供彌補虧損之用，不得用以分配現金股利。但此項公積之提列已達實收資本額百分之五十時，得以股東會決議於其不超過半數之範圍內將其轉撥資本。

5.特別盈餘公積

依(89)台財證(一)第100116號函之規定，自分派民國八十八年度盈餘起，除依法提撥法定盈餘公積外，就當年度發生之帳列股東權益減項金額自當年度稅後盈餘與前期未分配盈餘提列相同數額之特別盈餘公積，如屬前期累積之股東權益減項金額，則自前期未分配盈餘提列相同數額之特別盈餘公積不得分派。嗣後股東權益減項數額有迴轉時，得就迴轉部分分派盈餘。

本公司民國九十四年六月十日及九十三年六月三日經股東會決議，依上述規定提列特別盈餘公積分別為64,824千元及5,042千元。

6.未分配盈餘

依本公司章程規定，年度總決算如有盈餘，除應依法提繳稅款外，應先彌補以往年度虧損，次提百分之十為法定盈餘公積，並得依相關法令及公司業務需要提列特別盈餘公積，其餘另就其餘額分派，由董事會擬定分配議案，提請股東會決議，其中員工紅利為百分之十，董事監察人酬勞為百分之一。

依本公司章程訂定之股利政策，本公司股利政策係評估公司未來之資本預算，規劃未來之資金需求、財務結構及盈餘等情形，由董事會擬定盈餘分派案，經股東會決議後辦理。由於本公司企業生命週期正處於穩定成長階段，在所屬產業有集中化之趨勢下，為持續擴充規模，以求永續經營與穩定成長，股利政策將採用剩餘股利政策，未來公司盈餘將視公司經營狀況，適度採用股票股利或現金股利方式發放，其中股票股利不低於百分之三十。

本公司分別於民國九十四年六月十日及九十三年六月三日經股東常會決議民國九十三年度及九十二年度盈餘分配，分派之員工紅利及董監事酬勞如下：

	94年度	93年度
董監事酬勞	\$ 3,945	3,628
員工紅利 - 股票(依面額)	24,100	15,000
員工紅利 - 現金	15,351	21,284
	<u>\$ 43,396</u>	<u>39,912</u>

上述盈餘分配之情形與本公司董事會決議並無差異。本公司民國九十三年度及九十二年度盈餘分配配發員工股票紅利之股數分別為2,410千股及1,500千股，佔本公司民國九十三年及九十二年十二月三十一日流通在外股數分別為2.47%及1.74%。

若民國九十三年度及九十二年度配發之員工紅利及董監事酬勞係全數以現金發放，並視為各該盈餘所屬年度之費用時，設算之各該年度基本每股稅後盈餘分別為4.53元及4.95元。

全漢企業股份有限公司及其子公司合併財務報表附註 (續)

本公司民國九十四年度盈餘分配議案，截至會計師查核報告出具日止，尚未經董事會通過，有關董事會通過擬議及股東會決議盈餘分派情形，請至臺灣證券交易所之「公開資訊觀測站」查詢。

7.兩稅合一相關資訊

本公司兩稅合一相關資訊說明如下：

	94.12.31	93.12.31
股東可扣抵稅額帳戶餘額	\$ 73,350	98,483

本公司辦理營利事業所得稅結算申報後，民國九十五年對中華民國居住者就盈餘分配之稅額扣抵比率預計為17.77%；民國九十四年度實際比率為12.77%。

本公司民國九十四年及九十三年十二月三十一日法定盈餘公積中屬民國八十六年度以前之盈餘組成者均為1,374千元。未分配盈餘之組成說明如下：

	94.12.31	93.12.31
民國八十六年度以前(含)	\$ 6,987	6,987
民國八十七年度以後	717,942	771,385
合 計	\$ 724,929	778,372

(十一)每股盈餘

基本每股盈餘及稀釋每股盈餘之計算如下：

	股數單位：千股			
	94年度		93年度	
	稅 前	稅 後	稅 前	稅 後
基本每股盈餘：				
本期淨利	\$ 543,356	454,891	512,747	490,017
加權平均流通在外股數(單位：千股)	124,324	124,324	125,396	125,396
基本每股盈餘(單位：新台幣元)	\$ 4.37	3.66	4.09	3.91
稀釋每股盈餘：				
本期淨利	\$ 543,356	454,891	512,747	490,017
具稀釋作用之潛在普通股之影響 - 可轉換公司債	17,466	17,205	8,810	9,904
計算稀釋每股盈餘之本期淨利	\$ 560,822	472,096	521,557	499,921
加權平均流通在外股數	124,324	124,324	125,396	125,396
可轉換公司債	25,191	25,191	20,304	20,304
計算稀釋每股盈餘之加權平均流通在外股數(單位：千股)	149,515	149,515	145,700	145,700
稀釋每股盈餘(單位：新台幣元)	\$ 3.75	3.16	3.58	3.43

全漢企業股份有限公司及其子公司合併財務報表附註(續)

(十二)金融商品相關資訊

1.衍生性金融商品

(1)合併公司尚未到期之衍生性金融商品列示如下：

A.選擇權交易

	93.12.31		
	名目本金	公平價值	
		利 益	損 失
賣出外幣選擇權	USD <u>19,690</u>	USD <u>-</u>	USD <u>520</u>

上列尚未到期之選擇權交易合約其到期日分別為民國九十四年一月三十一日至九月二十七日。

民國九十四年十二月三十一日並無尚未到期之外幣選擇權交易。

合併公司於民國九十三年十二月三十一日持有之選擇權交易合約，按市價法評價認列未實現兌換損失為16,486千元。前述民國九十三年十二月三十一日之損失，列入兌換利益淨額及其他流動負債項下。

B.遠期外匯交易

合併公司為規避外幣債權匯率變動風險而從事預售遠期外匯交易，於民國九十四年及九十三年十二月三十一日並無尚未到期之遠期外匯合約交易。

合併公司因從事上述選擇權及遠期外匯交易，於民國九十四年度及九十三年度分別認列兌換利益11,086千元及兌換損失15,081千元，列入兌換損失淨額及兌換利益淨額。

衍生性金融商品之公平價值，係假設合併公司若依約定在資產負債表日終止合約，預計所能取得或必須支付金額。一般均包括當期末結清合約之未實現損益。合併公司之大部分衍生性金融商品均有金融機構之報價以供參考。

以上揭露之合約名目本金僅顯示資產負債表日流通在外之交易，並不代表暴露於市場風險或信用風險下之潛在利得或損失。合併公司管理當局預計上述金融商品交易不致產生重大損失。

(2)信用風險

信用風險係指交易對方無法履行契約義務而產生損失之風險，當衍生性金融商品具獲利性時，信用風險亦相對增加。合併公司從事衍生性商品之交易對象限定為信用良好之往來銀行，預期對方不會違約，同時亦藉與交易對方簽訂淨額交割約定以降低相對風險，故發生信用風險之可能性極低。

(3)市場風險

市場風險係指市場利率或匯率變動，而使合併公司因從事相關交易而遭受之可能損失。為管理市場風險，合併公司將持有之外幣淨部位維持於一定限額內。

(4)流動性風險

流動性風險係指無法於預期時間結清部位所產生之風險。本公司藉上述之限定交易對象以控制金融商品之交易風險。此外，本公司亦藉貨幣市場與外匯市場之融通工具及適當之流動性資產以規劃未來之現金需求。

全漢企業股份有限公司及其子公司合併財務報表附註 (續)

2. 非衍生性金融商品

合併公司估計非衍生性金融商品公平價值所使用之方法及假設如下：

- (1) 現金及約當現金、應收(付)票據、應收(付)帳款(含關係人)、其他應收款 - 關係人、其他金融資產 - 流動、存出(入)保證金、短期借款、應付所得稅、應付費用、其他應付款項、及應計退休金負債等金融商品，因其到期日甚近，故以其帳面價值為公平價值。
- (2) 長期股權投資係按資產負債表日被投資公司之股權淨值為估計之公平價值。
- (3) 長期借款(含一年內到期部分)以其預期現金流量之折現值估計公平價值。折現率則以合併公司所獲得類似條件之長期借款利率為準。
- (4) 應付轉換公司債(含一年內到期部份)之帳面價值尚包含應付利息補償金及未實現兌換損益；依其發行辦法，係公開發行但不上市，故以其帳面價值為其公平價值。
- (5) 信用狀之公平價值與合約金額相當；關稅、貨物稅記帳保證之公平價值與已使用之名目本金金額相當；保證之公平價值與合約金額相當。

除帳面價值應屬估計公平價值之非衍生性金融商品外，其餘各項非衍生性金融商品相關資訊如下：

	94. 12. 31		93. 12. 31	
	帳面價值	公平價值	帳面價值	公平價值
金融資產：				
短期投資	\$ -	-	761,446	773,886
長期股權投資	18,051	15,413	62,746	62,746
金融負債：				
應付可轉換公司債 (含一年內到期)	1,014,507	1,014,507	963,884	963,884
長期借款(含一年內到期)	27,177	27,177	8,990	8,990

3. 信用風險顯著集中之資訊

當金融商品交易相對人顯著集中於少數交易對象，或金融商品交易相對人雖未顯著集中於少數交易對象，但交易對象大多從事類似之商業活動，且具有類似之經濟特質，使其履行合約之能力受到經濟或其他狀況之影響相類似時，則發生信用風險顯著集中之情況。民國九十四年及九十三年十二月三十一日之應收帳款餘額中，分別有24%及27%由三家主要客戶所組成。

五、關係人交易

(一) 關係人之名稱及關係

關係人名稱	與合併公司之關係
Sparkle Power Inc.	本公司董事長係該公司董事長之二親等親屬
Fortron/Source (Europa) GmbH	本公司董事為該公司負責人
FSP (GB) Ltd.	合併公司之實質關係人
Yuan Yu	合併公司之3Y公司之執行長(自民國九十四年三月起為合併公司關係人)
3Y Power Exchang Inc.	該公司負責人與合併公司之3Y公司執行長為同一人(自民國九十四年三月起為合併公司關係人)
4Y Resources, LLC	該公司負責人與合併公司之3Y公司執行長為同一人(自民國九十四年三月起為合併公司關係人)
FSP Group USA Corp.	合併公司間接持股比例45%之轉投資事業
向漢科技有限公司 (以下簡稱向漢公司)	本公司董事長係該公司董事長之二親等親屬(自民國九十四年七月起為本公司關係人)

全漢企業股份有限公司及其子公司合併財務報表附註(續)

(二)與關係人之間之重大交易事項

1.銷 貨

本公司銷貨予關係人之金額如下：

	94年度		93年度	
	金 額	佔合併 公 司 銷 貨 淨額%	金 額	佔合併 公 司 銷 貨 淨額%
Sparkle Power Inc.	\$ 664,650	5.97	602,929	7.56
Fortron/Source (Europa) GmbH	291,648	2.62	329,611	3.91
3Y Power Exchange Inc.	132,404	1.19	-	-
FSP Group USA Corp.	82,457	0.74	57,879	0.68
FSP (GB) Ltd.	34,534	0.31	49,320	0.58
向漢公司	391	-	-	-
合 計	<u>\$ 1,206,084</u>	<u>10.83</u>	<u>1,039,739</u>	<u>12.73</u>

合併公司對上列關係人之銷售條件與其他客戶並無顯著不同。

合併公司因前述交易所產生之應收帳款明細如下：

	94.12.31		93.12.31	
	金 額	佔合併 公司應 收帳款 淨額%	金 額	佔合併 公司應 收帳款 淨額%
應收帳款：				
Sparkle Power Inc.	\$ 182,625	5.22	171,977	6.58
Fortron/Source (Europa) GmbH	62,165	1.78	119,406	4.57
3Y Power Exchange Inc.	45,957	1.31	-	-
FSP Group USA Corp.	36,475	1.04	12,577	0.47
FSP (GB) Ltd.	12,537	0.36	21,865	0.84
向漢公司	403	-	-	-
合 計	<u>\$ 340,162</u>	<u>9.71</u>	<u>325,825</u>	<u>12.46</u>

合併公司上述應收帳款之收款期間與其他客戶並無顯著不同。

2.佣金支出

合併公司於民國九十四年度及九十三年度因委託關係人代理銷售產品而產生之佣金支出(列入推銷費用項下)明細如下：

	94年度	93年度
Fortron/Source (Europa) GmbH	\$ 17,198	63,460
FSP (GB) Ltd.	9,786	17,223
合 計	<u>\$ 26,984</u>	<u>80,683</u>

全漢企業股份有限公司及其子公司合併財務報表附註(續)

民國九十四年及九十三年十二月三十一日因前述交易而產生之應付款項(列入應付費用項下)明細如下：

	94.12.31	93.12.31
Fortron/Source (Europa) GmbH	\$ 3,260	30,383
FSP (GB) Ltd.	2,718	8,884
合 計	<u>\$ 5,978</u>	<u>39,267</u>

3.租 賃

合併公司因業務需向關係人承租資產之租金支出內容如下：

關係人名稱	承租標的物	租賃期間	94年度
4Y Resources, LLC	辦公室	91.1.1 95.12.31	<u>\$ 3,378</u>

因民國九十三年度該公司並非合併公司之關係人，故並無上述之租賃情形。

4.其 他

民國九十四年度合併公司受關係人委託因業務需要代墊費用而產生之應收款項(列入其他應收款 - 關係人項下)明細如下：

關 係 人 名 稱	94年度	
	代墊款項 最高餘額	期 末 應收餘額
Sparkle Power Inc.	\$ 862	862
Fortron/Source (Europa) GmbH	1,666	1,666
FSP Group USA Corp.	152	26
合 計	<u>\$ 2,680</u>	<u>2,554</u>

民國九十三年度無上述之代墊情形。

六、質押之資產

抵質押之資產	抵質押擔保標的	帳 面 價 值	
		94.12.31	93.12.31
應收票據	短期借款	\$ 1,433	10,996
土 地	長期借款	87,372	69,745
房屋及建築	"	219,894	214,539
合 計		<u>\$ 308,699</u>	<u>295,280</u>

民國九十四年及九十三年十二月三十一日合併公司因票據質押擔保借款而將應收票據存入借款銀行託收備償。

全漢企業股份有限公司及其子公司合併財務報表附註 (續)

七、重大承諾事項及或有事項

- (一)於民國九十四年及九十三年十二月三十一日合併公司為購買原料及商品已開立尚未使用之信用狀金額分別約為 17,206 千元及 28,431 千元。
- (二)民國九十四年及九十三年十二月三十一日合併公司由銀行提供之關稅、貨物稅記帳保證額度均為 40,000 千元，已使用額度均為 3,000 千元。
- (三)截至民國九十四年及九十三年十二月三十一日止，合併公司為建設工程所簽訂之合約金額分別為 92,135 千元及 83,122 千元，已支付款項分別為 92,135 千元及 76,876 千元，帳列未完工程及預付設備款。
- (四)合併公司在國內透過代理商購買碩頡科技股份有限公司(以下簡稱碩頡公司)之產品，碩頡公司之競爭廠商 O2 MICRO INTERNATIONAL LIMITED(以下簡稱 O2 公司)聲稱此等產品侵害其美國專利權，故在美國聯邦地方法院東德州馬歇爾分院對包含合併公司在內之三家公司提起民事訴訟。
- 合併公司係因使用碩頡公司產品而受牽連，然合併公司並無在美國境內從事任何所指控之行為，縱然碩頡公司產品被法院認定為侵權產品，合併公司仍可能不違反美國專利法。且依合併公司與碩頡公司簽訂之智慧財產權保證書，若 O2 公司有充分證據顯示合併公司有侵權行為，而應對 O2 公司負責，則合併公司所發生之損失、費用或其他支出，皆可向碩頡公司求償。
- 截至民國九十四年十二月三十一日止，上述案件仍於美國聯邦地方法院東德州馬歇爾分院審理中，尚未判決確定。
- (五)3Y 公司與 Virginia Polytechnic Institute and State University 簽訂委託研究契約，合約總價計美金 261,724 元，截至民國九十四年十二月三十一日已支付美金 164,429 元。
- 3Y 公司與 Ample Enterprise Limited 簽訂產品研究發展合約，其合總價計美金 2,800,000 元，截至民國九十四年十二月三十一日已支付美金 1,156,150 元。

八、重大之災害損失：無。

九、重大之期後事項：無。

十、其他

(一)本期發生之用人、折舊、折耗及攤銷費用依其功能別彙總如下：

性質別	功能別	94年度			93年度		
		屬於營業成本者	屬於營業費用者	合計	屬於營業成本者	屬於營業費用者	合計
用人費用							
薪資費用		473,762	352,885	826,647	304,139	229,479	533,618
勞健保費用		2,713	23,134	25,847	984	15,354	16,338
退休金費用		5,994	14,271	20,265	4,511	8,962	13,473
其他用人費用		10,586	10,761	21,347	3,503	8,221	11,724
折舊費用		75,867	46,872	122,739	56,088	34,552	90,640
折耗費用		-	-	-	-	-	-
攤銷費用		2,887	37,013	39,900	3,018	10,973	13,991

註：不包含公司債發行成本攤銷數，民國九十四年度及九十三年度金額分別有 1,043 千元及 828 千元，帳列營業外費用及損失科目項下。

(二)重分類

合併公司民國九十三年度之財務報表為配合民國九十四年度財務報表之表達已作適當重分類，該重分類對財務報表之表達無重大影響。

全漢企業股份有限公司及其子公司合併財務報表附註(續)

十一、附註揭露事項

(一)重大交易事項相關資訊：

- 1.資金貸與他人：無。
- 2.為他人背書保證：無。
- 3.期末持有有價證券情形：

單位：股(單位)

持有之公司	有價證券種類及名稱	與有價證券發行人之關係	帳列科目	期 末				備註
				股數/單位數	帳面金額	持股比例	市價(註一)	
本公司	股票：							
	FSP International Inc. (BVI)	持股比例 100% 之被投資公司	長期股權投資	25,902,500	1,047,921	100.00	1,047,921	於編製合併報表業已沖銷
	FSP Group Inc. (BVI)	"	"	50,000	1,612	100.00	1,612	"
	Amacrox Technology Co., Ltd. (BVI)	"	"	1,109,355	29,000	100.00	29,000	(註二)
	善元科技(股)公司	持股比例 70% 之被投資公司	"	14,952,000	301,147	70.00	281,656	於編製合併報表業已沖銷
		合計			1,379,680		1,360,189	

(註一)長期股權投資之市價係按資產負債表日被投資公司之股權淨值為估計之公平市價。

(註二)除FSP Group USA Corp.外，於編製合併報表時，業已合併沖銷。

4.累積買進或賣出同一有價證券之金額達新台幣一億元或實收資本額百分之二十以上者：

單位：股(單位)

買、賣之公司	有價證券種類及名稱	帳列科目	交易對象	關係	期 初		買 入		賣 出			期 末		
					股 數	金 額	股 數	金 額	股 數	售 價	帳面成本	處分損益	股 數	金 額
本公司	股票：													
	善元科技公司	長期股權投資	-	採權益法評價之被投資公司	-	23,513	14,952,000	246,956	-	-	-	-	14,952,000	301,147 (註一及四)
	受益憑證：													
	Argent Classic-Class C 建宏短期固定收益基金	短期投資	交易市場購入	-	23,310	100,188 (註二)	-	-	23,310	106,030	100,188	5,842	-	-
	建宏台灣債券基金	"	"	-	543,285	239,819	188,919	80,000	732,204	321,022	319,819	1,203	-	-
	荷銀精選債券基金	"	"	-	3,673,776	50,000	3,630,607	50,000	7,304,383	100,573	100,000	573	-	-
	日盛債券基金	"	"	-	1,816,233	20,000	11,296,344	125,000	13,112,577	145,141	145,000	141	-	-
	金鼎債券基金	"	"	-	-	-	9,002,769	120,000	9,002,769	120,093	120,000	93	-	-
	國際萬寶債券基金	"	"	-	-	-	10,836,094	150,000	10,836,094	150,148	150,000	148	-	-
	新光吉星債券基金	"	"	-	-	-	6,734,962	100,000	6,734,962	100,091	100,000	91	-	-

註一：含民國九十四年度依據被投資公司經會計師查核之財務報表，以權益法評價計列之投資收益29,791千元、投資溢價攤銷(3,440)千元及換算調整增加4,327千元。

註二：已包含本期調整之已實現兌換利益4,499千元。

註三：已包含本期調整之已實現兌換利益13,025千元。

註四：已合併沖銷。

- 5.取得不動產之金額達新台幣一億元或實收資本額百分之二十以上者：無。
- 6.處分不動產之金額達新台幣一億元或實收資本額百分之二十以上者：無。
- 7.與關係人進、銷貨之金額達新台幣一億元或實收資本額百分之二十以上者：

進(銷)貨之公司	交易對象	關係	交 易 情 形				交易條件與一般交易不同之情形及原因		應收(付)票據、帳款		備註
			進(銷)貨	金 額	佔總進(銷)貨之比率	授信期間	單 價	授信期間	餘 額	佔總應收(付)票據、帳款之比率	
本公司	Sparkle Power Inc.	本公司董事長係該公司董事長之二親等親屬	(銷)貨	(664,650)	(5.97) %	註一	註一	註一	182,625	5.22 %	
本公司	Fortron Source (Europa) GmbH	本公司董事為該公司負責人	(銷)貨	(291,648)	(2.62) %	註一	註一	註一	62,165	1.78 %	
本公司	輝力公司	間接持股比例 100 % 之轉投資事業	加 工	572,055	-	註二	-	註二	(44,707)	(1.19) %	
本公司	仲漢公司	間接持股比例 100 % 之轉投資事業	加 工	307,125	-	註二	-	註二	(24,592)	(0.66) %	

註一：本公司對該關係人之交易條件與其他客戶並無顯著不同。

註二：授信期間為月結後一個月付款。

註三：已合併沖銷。

全漢企業股份有限公司及其子公司合併財務報表附註(續)

8.應收關係人款項達新台幣一億元或實收資本額百分之二十以上者：

帳列應收款項之公司	交易對象	關係	應收關係人款項餘額	週轉率	逾期應收關係人款項		應收關係人款項期後收回金額	提列備抵呆帳金額
					金額	處理方式		
本公司	Sparkle Power Inc.	本公司董事長係該公司董事長之二親等親屬	182,625	3.75	-	-	39,472 (註)	-

註：係截至民國九十五年一月三十一日止收回之金額。

9.從事衍生性商品交易：請詳附註四(十二)說明。

(二)轉投資事業相關資訊：

1.被投資公司名稱、所在地區...等相關資訊：

單位：千元/股

投資公司名稱	被投資公司名稱	所在地區	主要營業項目	原始投資金額		期末持有			被投資公司本期損益	本期認列之投資損益	備註
				本期期末	上期期末	股數	比率	帳面金額			
本公司	FSP International Inc. (BVI)	英屬維京群島	轉投資	NTD 877,224	NTD 820,902	25,902,500	100.00%	NTD 1,047,921	NTD 86,588	NTD 86,588	(註八)
	FSP Group Inc.	英屬開曼群島	辦理安規認證事宜	NTD 1,752	NTD 1,752	50,000	100.00%	NTD 1,612	NTD (40)	NTD (40)	(註八)
	Amacrox Technology Co., Ltd. (BVI)	英屬維京群島	轉投資	NTD 37,474	NTD 37,474	1,109,355	100.00%	NTD 29,000	NTD (7,235)	NTD (7,235)	(註八)
	善元科技公司	台灣	電源供應器生產及買賣	NTD 270,469	HKD -	14,952,000	70.00%	NTD 301,147	NTDD 52,625	NTD 26,351	(註八)
FSP International Inc. (BVI)	輝力公司	大陸	電源供應器加工	HKD 20,130	HKD 17,500	(註一)	100.00%	HKD 42,763	HKD 17,373	-	(註八)
	Power Electronics Co., Ltd. (BVI)	英屬維京群島	轉投資	HKD 23,382	HKD 23,382	3,000,000	100.00%	HKD 56,373	HKD 14,024	-	(註八)
	Famous Holding Ltd.	薩摩亞國	轉投資	HKD 160,903	HKD 147,715	20,700,000	100.00%	HKD 148,201	HKD (10,461)	-	(註八)
Power Electronics Co., Ltd. (BVI)	仲漢公司	大陸	電源供應器加工	HKD 23,680	HKD 22,849	(註一)	100.00%	HKD 56,243	HKD 13,699	-	(註八)
Famous Holding Ltd.	無錫全漢	大陸	電源供應器加工	HKD 114,334	HKD 98,240	(註一)	100.00%	HKD 97,805	HKD (10,850)	-	(註八)
	無錫仲漢	大陸	電源供應器生產與買賣	HKD 46,600	HKD 46,600	(註一)	100.00%	HKD 51,998	HKD 1,936	-	(註八)
無錫仲漢	眾漢公司	大陸	電源供應器生產與買賣	RMB 9,900	RMB 9,900	(註一)	99.00%	RMB 17,508	RMB 2,752	-	(註八)
Amacrox Technology Co., Ltd. (BVI)	Amacrox GmbH I.G.	德國	電源供應器買賣	USD 609	USD 609	25,000	100.00%	USD 311	USD (295)	NTD 1,592	(註八)
	FSP Group USA Corp.	美國	電源供應器買賣	USD 500	USD 500	247,500	45.00%	USD 549	USD 196	-	(註八)
善元科技公司	3Y Power Technology Inc.	美國	電源供應器買賣	NTD 233,850	-	600,000	100.00%	NTD 255,900	NTD 35,394	-	(註八)

註一：係有限公司組織。

註二：係FSP International Inc. (BVI)持股100%之被投資公司，本公司揭露之投資金額、持股比例及帳面金額，係FSP International Inc. (BVI)各該項目之數額。該公司認列之投資損益係依據被投資公司經會計師查核之財務報表，以權益法評價計列。

註三：係Power Electronics Co., Ltd. (BVI)持股100%之被投資公司，本公司揭露之投資金額、持股比例及帳面金額，係Power Electronics Co., Ltd. (BVI)各該項目之餘額。該公司認列之投資損益係依據被投資公司經會計師查核之財務報表，以權益法評價計列。

註四：係Famous Holding Ltd.持股100%之被投資公司，本公司揭露之投資金額、持股比例及帳面金額，係Famous Holding Ltd.各該項目之餘額。該公司認列之投資損益係依據被投資公司經會計師查核之財務報表，以權益法評價計列。

註五：係無錫仲漢持股99%之被投資公司，本公司揭露之投資金額、持股比例及帳面金額，係無錫仲漢各該項目之金額。該公司認列之投資損益係依據被投資公司經會計師查核之財務報表，以權益法評價計列。

註六：係Amacrox Technology Co., Ltd. (BVI)分別持股100%及45%之被投資公司，本公司揭露之投資金額、持股比例及帳面金額，係Amacrox Technology Co., Ltd. (BVI)各該項目之金額。該公司認列之投資損益係依據被投資公司經會計師查核之財務報表，以權益法評價計列。

註七：係善元科技公司持股100%之被投資公司，本公司揭露之投資金額、持股比例及帳面金額，係善元科技公司各該項目之金額。該公司認列之投資損益係依據被投資公司經會計師查核之財務報表，以權益法評價計列。

註八：本公司與合併個體內之各子公司間之交易，包含業務往來金額、應收應付款項、長期股權投資帳面價值及本期認列之投資損益均已於編製合併報表時予以沖銷。

全漢企業股份有限公司及其子公司合併財務報表附註(續)

2. 資金貸與他人：無。
3. 為他人背書保證：無。
4. 期末持有有價證券情形：

單位：千元/股

持有之公司	有價證券種類及名稱	與有價證券發行人之關係	帳列科目	期 末				備 註
				股 數	帳面金額	持股比率	市價(註三)	
FSP International Inc. (BVI)	股權：輝力公司	持股比例 100% 之被投資公司	長期股權投資	(註一)	HKD 42,763 (註二)	100.00	HKD 42,763	
	股票：Power Electronics Co., Ltd. (BVI)	"	"	3,000,000	HKD 56,373 (註二)	100.00	HKD 56,373	
	Famous Holding Ltd.	"	"	20,700,000	HKD 148,201 (註二)	100.00	HKD 148,201	
Power Electronics Co., Ltd. (BVI)	股權：仲漢公司	"	"	(註一)	HKD 56,243 (註二)	100.00	HKD 56,243	
Famous Holding Ltd.	股權：無錫全漢	"	"	(註一)	HKD 97,805 (註二)	100.00	HKD 97,805	
	無錫仲漢	"	"	(註一)	HKD 51,998 (註二)	100.00	HKD 51,998	
無錫仲漢	股權：眾漢公司	持股比例 99% 之被投資公司	"	(註一)	RMB 17,508 (註二)	99.00	RMB 19,176	
Amacrox Technology Co., Ltd. (BVI)	股票：Amacrox GmbH I.G.	持股比例 100% 之被投資公司	"	25,000	USD 311 (註二)	100.00	USD 311	
Amacrox Technology Co., Ltd. (BVI)	FSP Group USA Corp.	持股比例 45% 之被投資公司	"	247,500	USD 549 (註二)	45.00	USD 469	
善元科技	BY Power Technology Inc.	持股比例 100% 之被投資公司	"	600,000	NTD 255,900 (註二)	100.00	NTD 173,725	

註一：係為有限公司組織。

註二：本公司與合併個體內之各子公司間之交易，包含業務往來金額、應收應付款項、長期股權投資帳面價值及本期認列之投資損益均已於編製合併報表時予以沖銷。

註三：長期股權投資之市價係按資產負債表日被投資公司之股權淨值為估計之公平價值。

5. 累積買進或賣出同一有價證券之金額達新台幣一億元或實收資本額百分之二十以上者：

單位：股

買、賣之公司	有價證券種類及名稱	帳列科目	交易對象	關係	期 初		買 入		賣 出			期 末		
					股 數	金 額	股 數	金 額	股 數	售 價	帳面成本	處分損益	股 數	金 額
善元科技	BY Power Technology Inc.	長期股權投資		採權益法評價之被投資公司	-	NTD 23,513	600,000	NTD 210,337	-	-	-	-	600,000	255,900 (註一及註二)

註一：含九十四年度依據被投資公司經會計師審核之財務報表，以權益法評價計列之投資利益30,294千元及、投資溢價攤銷(16,488)千元及換算調整數增加8,244千元。

註二：已合併沖銷。

6. 取得不動產之金額達新台幣一億元或實收資本額百分之二十以上者：無。
7. 處分不動產之金額達新台幣一億元或實收資本額百分之二十以上者：無。

全漢企業股份有限公司及其子公司合併財務報表附註(續)

8.與關係人進、銷貨之金額達新台幣一億元或實收資本額百分之二十以上者：

進(銷)貨之公司	交易對象	關係	交易情形				交易條件與一般交易不同之情形及原因		應收(付)票據、帳款		備註
			進(銷)貨金額	佔總進(銷)貨之比率	授信期間	單價	授信期間	餘額	佔總應收(付)票據、帳款之比率		
輝力公司	本公司	本公司間接持股比例 100% 之轉投資事業	加工收入	(572,055) (註二)	(97.71)%	(註一)	-	(註一)	44,707	96.12%	
仲漢公司	本公司	"	"	(307,125)	(99.89)%	(註一)	-	(註一)	24,592	99.82%	

註一：授信期間為月結後一個月收款。

註二：已合併沖銷。

9.應收關係人款項達新台幣一億元或實收資本額百分之二十以上者：無。

10.從事衍生性商品交易：無。

(三)大陸投資資訊：

1.投資概況：

本公司民國九十四年度對大陸之投資概況如下：

單位：千元

大陸被投資公司名稱	主要營業項目	實收資本額	投資方式	本期期初自	本期匯出或收回投資金額		本期期末自	本公司直接或間接投資之持股比例	本期認列投資損益	期末投資帳面價值	截至本期止已匯回投資收益
				台灣匯出累積投資金額	匯出	收回	台灣匯出累積投資金額				
輝力公司	電源供應器加工	NTD 41,957 (RMB10,880千元)	註一	NTD 72,004 (註五)	NTD -	-	NTD 72,004 (註五)	100% (註一)	NTD 71,855 (HKD17,373) (註一及註五)	NTD 181,178 (HKD42,763) (註一及註五)	197,299
仲漢公司	電源供應器加工	NTD 96,828 (RMB25,109千元)	註二	NTD 104,342 (註五)	-	-	NTD 104,342 (註五)	100% (註二)	NTD 56,659 (HKD13,699) (註二及註五)	NTD 238,290 (HKD56,243) (註二及註五)	-
無錫全漢	電源供應器加工	NTD 387,111 (RMB100,384千元)	註三	NTD 442,405 (註五)	NTD 56,321	-	NTD 498,726 (註五)	100% (註三)	NTD (44,876) (HKD(10,850)) (註三及註五)	NTD 414,380 (HKD97,805) (註三及註五)	-
無錫仲漢	電源供應器生產與買賣	NTD 191,508 (RMB49,661千元)	註三	NTD 181,955 (註五)	NTD -	-	NTD 181,955 (註五)	100% (註三)	NTD 8,007 (HKD1,936) (註三及註五)	NTD 220,305 (HKD51,998) (註三及註五)	-
眾漢公司	電源供應器生產與買賣	NTD 38,563 (RMB10,000千元)	註四	NTD 20,196 (註五)	NTD -	-	NTD 20,196 (註五)	99% (註四)	NTD 10,694 (RMB2,724) (註四及註五)	NTD 71,267 (RMB17,508) (註四及註五)	-
				NTD 820,902	NTD 56,321	-	NTD 877,223				197,299

註一：係本公司透過第三地區投資設立之子公司FSP International Inc. (BVI)再投資之持股比例100%之被投資公司。本公司揭露之持股比例、投資損益及帳面金額，係FSP International Inc. (BVI)各該項目之數額。該公司所認列之投資損益係依據被投資公司經會計師查核之財務報表，以權益法評價計列。

註二：係本公司透過第三地區投資設立之子公司FSP International Inc. (BVI)再投資之持股比例100%孫公司Power Electronics Co., Ltd. (BVI)再投資之持股比例100%被投資公司。本公司揭露之持股比例、投資損益及帳面金額，係Power Electronics Co., Ltd. (BVI)各該項目之數額。該公司所認列之投資損益係依據被投資公司經會計師查核之財務報表，以權益法評價計列。

註三：係本公司透過第三地區投資設立之子公司FSP International Inc. (BVI)再投資之持股比例100%之孫公司Famous Holding Ltd.，再投資之持股比例100%之被投資公司。本公司揭露之持股比例、投資損益及帳面金額，係Famous Holding Ltd.各該項目之數額。該公司所認列之投資損益係依據被投資公司經會計師查核之財務報表，以權益法評價計列。

註四：係本公司透過無錫仲漢再投資之持股比例99%之被投資公司。本公司揭露之持股比例、投資損益及帳面金額，係無錫仲漢各該項目之數額。該公司所認列之投資損益係依據被投資公司經會計師查核之財務報表，以權益法評價計列。

註五：已合併沖銷。

全漢企業股份有限公司及其子公司合併財務報表附註(續)

單位：千元

本期期末累計自台灣匯出 赴大陸地區投資金額	經濟部投審會核准投資金額	依經濟部投審會規定 赴大陸地區投資限額
NTD 877,223 (港幣 12,500 千元及 美金 24,340 千元)	NTD 878,809 (港幣 12,500 千元及 美金 25,140 千元)	NTD 959,822

2.重大交易事項：

(1)銷 貨

民國九十四年度本公司銷貨予眾漢公司之金額計1,256千元，於民國九十四年十二月三十一日因前述交易產生之應收帳款計108千元。

(2)委託加工及代購物料

本公司因委託加工而支付關係人之加工費明細如下：

	94年度
輝力公司	\$ 572,055
仲漢公司	307,125
無錫全漢公司	66,118
	<u>\$ 945,298</u>

本公司委託關係人代購物料明細如下：

	94年度
輝力公司	\$ 45,951
仲漢公司	24,508
	<u>\$ 70,459</u>

本公司因上述代購物料及委託加工而產生之應付帳款明細如下：

	94.12.31	
	金 額	佔本公司應付帳款總額 %
輝力公司	\$ 50,285	1.35
仲漢公司	26,916	0.72
無錫全漢公司	8,766	0.23
	<u>\$ 85,967</u>	<u>2.30</u>

(3)其 他

民國九十四年度本公司受關係人委託購買機器設備或因業務需要代墊費用而產生之應收款項明細如下：

	94年度	
關 係 人 名 稱	代墊款項 最高餘額	期 末 應收餘額
輝力公司	\$ 45,961	6,049
無錫全漢公司	9,745	9,745
眾漢公司	224	224
	<u>\$ 55,930</u>	<u>16,018</u>

(4)其他大陸子公司間重大交易事項，請詳附註十一(四)項下說明。

(5)上列與大陸地區之直接與間接交易事項於編製合併財務報表時已予以沖銷。

(四)母子公司間業務關係及重要交易往來情形：

民國九十四年度母子公司間業務關係及重要交易往來情形及九十三年度母子公司間業已銷除之重大交易事項如下：

全漢企業股份有限公司及其子公司合併財務報表附註 (續)

1.民國九十四年度

編號 (註一)	交易人名稱	交易往來對象	與交易人 之關係 (註二)	交易往來情形			佔合併總營收或 總資產之比率
				科目	金額	交易條件	
0	本公司	眾漢公司	1	營業收入	1,256	與一般客戶並無顯著 不同	0.01%
		善元公司	"	"	67,008	"	0.60%
		3Y Power Technology Inc.	"	"	84,602	"	0.76%
		Amacrox GmbH I.G.	"	"	29,256	"	0.26%
		Amacrox Technology Co., Ltd. (BVI)	"	"	6,679	"	0.06%
		眾漢公司	"	應收帳款	108	"	- %
		善元公司	"	"	45,595	"	0.55%
		3Y Power Technology Inc.	"	"	7,285	"	0.09%
		Amacrox GmbH I.G.	"	"	3,096	"	0.04%
		Amacrox Technology Co., Ltd. (BVI)	1	應收帳款	21,691	與一般客戶並無顯著 不同	0.26%
		輝力公司	"	製造費用	45,951	係委託代購物料	0.41%
		仲漢公司	"	"	24,508	"	0.22%
		輝力公司	"	應付帳款	5,578	與一般客戶並無顯著 不同	0.07%
		仲漢公司	"	"	2,324	"	0.03%
		輝力公司	"	其他應收款	6,049	係受託購買機器設備 或因業務需要代墊費用	0.07%
		1	善元公司	本公司	2	營業收入	11,456
3Y Power Technology Inc.	3			"	3,092	"	0.03%
善元公司	"			營業收入	10,158	"	0.09%
"	"			應收帳款	6,344	"	0.08%
3	輝力公司	本公司	2	營業收入	572,055	"	5.14%
		仲漢公司	3	"	14,352	"	0.13%
		本公司	2	應收帳款	44,707	"	0.54%
4	仲漢公司	本公司	3	"	1,725	"	0.02%
		本公司	2	營業收入	307,125	"	2.76%
5	無錫全漢公司	本公司	"	應收帳款	24,592	"	0.30%
		本公司	2	營業收入	66,119	"	0.59%
6	無錫仲漢公司	"	"	應收帳款	8,766	"	0.11%
		眾漢公司	3	營業收入	3,125	"	0.03%
7	眾漢公司	無錫仲漢公司	"	營業收入	26,082	"	0.23%
		"	"	應收帳款	758	"	0.01%

註一、編號之填寫方式如下：

1.0代表母公司。2.子公司依公司別由阿拉伯數字1開始依序編號。

註二、與交易人之關係種類標示如下：

1.母公司對子公司。2.子公司對母公司。3.子公司對子公司。

2.民國九十三年度

項目	交易事項及相關科目	金額		備註
1	沖銷母公司對子公司之長期股權投資			FSP International Inc. (BVI)
	股本	\$ 820,902		
	累積盈餘	160,784		
	採權益法認列之投資收益	203,104		
	長期股權投資		\$ 1,114,964	
	累積換算調整數		69,826	
2	沖銷相互營業收入與銷貨成本科目			FSP International Inc. (BVI)
	營業收入	\$ 775,679		
	銷貨成本		\$ 775,679	
3	沖銷母公司與子公司間應收付聯屬公司款			FSP International Inc. (BVI)
	其他流動負債	\$ 13,569		
	應付帳款	74,281		
	應收帳款		\$ 70,756	
	其他金融資產 - 流動		17,094	

全漢企業股份有限公司及其子公司合併財務報表附註 (續)

十二、部門別財務資訊

(一)產業別財務資訊

合併公司僅經營單一產業 - 電源供應器之銷售，故無需揭露產業別財務資訊。

(二)地區別財務資訊

合併公司民國九十四年度及九十三年度有關地區別財務資訊列示如下：

	94年度			合 併
	國 外	國 內	調整及沖銷	
來自母公司及合併子公司以外客戶之收入	\$ 1,208,112	9,925,862	-	11,133,974
來自母公司及合併子公司之收入	1,067,092	78,464	(1,145,556)	-
收入合計	<u>\$ 2,275,204</u>	<u>10,004,326</u>	<u>(1,145,556)</u>	<u>11,133,974</u>
部門淨利	<u>\$ 122,669</u>	<u>462,527</u>	<u>(3,440)</u>	581,756
投資收入				13,698
利息收入				48,397
利息費用				(22,718)
公司一般收入				82,621
公司一般費用				(122,017)
稅前淨利				<u>\$ 581,737</u>
可辨認資產	<u>\$ 2,129,469</u>	<u>6,370,682</u>	<u>(257,444)</u>	8,242,707
長期股權投資				18,051
資產合計				<u>\$ 8,260,758</u>

為使部門別財務資訊與財務報表之相關金額調節相符，下列金額列於上表之調整及沖銷欄：

1. 來自母公司及合併子公司之收入計 1,145,556 千元。2. 來自母公司及合併子公司之應收款計 201,744 千元、應收股利計 75,044 千元、商譽攤銷數計 19,491 千元及其他 147 千元。

	93年度			合 併
	國 外	國 內	調整及沖銷	
來自母公司及合併子公司以外客戶之收入	\$ 464,675	7,971,921	-	8,436,596
來自母公司及合併子公司之收入	775,679	-	(775,679)	-
收入合計	<u>\$ 1,240,354</u>	<u>7,971,921</u>	<u>(775,679)</u>	<u>8,436,596</u>
部門淨利	<u>\$ 199,060</u>	<u>260,604</u>	-	459,664
投資收入				10,752
利息收入				30,405
利息費用				(15,634)
公司一般收入				60,073
公司一般費用				(22,451)
稅前淨利				<u>\$ 522,809</u>
可辨認資產	<u>\$ 1,481,863</u>	<u>4,821,415</u>	<u>(87,850)</u>	6,215,428
長期股權投資				62,746
資產合計				<u>\$ 6,278,174</u>

為使部門別財務資訊與財務報表之相關金額調節相符，下列金額列於上表之調整及沖銷欄：

1. 來自母公司及合併子公司之收入計 775,679 千元。2. 來自母公司及合併子公司之應收款計 87,850 千元。

(三)外銷銷貨資訊

合併公司外銷銷貨明細如下：

地 區	94年度		93年度	
	金額	%	金額	%
亞 洲	\$ 7,617,527		2,399,053	
歐 洲	1,288,935		2,587,929	
美 洲	1,074,766		1,037,431	
澳 洲	29,064		11,049	
非 洲	6,115		79,764	
合 計	<u>\$ 10,016,407</u>		<u>6,115,226</u>	

(四)重要客戶資訊

合併公司民國九十四年度及九十三年度銷貨收入占損益表上之收入金額 10% 以上之客戶，明細如下：

客 戶 名 稱	94年度		93年度	
	金 額	%	金 額	%
Aopen Technology Inc.	<u>\$ 649,262</u>	5.83	<u>903,092</u>	10.70

六、公司及其關係企業最近年度及截至年報刊印日止，如有發生財務週轉困難情事，應列明其對本公司財務狀況之影響：無。

陸、財務狀況及經營結果之檢討分析與風險管理

一、財務狀況

財務狀況比較分析表

單位：新台幣千元

項目	年度	94 度	93 年度	差 異	
				金額	%
流動資產		5,688,962	4,438,290	1,250,672	28.18
長期股權投資		1,379,680	1,177,710	201,970	17.15
固定資產		354,715	349,963	4,752	1.36
其他資產		26,474	33,162	(6,688)	(20.17)
資產總額		7,449,831	5,999,125	1,450,706	24.18
流動負債		4,813,410	3,008,663	1,804,747	59.99
長期負債		213,046	963,884	(750,838)	(77.90)
其他負債		23,819	20,705	3,114	15.04
負債總額		5,050,275	3,993,252	1,057,023	26.47
股本		1,273,239	1,005,311	267,928	26.65
資本公積		318,676	318,676	-	-
保留盈餘		976,681	916,298	60,383	6.59
股東權益總額		2,399,556	2,005,873	393,683	19.63
重大變動項目說明：					
(一)本期流動資產較上期增加，主要係因本期營收成長，使得原物料需求增加，致本期應收帳款與存貨大幅增加所致。					
(二)本期流動負債較上期增加及長期負債較上期減少，主要係將應付公司債轉列流動負債所致。					
(三)本期股本較上期同期增加，主要係因本期盈餘轉增資所致。					

二、經營結果

經營結果比較分析表

單位：新臺幣千元

年 度 項 目	94 年度		93 年度		增減金額	變動比例(%)
	小 計	合 計	小 計	合 計		
營業收入總額	9,633,453		8,037,779		1,595,674	20
減：銷貨退回	34,589		24,482		10,107	41
銷貨折讓	53,221		41,376		11,845	29
營業收入淨額		9,545,643		7,971,921	1,573,722	20
營業成本		8,378,206		7,039,107	1,339,099	19
營業毛利		1,167,437		932,814	234,623	25
營業費用		723,794		672,210	51,584	8
營業淨利		443,643		260,604	183,039	70
營業外收入		187,036		285,243	(98,207)	(34)
營業外支出		87,323		33,100	54,223	164
本期稅前純益		543,356		512,747	30,609	6
所得稅費用		88,465		22,730	65,735	289
本期純益		454,891		490,017	(35,126)	(7)

增減比例變動分析說明：

- (一)營業收入、營業成本與營業毛利：本期電子業延續全年景氣回溫，致接單量大增，使得本期營業收入及相關營業成本較去年同期增加。
- (二)營業費用：本期營業費用較去年同期增加，主要係因本期接單量大增，致與營業收入相關之人員薪資、運費及安規測試費用等亦隨之增加。
- (三)營業外收入及利益：本期營業外收入及利益較去年同期減少，主要係因本期依權益法認列之投資收益較去年同期減少所致。
- (四)營業外費用及損失：本期營業外費用及損失較去年同期增加，主要係因匯率變動，致本期兌換損失淨額較去年同期增加，及增提存貨跌價及報廢損失所致。
- (五)所得稅費用：本期所得稅費用較去年同期增加，主要係因本期稅前淨利增加、依權益法評價認列之免稅投資收益減少，及因本期營運總部租稅獎勵之費用剔除所致。

三、現金流量

(一)最近二年度流動性分析

年 度	94 年度	93 年度	增(減)比例(%)
項 目			
現金流量比率	4	2	100 %
現金流量允當比率	57	69	(17) %
現金再投資比率	3	-	-

增減比例變動分析說明：

(一)本年度現金流量比率較上年度同期增加：雖然可轉換公司債 - 流動部分造成本年度流動負債較上年度增加，但本年度銷貨收入因景氣復甦及市場回溫而較上年度同期成長，以及因應收帳款週轉率大於應付帳款週轉率，致應收帳款增加幅度小於應付帳款，造成本年度因營業活動所產生之淨現金流量較上年度大幅增加，故現金流量比率較上年度增加。

(二)本年度現金再投資比率較上年度同期增加：雖然本年度固定資產成本與長期股權投資較上年度增加，但主要因為本年度營業活動所產生之淨現金流量較上年度大幅增加，以及本年度發放之現金股利較上年度減少，因此本年度之現金再投資比率較上年度增加。

(二)未來一年現金流動性分析

單位：新台幣千元

期初現金餘額	全年來自營業活動淨現金流量	全 年現金流出量	現金剩餘(不足)數額	現金不足額之補救措施	
				投資計劃	理財計劃
1,163,402	147,271	1,315,651	(4,978)	75,044	457,436

(一)本年度現金流量情形分析：

- (1)營業活動：本公司除了持續在產品研發上不斷的突破，另在轉投資事業產品線的互補及技術合作之挹注下，有助於拓展市場及業績之成長，故本公司預估在民國九十五年自營業活動可產生 147,271 千元之現金流入。
- (2)投資活動：本公司在民國九十五年除了持續增購研發及生財器具以助益及支應營收之成長外，另將增加長期投資，故本公司預估在民國九十五年自投資活動將產生 94,723 千元之現金流出。
- (3)融資活動：本公司預估將於民國九十五年度分配民國九十四年度盈餘 288,219 千元、償還購料借款 131,248 千元及償還海外可轉換公司債 801,461 千元。

(二)預計現金不足額之補救措施及流動性分析：

以海外轉投資事業盈餘匯回 75,044 千元及銀行融資 457,436 千元補足現金不足額之缺口。

四、最近年度重大資本支出對財務業務之影響

(一)重大資本支出之運用情形及資金來源

單位：新台幣千元

計劃項目	實際或預期之 資金來源	實際或預期 完工日期	所需資金 總 額	實際或預定資金運用情形				
				93年度	94年度	95年度	96年度	97年度
增加轉投資國內 事業(註)	現金增資及營 運資金	94年第1季	270,469	23,513	246,956	-	-	-

註：本公司於民國九十三年十二月二十八日經董事會決議通過投資善元科技(股)公司(金額不超過285,600千元)，現金增資款項不足部分則以公司營運資金支應。

(二)預計可能產生效益

增加轉投資之國內事業，營業據點遍佈全球，完整的經銷網有助本公司拓展市場及就近提供售後維修服務，另該國內事業與本公司主要生產之產品具有互補性，一方面可提昇本公司營運彈性及技術能力，另一方面透過該國內事業與國際知名大廠既有之合計模式，除了有助於本公司拓展市場外，尚能共享業績成長之利益。

五、最近年度轉投資政策

說明 項目	金額(註1) (千元)	政策	獲利或虧損 之主要原因	改善計畫	未來其他投資 計畫
善元科技股份有限公司	270,469	業務、技術合 作	營運達經濟效 益	無	無
無錫全漢科技有限公司	68,187	轉投資大陸	產能未完全發 揮	滿足訂單需求	無
3Y Power Technology Inc. (註2)	233,850	業務、技術合 作	營運達經濟效 益	無	無

註1：94年度投資金額超過實收資本額百分之五者。

註2：係善元科技股份有限公司持股100%之被投資公司。

六、風險評估

(一)最近年度利率、匯率變動、通貨膨脹情形對公司損益之影響及未來因應措施：

(1)利率

美國聯準會2004年6月結束低利率政策，開始緩步調升利率，利率變動對本公司影響尚稱中性，並無重大影響。展望2006年，預期美國聯準會將視經濟成長與通貨膨脹之擴張，再度小幅提高利率，唯預估至2006下半年，Fed升息動作可能停止。反觀國內中央銀行可望跟隨FED升息腳步，小幅調整利率，唯因國內銀行體系資金充裕，隔夜拆款利率並未大幅上揚，新台幣借款成本尚屬低廉。若未來有長期資金需求規劃，將考慮市場金融商品與工具來規避長期利率上揚之風險。

(2) 匯率

本公司大部分的收入與支出皆以美元計價，美金部位可達自然避險之目的，匯率變動對公司損益影響尚稱中性，並無重大影響。近年來，新台幣急貶急升波動浮動較大，本公司將持續監控市場匯率變化及公司內部外匯部位，並保持外幣資產與負債平衡，以降低公司風險。為了規避匯率波動產生的影響，遠期外匯契約與外匯選擇權交易是我們主要的避險工具。

(3) 通貨膨脹

2005 年，台灣地區消費者物價指數 (CPI) 較上年漲 2.30%，若剔除食品及能源 CPI (即核心物價指數)，則上漲 0.65%。通貨膨脹率對本公司的營運及獲利並無重大影響。

(二) 最近年度從事高風險、高槓桿投資、資金貸與他人、背書保證及衍生性商品交易之政策、獲利或虧損之主要原因及未來因應措施：

本公司向來專注本業，對於與本業無關之高風險、高槓桿投資均不從事。另資金貸與他人、背書保證及衍生性商品均遵循主管機關規定之處理程序。且為規避匯率風險，本公司與金融機構從事遠期外匯交易及衍生性商品的交易皆遵循本公司之「取得或處分資產處理程序」之相關作業程序進行，所從事之衍生性金融商品交易皆以避險為目的，而非以交易或投機性之操作。

(三) 未來研發計畫及預計投入之研發費用：

本公司近年依產品別積極陸續成立部門及擴充研發人員，94 年投入研發費用超過兩億三百萬元，今年預期將持續增加研發費用，也因應需求將會增加研發、測試設備，研發人才及資金供應將是主要影響是否成功因素。

(四) 國內外重要政策及法律變動對公司財務業務之影響及因應措施：無。

(五) 科技改變及產業變化對公司財務業務之影響及因應措施：無。

(六) 企業形象改變對企業危機管理之影響及因應措施：無。

(七) 進行併購之預期效益及可能風險：無。

(八) 擴充廠房之預期效益及可能風險：無。

(九) 進貨或銷貨集中所面臨之風險：無。

(十) 董事、監察人或持股超過百分之十之大股東，股權之大量移轉或更換對公司之影響及風險：無。

(十一) 經營權之改變對公司之影響及風險：無。

(十二) 訴訟或非訟事件：

(1) 金腦科技股份有限公司案件

金腦科技股份有限公司(以下簡稱金腦公司)因財務困難，自民國 92 年 8 月起之應付款項均未給付，金額總計為新台幣 1,848,000 元整。本案件已於民國 92 年 12 月向台灣台南地方法院民事庭起訴並獲勝訴確定判決，後於民國 93 年 7 月聲請強制執行在案。台南地方法院執行處於民國 95 年 3 月 24 日發文通知就金腦公司銀行存款部分參予分配，得以受償金額僅有執行費新台幣 15,784 元整。金腦公司目前尚有營運，待本案結案後，將持續調查金腦公司現況及觀察其他執行案件，以利獲得清償。本案對於股東權益或證券價格應無重大影響。

(2) O2 Micro International Limited 案件

本公司在國內透過代理商購買碩頡科技股份有限公司(以下簡稱碩頡公司)之產品，碩頡公司之競爭廠商 O2 MICRO INTERNATIONAL LIMITED(以下簡稱 O2 公司)聲稱此等產品侵害其美國專利權，故在美國聯邦地方法院東德州馬歇爾分院對包含本公司在內之三家公司提起民事訴訟，請求對碩頡產品下達禁制令及律師費用。至於原告之前主張之損害賠償請求，已經於日前撤回。

本公司係因使用碩頡公司產品而受牽連，然本公司並無在美國境內從事任何所指控之行為，縱然碩頡公司產品被法院認定為侵權產品，本公司仍可能不違反美國專利法。且依本公司與碩頡公司簽訂之智慧財產權保證書，如果確定判決結果對本公司不利，本公司所承擔之責任、損失、損害、費用或其他支出，碩頡公司皆應負完全之補償責任。

截至刊印日止，上述案件仍於美國聯邦地方法院東德州馬歇爾分院審理中，尚未有終局判決。

(十三) 其他重要風險：無。

七、其他重要事項：無。

柒、公司治理運作情形

一、公司治理運作情形及其與上市上櫃公司治理實務守則差異情形及原因

項目	運作情形	與上市上櫃公司治理實務守則差異情形及原因
一、公司股權結構及股東權益 (一)公司處理股東建議或糾紛等問題之方式 (二)公司掌握實際控制公司之主要股東及主要股東之最終控制者名單之情形 (三)公司建立與關係企業風險控管機制及防火牆之方式。	(一)本公司設有股務一職專責處理股東建議及糾紛。 (二)本公司依股務代理機構所提供之股東名冊掌握之。 (三)本公司訂有「特定公司、關係人及集團企業交易作業辦法」及「轉投資事業監理辦法」以控管關係企業。	-
二、董事會之組成及職責 (一)公司設置獨立董事之情形 (二)定期評估簽證會計師獨立性之情形	(一)本公司設有二席獨立董事。 (二)本公司簽證會計師對於委辦事項及其本身有直接或間接利害關係者已迴避，但本公司仍有持續定期評估其獨立性。	-
三、監察人之組成及職責 (一)公司設置獨立監察人之情形 (二)監察人與公司之員工及股東溝通之情形	(一)本公司設有一席獨立監察人。 (二)定期覆核稽核報告，並參加股東會。	-
四、建立與利害關係人溝通管道之情形	必要時皆可隨時藉電話或e-mail連絡。	-
五、資訊公開 (一)公司架設網站，揭露財務業務及公司治理資訊之情形 (二)公司採行其他資訊揭露之方式(如架設英文網站、指定專人負責公司資訊之蒐集及揭露、落實發言人制度、法人說明會過程放置公司網站等)	(一)已於本公司網站設置公開資訊觀測站網站連結以揭露本公司財務及業務相關資訊。 (二)本公司設有專人負責公司資訊之蒐集及揭露並設有發言人一職，負責對外代表本公司答覆相關問題。	-
六、公司設置審計委員會等功能委員會之運作情形	研議中。	視需要再行設立。
七、公司如依據「上市上櫃公司治理實務守則」訂有公司治理實務守則者，請敘明其運作與所訂公司治理實務守則之差異情形：不適用。		
八、請敘明公司對社會責任(如人權、員工權益、環保、社區參與、供應商關係及利害關係人之權利等)所採行之制度與措施及履行社會責任情形： 本公司設立職工福利委員會，依法提撥職工福利金、並注重員工福利，享有各種福利補助、教育補助和團康活動，此外，依據規定雇用身心障礙人士、提撥勞工退休金、制定員工分紅入股辦法，使公司經營利潤能與全體員工共享。另外本公司通過ISO9001和ISO14001，加上本公司產品一向注重環保和節能，期許對全球環保工作盡一份心力。		
九、其他有助於瞭解公司治理運作情形之重要資訊： (一)董事及監察人進修之情形：依據臺灣證券交易所股份有限公司之「上市上櫃公司董事、監察人進修推行要點參考範例」之規定進修之。 (二)董事出席及監察人列席董事會狀況：董事會會議除公司法另有規定外均有董事過半數之出席(含委託出席)，並在決議記錄中載明出席董事及列席監察人，另本公司亦有備置簽名簿供出(列)董監簽到。 (三)風險管理政策及風險衡量標準之執行情形、保護消費者或客戶政策之執行情形：不適用。 (四)董事對利害關係議案迴避之執行情形：截至目前為止無利害關係之議案。 (五)公司為董事及監察人購買責任保險之情形：研議中。 (六)社會責任：本公司奉公守法、重視勞資關係、提供就業機會、善盡社會責任。		

二、公司如有訂定公司治理守則及相關規章者，應揭露其查詢方式：無。

三、其他足以增進對公司治理運作情形之瞭解的重要資訊，得一併揭露：無。

四、會計師資訊

(一) 公費資訊

1. 給付簽證會計師、簽證會計師所屬事務所及其關係企業之非審計公費占審計公費之比例達四分之一以上者：

單位：新台幣千元

事務所名稱	會計師姓名	審計公費	非審計公費					會計師之查核期間是否涵蓋完整		備註	
			制度設計	工商登記	人力資源	其他	小計	是	否		
安侯建業會計師事務所	關春修 呂莉莉	4,190	1,873	109	-	660	2,642	V		九十四年度	

2. 更換會計師事務所且更換年度所支付之審計公費較更換前一年度之審計公費減少者：無。
3. 審計公費較前一年度減少達百分之十五以上者，應揭露審計公費減少金額、比例及原因：無。

(二) 更換會計師資訊

因安侯建業會計師事務所內部作業調整，本公司自民國九十四年度第二季起，財務報表查核簽證由原王明志會計師及呂莉莉會計師變更為關春修會計師及呂莉莉會計師。

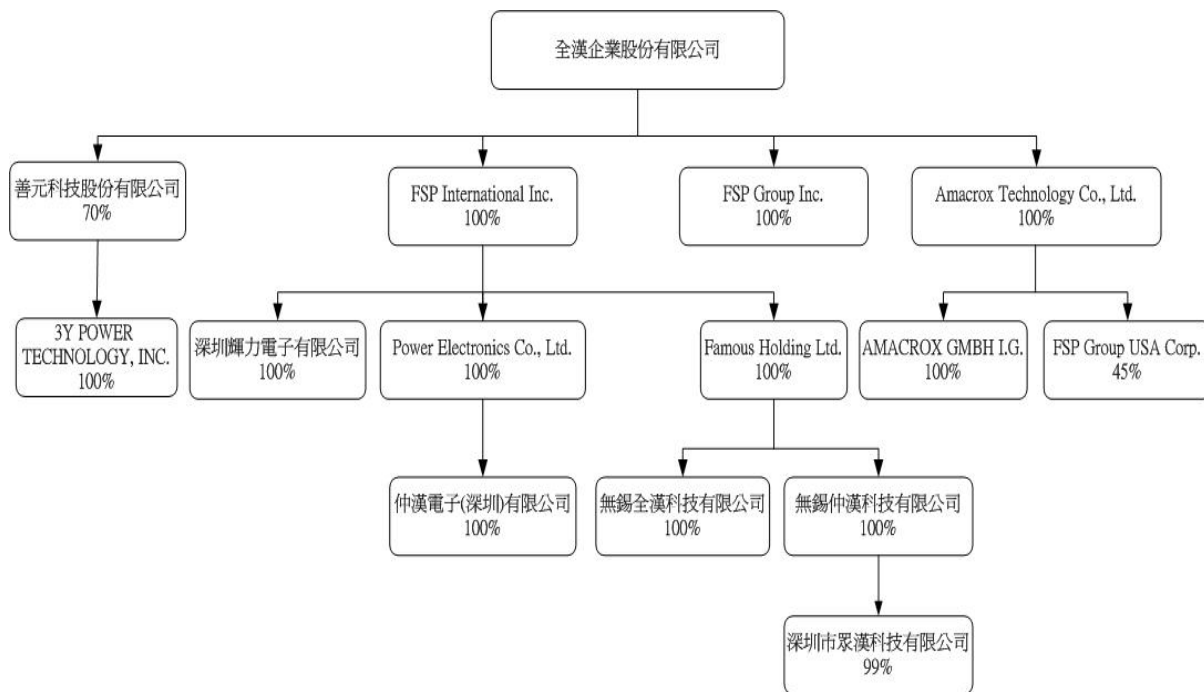
- (三) 公司之董事長、總經理、負責財務或會計事務之經理人，最近一年內曾任職於簽證會計師所屬事務所或其關係企業者：無。

捌、特別記載事項

一、關係企業相關資料

(一)關係企業合併營業報告書

1. 關係企業圖



2. 全漢各關係企業基本資料

單位:新台幣(外幣)千元

公司名稱	設立日期	地址	實收資本額	主要營業或生產項目
全漢企業股份有限公司	82.04.15	桃園	NTD1,273,239	電源供應器製造、買賣
善元科技股份有限公司	85.12.31	桃園	NTD213,600	電源供應器買賣
3Y POWER TECHNOLOGY, INC	74.06.04	美國	USD600	電源供應器買賣
FSP INTERNATIONAL INC.	88.04.26	維京群島	HKD201,789	控股公司
POWER ELECTRONICS CO.,LTD.	90.01.16	維京群島	HKD 23,382	控股公司
FSP GROUP INC.	86.09.26	開曼群島	USD 50	申請安規
深圳輝力電子有限公司	82.03.24	廣東	RMB 10,880	電源供應器製造
仲漢電子(深圳)有限公司	90.05.17	廣東	RMB 25,109	電源供應器製造
FAMOUS HOLDING LTD.	90.04.18	薩摩亞	HKD 160,903	控股公司
無錫全漢科技有限公司	92.04.03	上海無錫	RMB 100,384	電源供應器製造、買賣
無錫仲漢科技有限公司	92.10.21	上海無錫	RMB 49,661	電源供應器製造、買賣
AMACROX GMBH I.G.	93.03.09	德國	EUR25	電源供應器買賣
FSP Group USA Corp.	92.04.01	美國	USD550	電源供應器買賣
Amacrox Technology Co., Ltd.	92.11.05	維京群島	USD1,109	控股公司
深圳市眾漢科技有限公司	90.06.18	廣東	RMB10,000	電源供應器製造、買賣

3. 推定為有控制與從屬關係者相同股東資料：無。

4. 關係企業所營業務及其相互之關聯

行業別	關係企業名稱	與他關係企業經營業務之關聯
控股公司	FSP INTERNATIONAL INC.	投資 POWER ELECTRONICS CO.,LTD.、FAMOUS HOLDING LTD.及深圳輝力電子有限公司
	POWER ELECTRONICS CO., LTD.	投資仲漢電子(深圳)有限公司
	FAMOUS HOLDING LTD.	投資無錫全漢科技有限公司及無錫仲漢科技有限公司
	Amacrox Technology Co., Ltd.	投資 AMACROX GMBH I.G. 及 FSP Group USA Corp.
製造業	深圳輝力電子有限公司	生產電源供應器
	仲漢電子(深圳)有限公司	生產電源供應器
	無錫全漢科技有限公司	電源供應器製造、買賣
	無錫仲漢科技有限公司	電源供應器製造、買賣及投資深圳市眾漢科技有限公司
	深圳市眾漢科技有限公司	電源供應器製造、買賣
申請安規公司	FSP GROUP INC.	申請安規
買賣業	善元科技股份有限公司	電源供應器買賣及投資 3Y POWER TECHNOLOGY,INC
	3Y POWER TECHNOLOGY,INC	電源供應器買賣
	AMACROX GMBH I.G	電源供應器買賣
	FSP Group USA Corp.	電源供應器買賣

5. 關係企業董事、監察人及總經理

單位：股；%

公司名稱	職稱	姓名或代表人	持有股數	
			股數	持股比例
FSP INTERNATIONAL INC.	董事	全漢企業股份有限公司 (代表人：鄭雅仁)	25,902,500	100%
善元科技股份有限公司	董事長	全漢企業股份有限公司 (代表人：鄭雅仁)	14,952,000	70%
3Y POWER TECHNOLOGY,INC	董事長	善元科技股份有限公司 (代表人：鄭雅仁)	600,000	100%
POWER ELECTRONICS CO.,LTD.	董事	FSP INTERNATIONAL INC. (代表人：鄭雅仁)	3,000,000	100%
深圳輝力電子有限公司	董事	FSP INTERNATIONAL INC. (代表人：鄭雅仁)	(註)	100%
仲漢電子(深圳)有限公司	董事	POWER ELECTRONICS CO., LTD. (代表人：鄭雅仁)	(註)	100%
FSP GROUP INC.	董事	全漢企業股份有限公司(代表人：鄭雅仁)	50,000	100%
FAMOUS HOLDING LTD.	董事	FSP INTERNATIONAL INC. (代表人：鄭雅仁)	20,700,000	100%
無錫全漢科技有限公司	董事	FAMOUS HOLDING LTD. (代表人：鄭雅仁)	(註)	100%
無錫仲漢科技有限公司	董事	FAMOUS HOLDING LTD. (代表人：鄭雅仁)	(註)	100%
Amacrox Technology Co., Ltd.	董事	全漢企業股份有限公司 (代表人：鄭雅仁)	1,109,355	100%
深圳市眾漢科技有限公司	董事	無錫仲漢科技有限公司(代表人：趙尙昌)	(註)	99%

註：係有限公司組織。

6. 關係企業營運概況

單位:新台幣千元

企業名稱	資本額	資產總額	負債 總額	淨值	營業收入 淨額	營業淨利 (損失)	本期損益 (稅後)	每股盈餘 (稅後)
FSP INTERNATIONAL INC.	877,224	1,125,381	77,460	1,047,921	-	-	20,935	0.81
POWER ELECTRONICS CO.,LTD.	99,065	316,733	77,891	238,842	-	-	59,417	19.81
FSP GROUP INC.	1,752	1,612	-	1,612	-	-	(1)	(0.03)
深圳輝力電子 有限公司	81,945	217,649	43,572	174,078	607,081	89,056	74,504	-
仲漢電子(深圳) 有限公司	96,394	319,856	90,906	228,949	318,821	60,419	58,747	-
FAMOUS HOLDING LTD.	681,715	675,597	47,698	627,900	-	-	(44,321)	(0.82)
無錫全漢科技 有限公司	384,086	434,147	36,011	348,913	67,531	(46,947)	(46,530)	-
無錫仲漢科技 有限公司	189,695	254,702	43,033	211,669	165,108	5,833	8,305	-
AMACROX GMBH I.G.	20,017	31,973	-	31,973	16,281	(6,016)	(7,802)	(312.07)
FSP Group USA Corp.	18,068	76,908	42,657	34,251	127,440	9,937	6,447	12
Amacrox Technology Co., Ltd.	37,474	32,148	3,149	29,000	229	21	(225)	(0.20)
深圳市眾漢科技 有限公司	40,707	371,739	304,089	67,650	741,197	12,882	11,201	-
善元科技股份有 限公司	213,600	564,921	162,555	402,366	561,549	24,262	52,625	2.46
3Y Power Technology Inc.	19,710	76,908	42,657	34,251	708,229	51,600	36,332	61

(二)關係企業合併財務報表

聲 明 書

本公司民國九十四年度（自九十四年一月一日至九十四年十二月三十一日止）依「關係企業合併營業報告書關係企業合併財務報表及關係報告書編製準則」應納入編製關係企業合併財務報表之公司與依財務會計準則公報第七號應納入編製母子公司合併財務報表之公司均相同，且關係企業合併財務報表所應揭露相關資訊於前揭母子公司合併財務報表中均已揭露，爰不再另行編製關係企業合併財務報表。

特此聲明

公司名稱：全漢企業股份有限公司

董 事 長：鄭 雅 仁

日 期：民國九十五年二月十七日

(三)關係報告書：不適用。

二、內部控制制度執行狀況

(一)內部控制聲明書

全漢企業股份有限公司 內部控制制度聲明書

日期：95年4月27日

本公司民國九十四年一月一日至九十四年十二月三十一日之內部控制制度，依據自行檢查的結果，謹聲明如下：

- 一、本公司確知建立、實施和維護內部控制制度係本公司董事會及經理人之責任，本公司業已建立此一制度。其目的係在對營運之效果及效率(含獲利、績效及保障資產安全等)財務報導之可靠性及相關法令之遵循等目標的達成，提供合理的確保。
- 二、內部控制制度有其先天限制，不論設計如何完善，有效之內部控制制度亦僅能對上述三項目標之達成提供合理的確保；而且，由於環境、情況之改變，內部控制制度之有效性可能隨之改變。惟本公司之內部控制制度設有自我監督之機制，缺失一經辨認，本公司即採取更正之行動。
- 三、本公司係依據「公開發行公司建立內部控制制度處理準則」(以下簡稱「處理準則」)規定之內部控制制度有效性之判斷項目，判斷內部控制制度之設計及執行是否有效。該「處理準則」所採用之內部控制制度判斷項目，係為依管理控制之過程，將內部控制制度劃分為五個組成要素：1.控制環境，2.風險評估，3.控制作業，4.資訊及溝通，及5.監督。每個組成要素又包括若干項目。前述項目請參見「處理準則」之規定。
- 四、本公司業已採用上述內部控制制度判斷項目，檢查內部控制制度之設計及執行的有效性。
- 五、本公司基於前項檢查結果，認為本公司上開期間的內部控制制度(含對子公司之監督與管理)，包括知悉營運之效果及效率目標達成之程度、財務報導之可靠性及相關法令之遵循有關的內部控制制度等之設計及執行係屬有效，其能合理確保上述目標之達成。
- 六、本聲明書將成為本公司年報及公開說明書之主要內容，並對外公開。上述公開之內容如有虛偽、隱匿等不法情事，將涉及證券交易法第二十條、第三十二條、第一百七十一條及第一百七十四條等之法律責任。
- 七、本聲明書業經本公司民國九十五年四月二十七日董事會通過，出席董事九人中，無人持反對意見，均同意本聲明書之內容，併此聲明。

全漢企業股份有限公司

董事長暨總經理：

簽章

(二)委託會計師專案審查內部控制制度者，應揭露會計師審查報告：無。

三、最近年度及截至年報刊印日止董事或監察人對董事會通過重要決議有不同意見且有紀錄或書面聲明者，其主要內容：無。

四、最近年度及截至年報刊印日止，私募有價證券辦理情形：無。

五、最近年度及截至年報刊印日止子公司持有或處分本公司股票情形：無。

六、最近年度及截至年報刊印日止，股東會及董事會之重要決議：

股東會日期	重 要 決 議
94.06.10 (股東常會)	壹、報告事項： 一、本公司九十三年度營業報告案。 二、監察人審查九十三年度決算表冊報告案。 三、本公司從事衍生性商品交易情形報告案。 四、本公司間接赴大陸投資情形報告案。 五、九十三年度庫藏股買回執行情形報告案。 貳、承認事項： 一、本公司九十三年度營業報告書及財務報表，提請 承認案。 二、本公司九十三年度盈餘分派，提請 承認案。 三、九十二年現金增資計劃變更，提請 追認案。 四、本公司九十三年度買回股份轉讓員工辦法，提請 追認案。 參、討論事項： 一、本公司九十三年度盈餘及員工紅利轉增資發行新股，提請 討論案。 二、本公司現金增資，提請 討論案。 三、修訂本公司「公司章程」，提請 討論案。 四、修訂本公司「股東會議事規則」，提請 討論案。 五、修訂本公司「取得或處分資產處理程序」，提請 討論案。 六、修訂本公司「資金貸與他人作業程序」，提請 討論案。 七、修訂本公司「背書保證辦法」，提請 討論案。 八、改選董事、監察人，提請 選舉案。 九、解除董事競業行為禁止之規定，提請 討論案。

董事會日期	重 要 決 議
94.03.09	1.決議通過更換其中一位簽證會計師案。 2.承認本公司經理人之報酬案。 3.本公司衍生性商品交易執行情形報告案。
94.03.22	1.本公司九十三年度營業報告案。 2.本公司衍生性商品交易執行情形報告案。 3.本公司九十三年度營業報告書及財務報表案。 4.承認本公司經理人解任、委任及報酬案。 5.決議通過改選董事、監察人案。 6.決議通過解除董事競業行為禁止之規定案。 7.決議通過本公司九十四年度股東常會召開日期、開會地點及議案。
94.04.27	1.本公司衍生性商品交易執行情形報告案。 2.承認本公司九十四年度第一季財務報表案。 3.承認本公司九十三年度內部控制制度聲明書案。 4.承認本公司經理人委任及報酬案。 5.承認本公司九十三年度盈餘分派案。

	6. 決議通過現金增資案。 7. 決議通過本公司九十三年度盈餘及員工紅利轉增資發行新股案。 8. 決議通過修訂本公司「取得或處分資產處理程序」、「資金貸與他人作業程序」及「背書保證辦法」案。 9. 決議通過修訂本公司「股東會議事規則」案。 10. 決議通過修訂本公司章程案。 11. 決議通過銀行綜合授信額度合約續約及新約案。
94.06.10	1. 改選董事長案。 2. 本公司衍生性商品交易執行情形報告案。
94.07.06	1. 決議通過本公司增資發行新股暨現金股利發放事宜案。 2. 決議通過本公司海外無擔保可轉換公司債轉換價格調整案。 3. 決議通過更換本公司其中一位簽證會計師案。 4. 本公司衍生性商品交易執行情形報告案。
94.08.24	1. 決議通過本公司九十四年度半年度財務報表案。 2. 決議通過本公司九十四年度半年度合併財務報表案。 3. 本公司衍生性商品交易執行情形案。
94.10.24	1. 決議通過本公司九十四年度前三季財務報表案。 2. 決議通過本公司經理人解任案。 3. 決議通過銀行綜合授信額度新約案。 4. 擬對大陸無錫全漢科技有限公司增資美金 200 萬元案。 5. 本公司衍生性商品交易執行情形案。
95.03.24	1. 本公司九十四年度營業報告案。 2. 本公司衍生性商品交易執行情形案。 3. 稽核主管應列席董事會報告案。 4. 承認本公司九十四年度營業報告書及財務報表案。 5. 承認本公司更換內部稽核主管案。 6. 承認本公司九十五年度稽核計畫案。 7. 決議通過銀行綜合授信額度合約續約案 8. 決議通過本公司九十五年第一季海外第一次無擔保可轉換公司債申請轉換普通股發行新股案 9. 決議通過本公司九十五年股東常會召開日期、開會地點及議案 10. 決議通過本公司九十五年股東常會之股東提案權案。
95.04.27	1. 本公司衍生性商品交易執行情形案。 2. 本公司稽核業務報告案。 3. 承認本公司九十五年度第一季財務報表案。 4. 承認本公司九十四年度內部控制制度聲明書案。 5. 承認本公司九十四年度盈餘分派案。 6. 決議通過本公司現金增資案。 7. 決議通過本公司九十四年度盈餘及員工紅利轉增資發行新股案。 8. 決議通過修訂本公司「背書保證辦法」案。 9. 決議通過修訂本公司「公司章程」案。

七、最近年度及截至年報刊印日止公司及其內部人員依法被處罰、公司對其內部人員違反內部控制制度規定之處罰、主要缺失與改善情形：無。

八、其他必要補充說明事項：無。

九、最近年度及截至年報刊印日止，如發生本法第三十六條第二項第二款所定對股東權益或證券價格有重大影響之事項：無。

全漢企業股份有限公司

董事長 鄭 雅 仁