













	Blinker hurtigt blåt	Parringstilstand
	Lyser blåt	Tilsluttet til en enhed (men afspiller ikke musik)
	Blinker langsomt blåt	Tilsluttet til en enhed (afspiller musik)
	Blinker hurtigt blåt	Multipunks-parringstilstand
	Blinker langsomt hvidt	ANC-tilstand er slået til








Styreelementer

 Bluetooth-tilstand		
	Tryk én gang	Afspille / pause
	Tryk og hold i 1 sekund	Næste nummer
	Tryk og hold i 1 sekund	Forrige nummer
	Tryk på	Lydstyrke op / ned
	Tryk én gang Bemærk: Tryk igen for at skifte tilbage til Normal Equalizer.	BassUP™(Dual Equalizer) / Normal Equalizer
	Tryk én gang	Aktivering af ANC-tilstand (Aktiv støjeliminerering) Deaktivering af ANC-tilstand (Aktiv støjeliminerering)

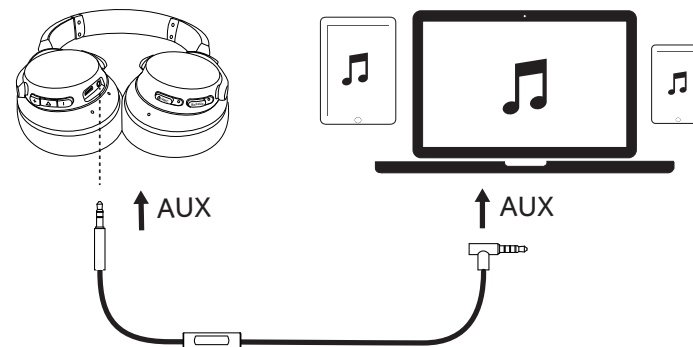
Aktiv støjeliminerering (ANC) blokerer støj fra omgivelserne, når man har Soundcore Life 2 NC på.

Indbygget fjernbetjening

	Tryk på	Besvare / afslutte opkald
	Tryk og hold i 1 sekund	Afvis opkald
	Tryk på	Afspille / pause

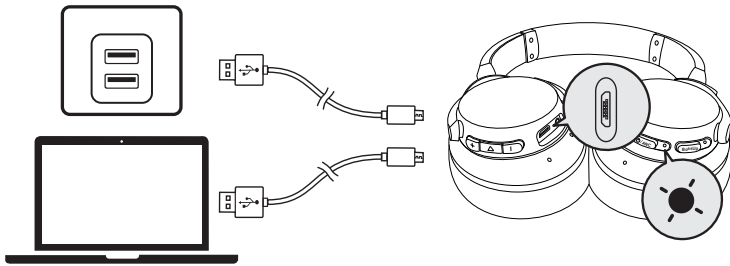
 Mobiltelefon		
	Tryk på	Besvare / afslutte opkald Sætte aktuelt opkald på hold, og besvare indgående opkald
	Tryk og hold i 1 sekund	Afvis opkald Skifte mellem opkaldet på hold og det aktive opkald
	Blinker langsomt blåt (Statusindikator)	Taler i telefon
	Blinker langsomt blåt (Statusindikator)	Indgående opkald
		
	Tryk og hold i 1 sekund	Aktivere Siri / anden stemmestyringssoftware





Aux-in



Når du sætter et lyd-kabel i, skiftes der automatisk til AUX-tilstand, og Bluetooth-tilstand slås fra. Når du bruger AUX-tilstand, kan du styre lyd-afspilning og -styrke med den indbyggede fjernbetjening.


Opladning af høretelefonerne



	Meddelelseslyd (Tone)	
	Blinker rødt for hver 120 sekunder (Status-LED-indikator)	Lavt batteriniveau
	Lyser rødt (Statusindikator)	Oplader
	Statusindikator slukket	Bemærk: Tænd ikke for Life 2 NC under opladning. Helt opladet

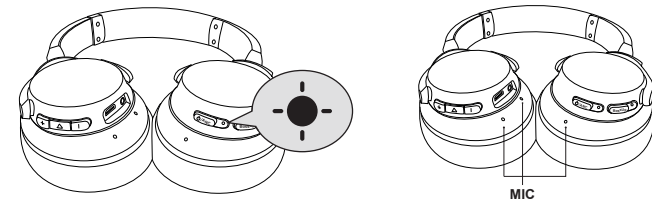
Bemærk: Sørg for, at Micro USB-porten er tør inden opladning af Soundcore Life 2 NC.

Specifikationer





 Specifikationerne kan ændres uden varsel.

Input	5 V=0,5 A	Impedans	16 Ω
Opladningstid	3 timer	Driver (fuldt frekvensområde)	40 mm x 2
Afspilningstid (Bluetooth med ANC-tilstand slået til)	30 timer	Frekvensgang	16 Hz - 20 KHz
Afspilningstid (Bluetooth med ANC-tilstand slået fra)	40 timer	Bluetooth-version	V 5.0
Afspilningstid (Tilsluttet til lyd kabel med ANC-tilstand slået til)	30 timer	Rækkevidde	15 m
Vægt	268 g		

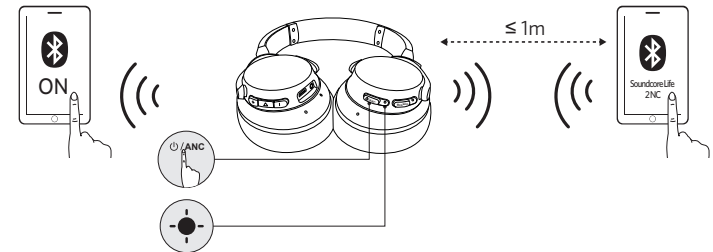
Kytke päälle/pois





Huomautus: Puhdista mikrofonin reiät säännöllisesti varmistaaksesi, että ne eivät ole tukossa.

Päällä	 ANC	Paina yli kolmen sekunnin ajan	 Vilkkuva sininen (tilan merkkivalo)
Pois	 ANC	Paina viisi sekuntia	 Tasaisen punainen 1 sekunnin ajan (tilan merkkivalo)

Parinmuodostus



Huomautus: Kytke ANC-tila päälle tai pois painamalla virtapainiketta (kun Life 2 NC on päällä).

Siirry Bluetooth-pariliitostilaan, kun Life 2 NC on poissa päältä	 ANC	Paina viisi sekuntia
Siirry usean pisteen pariliitostilaan	 ANC	Paina kahdesti

Huomautus: Paina virtapainiketta kahdesti siirtyäksesi usean pisteen parinmuodostustilaan (kun ensimmäinen mobiililaitte on yhdistetty). Kun usean pisteen pariliitostilaan on siirretty, käyttäjä voi yhdistää toisen mobiililaitteen Soundcore Life 2 NC:hen (toinen laite on yhdistettävä manuaalisesti).
Huomautus: Soundcore Life 2 NC voi toistaa musiikkia vain yhdellä mobiililaitteella kerrallaan.

	Nopeasti vilkkuva sininen	Pariliitostila
	Tasaisen sininen	Yhdistetty laitteeseen (mutta ei toista musiikkia)
	Hitaasti vilkkuva sininen	Yhdistetty laitteeseen (toistaa musiikkia)
	Nopeasti vilkkuva sininen	Usean pisteen pariliitostila
	Hitaasti vilkkuva valkoinen	ANC-tila päällä

Ohjaimet

Bluetooth-tila

	Paina	Toista/keskeytä
	Paina sekunnin ajan	Seuraava kappale
	Paina sekunnin ajan	Edellinen kappale
	Paina	Lisää/vähennä äänenvoimakkuutta
	Paina kerran	BassUP™ (kaksinkertainen ekvalisaattori) / tavallinen ekvalisaattori
	Paina kerran	ANC (aktiivinen vastamelutoiminto) -tilan aktivointi ANC (Aktiivinen vastamelutoiminto) -tilan aktivoinnin poisto

Aktiivinen vastamelutoiminto (ANC) -tila vaimentaa ympäristön ääniä käytettäessä Soundcore Life 2 NC -kuulokkeita.

Kiinteä kaukosäädin

	Paina	Vastaa puheluun / lopeta puhelu
	Paina sekunnin ajan	Hylkää puhelu
	Paina	Toista/keskeytä

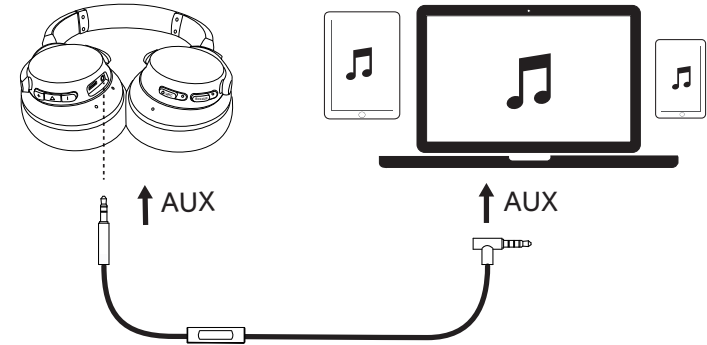
Matkapuhelin

	Paina	Vastaa puheluun / lopeta puhelu Aseta nykyinen puhelu pitoon ja vastaa saapuvaan puheluun
	Paina sekunnin ajan	Hylkää puhelu Vaihda pidossa olevan ja aktiivisen puhelun välillä
	Hitaasti vilkkuva sininen (tilan merkkivalo)	Puhelu kesken
	Hitaasti vilkkuva sininen (tilan merkkivalo)	Saapuva puhelu



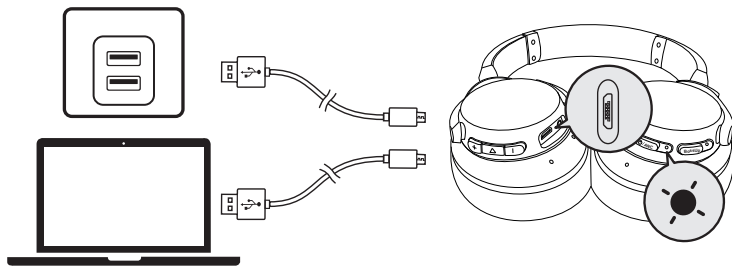
	Paina sekunnin ajan	Aktivoi Siri / muu puheohjausohjelmisto
--	---------------------	---





Aux-in



Äänikaapelin kytkeminen käynnistää AUX-tilan automaattisesti ja poistaa Bluetooth-tilan käytöstä. AUX-tilassa voit ohjata äänentoistoa ja äänenvoimakkuutta kiinteällä kaukosäätimellä.

Kuulokkeiden lataaminen



	Ilmoitusääni (ääni)	
	Vilkkuu punaisena kerran 120 sekunnissa (tilan merkivalo)	Akun varaus vähissä
	Tasaisen punainen (tilan merkivalo)	Ladataan Huomautus: Älä käynnistä Life 2 NC:tä lataamisen aikana.
	Tilan merkivalo sammuksissa	Ladattu täyteen

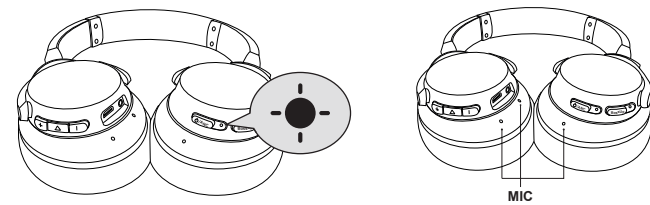
Huomautus: Varmista, että mikro-USB-portti on kuiva, ennen kuin lataat Soundcore Life 2 NC:n.

Tekniset tiedot





 Tekniset tiedot voivat muuttua ilman erillistä ilmoitusta.

Tulo	5 V=0,5 A	Impedanssi	16 Ω
Latausaika	3 tuntia	Kaiutin (kokoäänialue)	40 mm x 2
Toisto aika (Bluetooth ja ANC-tila käytössä)	30 tuntia	Taajuusvaste	16 Hz - 20 KHz
Toisto aika (Bluetooth ja ANC-tila poissa käytöstä)	40 tuntia	Bluetooth-versio	V 5.0
Toisto aika (liitetty äänikaapeliin ja ANC-tila käytössä)	30 tuntia	Kantama	15 m /49,21 ft
Paino	268 g / 9,5 oz		

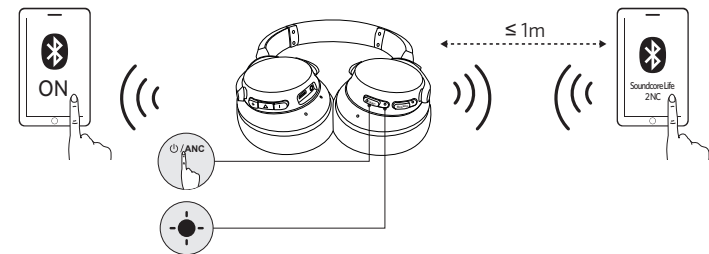
In-/uitschakelen





Opmerking: maak de microfoongaten regelmatig schoon om ervoor te zorgen dat ze niet worden geblokkeerd.

Aan		Houd de knop langer dan 3 seconden ingedrukt		Knipperd blauw (statusindicatielampje)
Uit		Houd de knop 5 seconden ingedrukt		Brandt rood gedurende 1 seconde (statusindicatielampje)

Koppelen



Opmerking: druk op de aan/uit-knop om de ANC-modus in of uit te schakelen (wanneer Life 2 NC is ingeschakeld).

De Bluetooth-koppelingsmodus starten wanneer Life 2 NC is uitgeschakeld		Houd de knop 5 seconden ingedrukt
De multipoint-koppelingsmodus starten		Druk twee keer Opmerking: druk twee keer op de aan/uit-knop om de multipoint-koppelingsmodus te starten (terwijl het eerste mobiele apparaat is verbonden). Zodra de multipoint-koppelingsmodus is gestart, kan de gebruiker een tweede mobiele apparaat verbinden met de Soundcore Life 2 NC (het tweede apparaat moet handmatig worden verbonden). Opmerking: Soundcore Life 2 NC kan op slechts één apparaat tegelijk muziek afspelen.

	Knippert snel blauw	Koppelingsmodus
	Brandt blauw	Verbonden met een apparaat (maar speelt geen muziek af)
	Knippert langzaam blauw	Verbonden met een apparaat (en speelt muziek af)
	Knippert snel blauw	Multipoint-koppelingsmodus
	Knippert langzaam wit	ANC-modus ingeschakeld

Bedieningselementen

Bluetooth-modus

	Druk één keer	Afspelen / pauzeren
	Houd de knop 1 seconde ingedrukt	Volgend nummer
	Houd de knop 1 seconde ingedrukt	Vorig nummer
	Druk (herhaaldelijk)	Volume omhoog / omlaag
	Druk één keer Opmerking: druk nogmaals om terug te schakelen naar de normale equalizer.	BassUP™(dubbele equalizer) / normale equalizer
	Druk één keer	ANC-modus (actieve ruisonderdrukingsmodus) inschakelen ANC-modus (actieve ruisonderdrukingsmodus) uitschakelen

De actieve ruisonderdrukingsmodus (ANC) blokkeert ongewenst omgevingsgeluid tijdens het dragen van de Soundcore Life 2 NC.

Geïntegreerde afstandsbediening

	Druk één keer	Oproep beantwoorden / beëindigen
	Houd de knop 1 seconde ingedrukt	Oproep weigeren
	Druk één keer	Afspelen / pauzeren

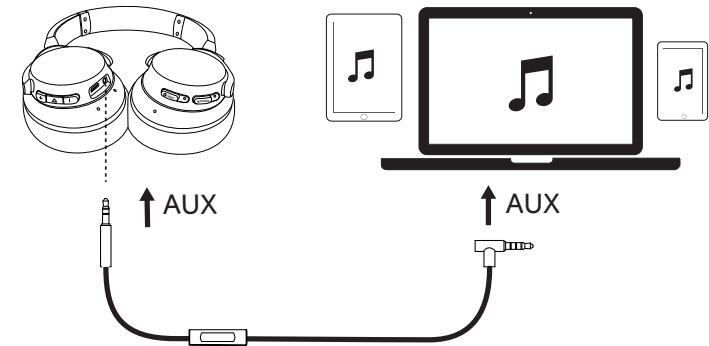
Mobiele telefoon

	Druk één keer	Oproep beantwoorden / beëindigen Huidige oproep in de wacht zetten en binnenkomende oproep beantwoorden
	Houd de knop 1 seconde ingedrukt	Oproep weigeren Schakelen tussen een oproep in de wacht en een actieve oproep
	Knippert langzaam blauw (statusindicatielampje)	In gesprek
	Knippert langzaam blauw (statusindicatielampje)	Binnenkomende oproep



	Houd de knop 1 seconde ingedrukt	Siri / andere spraakbesturingssoftware activeren
--	----------------------------------	--

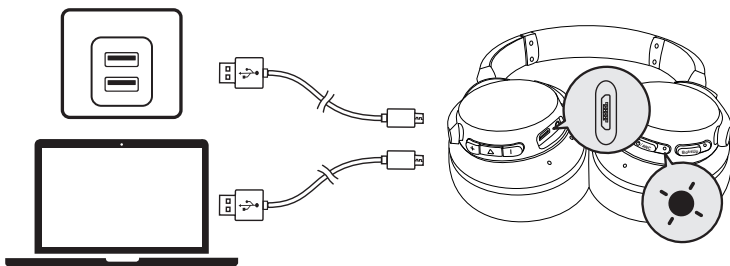
Aux-ingang







Wanneer u een audiokabel aansluit, schakelt het apparaat automatisch over naar de AUX-modus en wordt de Bluetooth-modus uitgeschakeld.

In de AUX-modus kunt u het afspelen van audio en volume bedienen via de geïntegreerde afstandsbediening.


Het opladen van uw hoofdtelefoon



	Meldingsgeluid (toon)	
	Knippert elke 120 seconden één keer rood (statusindicatielampje)	Batterij bijna leeg
	Brandt rood (statusindicatielampje)	Batterij wordt opgeladen Opmerking: schakel Life 2 NC niet in tijdens het opladen.
	Statusindicatielampje uit	Batterij volledig opgeladen

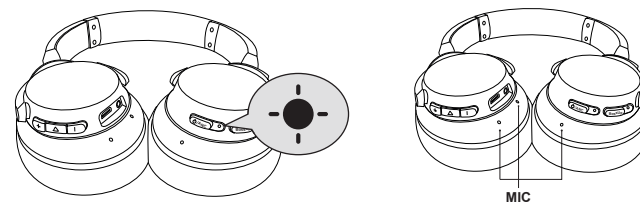
Opmerking: zorg ervoor dat de micro-USB-poort droog is voordat u Soundcore Life 2 NC oplaadt.

Specificaties





 specificaties zijn onderhevig aan verandering zonder kennisgeving.

Ingang	5 V= 0,5 A	Impedantie	16 Ω
Oplaadtijd	3 uur	Driver (volledig bereik)	40 mm x 2
Speeltijd (Bluetooth met ANC-modus aan)	30 uur	Frequentierespons	16 Hz - 20 KHz
Speeltijd (Bluetooth met ANC-modus uit)	40 uur	Bluetooth-versie	V 5.0
Speeltijd (aangesloten op audiokabel met ANC-modus aan)	30 uur	Bereik	15 m
Gewicht	268 g		

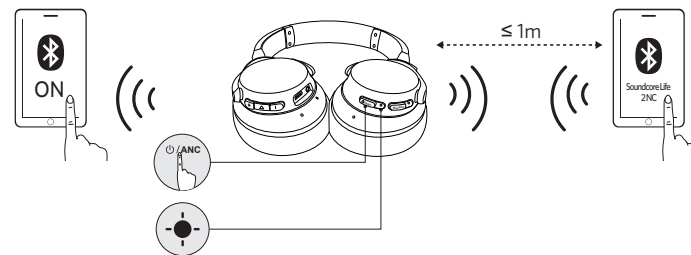
Slå på/av





Merk: Rengjør mikrofonhullene på regelmessig basis for å sikre at de ikke tilstoppes.






På		Trykk og hold nede i mer enn 3 sekunder		Blinker blått (statusindikator)
Av		Trykk og hold nede i 5 sekunder		Fast rødt i 1 sekund (statusindikator)

Paring









Merk: Trykk på av/på-knappen for å slå på eller av ANC-modus (når Life 2 NC blir slått på).

Gå til Bluetooth-paringsmodus når Life 2 NC er av		Trykk og hold nede i 5 sekunder
Gå til flerepunkts-paringsmodus		Trykk to ganger Merk: Trykk ned av/på-knappen to ganger for å gå til flerepunkts-paringsmodus (med den første mobilenheten tilkoblet). Etter at brukeren er i flerepunkts-paringsmodus, kan vedkommende koblet til en andre mobilenhet til Soundcore Life 2 NC (den andre enheten må kobles til manuelt). Merk: Soundcore Life 2 NC kan bare spille musikk på én mobilenhet om gangen.

	Blinker raskt blått	Paringsmodus
	Fast blått	Koblet til en enhet (men spiller ikke musikk)
	Blinker sakte blått	Koblet til en enhet (spiller musikk)
	Blinker raskt blått	Flerepunkts-paringsmodus
	Blinker sakte hvitt	ANC-modus på


Kontroller

Bluetooth-modus







	Trykk	Spill/pause
	Trykk på og hold nede i ett sekund	Neste spor
	Trykk på og hold nede i ett sekund	Forrige spor
	Trykk	Volum opp/ned
	Trykk én gang Merk: Trykk én gang for å bytte tilbake til Normal equalizer.	BassUP™(dobbel equalizer) / Normal equalizer
	Trykk én gang	Aktivering av ANC-modus (modus for aktiv støyreduksjon) Deaktivering av ANC-modus (modus for aktiv støyreduksjon)

ANC (Active Noise Cancelling)-modus blokkerer støy fra omgivelsene når du bruker Soundcore Life 2 NC.

Innebygd fjernkontroll

	Trykk	Svare på / avslutte samtale
	Trykk på og hold nede i ett sekund	Avvis samtale
	Trykk	Spill/pause

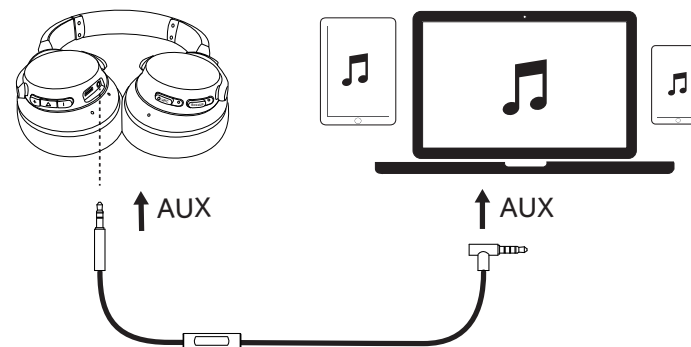
Mobiltelefon

	Trykk	Svare på / avslutte samtale
	Trykk på og hold nede i ett sekund	Sette gjeldende samtale på vent, og svare på innkommende anrop
	Trykk på og hold nede i ett sekund	Avvis samtale
	Trykk på og hold nede i ett sekund	Bytte mellom ventende samtale og aktiv samtale
	Blinker sakte blått (statusindikator)	I en samtale
	Blinker sakte blått (statusindikator)	Innkommende anrop



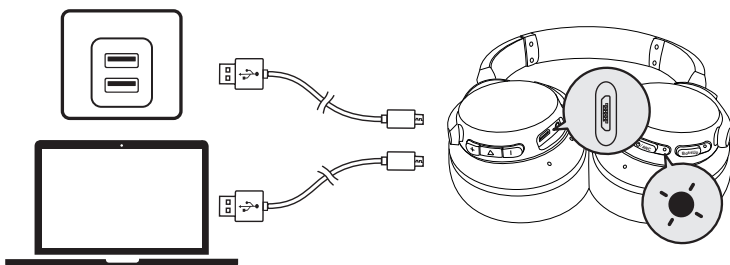
	Trykk på og hold nede i ett sekund	Aktivere Siri / annen talekontrollprogramvare
---	------------------------------------	---





Aux-in



Når du setter inn lyd-kabelen, skiftes den automatisk til AUX-modus, og Bluetooth-modus slår av. Når du bruker AUX-modus, reguleres lydavspilling og volum via den innebygde fjernkontrollen.

Lade hodetelefonene




	Varsellyd (tone)	
	Blinker rødt hver 120. sekund (status LED-indikator)	Lavt batterinivå
	Fast rødt (statusindikator)	Lader
	Statusindikator av	Fullt ladet

Merk: Ikke slå på Life 2 NC under lading

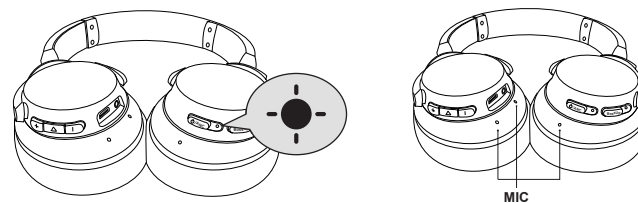
Merk: Kontroller at Micro USB-porten er tørr før Soundcore Life 2 NC lades.

Spesifikasjoner





 Spesifikasjoner kan endres uten varsel.

Inngang	5 V = 0,5 A	Impedans	16 Ω
Ladetid	3 timer	Driver (hele serien)	40 mm x 2
Spilletid (Bluetooth med ANC-modus på)	30 timer	Frekvensrespons	16 Hz - 20 KHz
Spilletid (Bluetooth med ANC-modus av)	40 timer	Bluetooth-versjon	V 5.0
Spilletid (koblet til lyd kabel med ANC-modus på)	30 timer	Rekkevidde	15 m
Vekt	268 g		

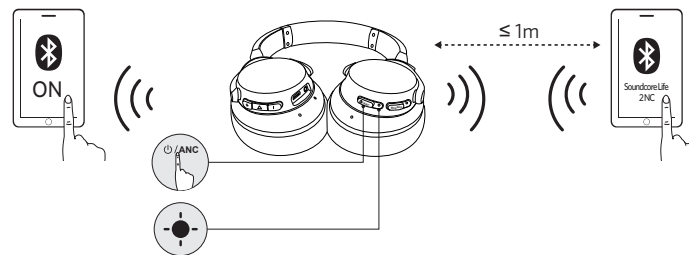
Slå på/av





Obs! Rengjør regelbundet mikrofonhålen for å se til at de ikke tåps igjen.

På		Håll intryckt i mer än 3 sekunder		Blinkar blått (statusindikator)
Av		Håll intryckt i 5 sekunder		Lyser røtt i 1 sekund (statusindikator)

Parkopling









Obs! Tryck på strömbrytaren for å aktivera/inaktivera ANC-läge (när Life 2 NC är på).

Aktivere Bluetooth-parkopplingsläge när Life 2 NC är av		Håll intryckt i 5 sekunder
Aktivere parkopplingsläge for flere enheter		Tryck två gånger Obs! Tryck två gånger på strömbrytaren for å aktivere parkopplingsläge for flere enheter (när den första mobila enheten är ansluten). När parkopplingsläget for flere enheter är aktivert kan användaren ansluta en andra mobil enhet till Soundcore Life 2 NC (den andra enheten måste anslutas manuellt). Obs! Soundcore Life 2 NC kan endast spela upp musik från en mobil enhet åt gången.

	Blinkar snabbt blått	Parkopplingsläge
	Lyser blått	Ansluten till en enhet (men spelar inte upp musik)
	Blinkar långsamt blått	Ansluten till en enhet (spelar upp musik)
	Blinkar snabbt blått	Parkopplingsläge för flera enheter
	Blinkar långsamt vitt	ANC-läge aktiverat

Kontroller

Bluetooth-läge





	Tryck	Spela upp/pausa
	Håll intryckt i 1 sekund	Nästa spår
	Håll intryckt i 1 sekund	Föregående spår
	Tryck	Volym upp/ned
	Tryck en gång Obs! Tryck igen för att växla tillbaka till normal equalizer.	BassUP™(dubbel equalizer)/normal equalizer
	Tryck en gång	Aktivering av ANC-läge (läge för aktiv brusreducering) Avaktivering av ANC-läge (läge för aktiv brusreducering)

I läget för aktiv brusreducering (ANC) blockeras omgivande ljud när du använder Soundcore Life 2 NC.

Inbyggd fjärrkontroll

	Tryck	Svara/avsluta samtal
	Håll intryckt i 1 sekund	Avvisa samtal
	Tryck	Spela upp/pausa

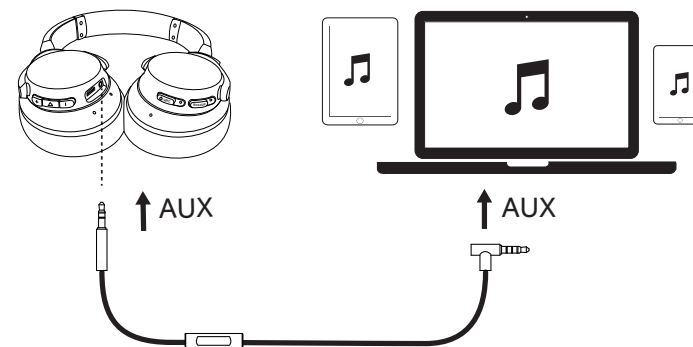
Mobiltelefon

	Tryck	Svara/avsluta samtal Parkera det pågående samtalet och besvara det inkommande samtalet
	Håll intryckt i 1 sekund	Avvisa samtal Växla mellan ett parkerat och ett aktivt samtal
	Blinkar långsamt blått (statusindikator)	I ett samtal
	Blinkar långsamt blått (statusindikator)	Inkommande samtal



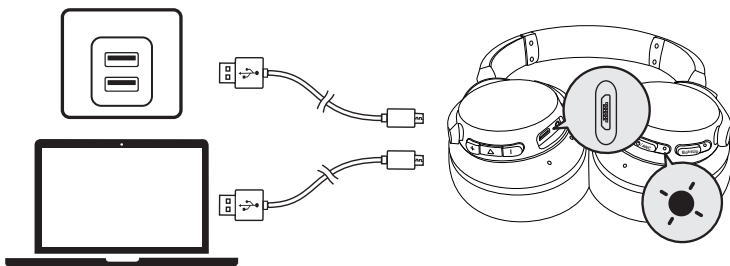
	Håll intryckt i 1 sekund	Aktivera Siri/annan röststyrningsprogramvara
---	--------------------------	--

Aux-ingång



Om du ansluter en ljudkabel växlar enheten automatiskt till AUX-läge, och Bluetooth-läget stängs av. När du använder AUX-läget styr du ljuduppspelningen och volymen via den inbyggda fjärrkontrollen.

⚡ Ladda hörlurarna



	Meddelandeljud (ton)	
	Blinkar rött en gång var 120:e sekund (LED-statusindikator)	Låg batterinivå
	Lyser rött (statusindikator)	Laddar
	Statusindikator av	Obs! Slå inte på Life 2 NC när laddning pågår. Fulladdad

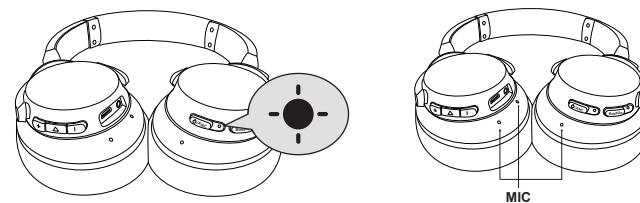
Obs! Se till att Micro USB-porten är torr innan Soundcore Life 2 NC laddas.

Specifikationer

☰ Specifikationerna kan ändras utan föregående meddelande.

Ingång	5 V = 0,5 A	Impedans	16 Ω
Laddningstid	3 timmar	Element (fullregister)	40 mm x 2
Speltid (Bluetooth med ANC-läge på)	30 timmar	Frekvensåtergivning	16 Hz - 20 KHz
Speltid (Bluetooth med ANC-läge av)	40 timmar	Bluetooth-version	V 5.0
Speltid (ansluten till ljudkabel med ANC-läge av)	30 timmar	Räckvidd	15 m
Vikt	268 g		

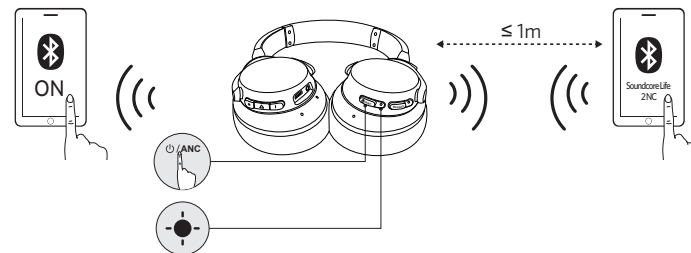
⏻ Включение / выключение



Примечание. Регулярно выполняйте очистку отверстий для микрофона, чтобы убедиться, что они не заблокированы.

Включены		Нажмите и удерживайте более 3 секунд		Мигает синим светом (индикатор состояния)
Выключены		Нажмите и удерживайте 5 секунд		Постоянно горит красным светом в течение 1 секунды (индикатор состояния)

📶 Сопряжение



Примечание. Нажмите кнопку питания, чтобы включить или выключить режим ANC (когда наушники Life 2 NC включены).

Переход в режим сопряжения Bluetooth, когда Life 2 NC выключены		Нажмите и удерживайте 5 секунд
Вход в режим многоточечного сопряжения		Нажмите дважды

Примечание. Нажмите кнопку питания дважды, чтобы войти в режим многоточечного сопряжения (с уже подключенным первым мобильным устройством). После входа в режим многоточечного сопряжения пользователь может подключить второе мобильное устройство к Soundcore Life 2 NC (второе устройство должно быть подключено вручную).

Примечание. Soundcore Life 2 NC может одновременно воспроизводить музыку только с одного мобильного устройства.

	Быстро мигает синим светом	Режим сопряжения
	Горит синим светом	Установлено подключение к устройству (музыка не воспроизводится)
	Медленно мигает синим светом	Установлено подключение к устройству (музыка воспроизводится)
	Быстро мигает синим светом	Режим многоточечного сопряжения
	Медленно мигает белым светом	Режим ANC включен

Элементы управления

Режим Bluetooth

	Нажмите	Воспроизведение / пауза
	Нажмите и удерживайте 1 секунду	Следующая композиция
	Нажмите и удерживайте 1 секунду	Предыдущая композиция
	Нажмите	Увеличение / уменьшение громкости
	Нажмите один раз Примечание. Еще раз нажмите клавишу, чтобы вернуться к обычному эквалайзеру.	BassUP™ (двойной эквалайзер) / обычный эквалайзер
	Нажмите один раз	Включение режима ANC (режим активного шумоподавления) Выключение режима ANC (режим активного шумоподавления)

Режим активного шумоподавления (ANC) блокирует окружающие звуки во время ношения наушников Soundcore Life 2 NC.

Встроенный пульт ДУ

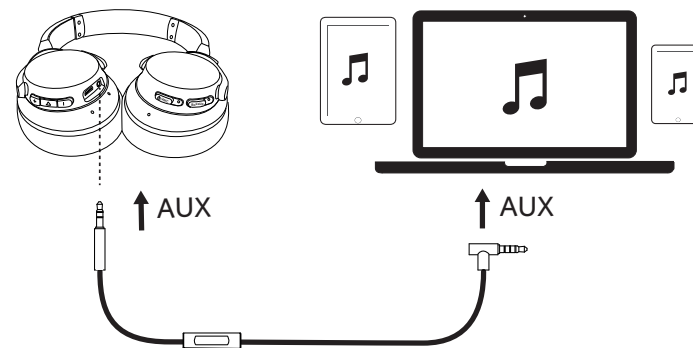
	Нажмите	Ответить / завершить вызов
	Нажмите и удерживайте 1 секунду	Отклонить вызов
	Нажмите	Воспроизведение / пауза

Мобильный телефон

	Нажмите	Ответить / завершить вызов
	Нажмите и удерживайте 1 секунду	Поставить текущий вызов на удержание и ответить на входящий вызов
	Нажмите и удерживайте 1 секунду	Отклонить вызов
	Нажмите и удерживайте 1 секунду	Переключение между удерживаемым и активным вызовами
	Медленно мигает синим (индикатор состояния)	Выполняется вызов
	Медленно мигает синим (индикатор состояния)	Входящий вызов

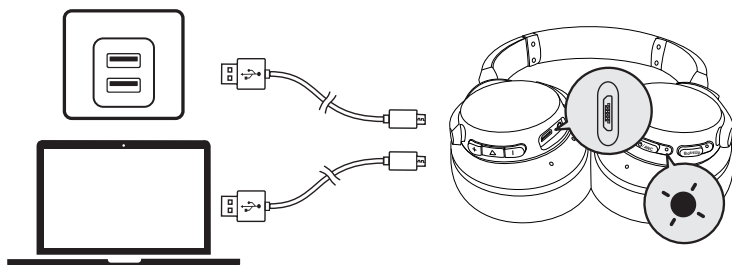
	Нажмите и удерживайте 1 секунду	Активация Siri / другого ПО голосового управления
--	---------------------------------	---





Aux-in



При подключении аудиокабеля автоматически включается режим AUX, а режим Bluetooth отключается. В режиме AUX управление воспроизведением и громкостью выполняется с помощью встроенного пульта ДУ.


Зарядка наушников



	Звук уведомления (тон)	
	Мигает красным светом один раз каждые 120 секунд (светодиодный индикатор состояния)	Низкий заряд аккумулятора
	Горит красным цветом (индикатор состояния)	Выполняется зарядка Примечание. Не включайте Life 2 NC во время зарядки.
	Светодиодный индикатор не горит	Полностью заряжены

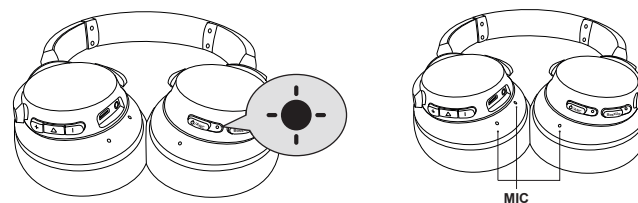
Примечание. Перед началом зарядки Soundcore Life 2 NC убедитесь, что порт Micro-USB сухой.

Технические характеристики





 Технические характеристики могут быть изменены без предварительного уведомления.

Входной ток	5 В = 0,5 А	Импеданс	16 Ω
Время зарядки	3 часа	Динамик (широкополосный)	40 мм x 2
Время воспроизведения (Bluetooth с включенным режимом ANC)	30 часов	Частотная характеристика	16 Гц–20 КГц
Время воспроизведения (Bluetooth с выключенным режимом ANC)	40 часов	Версия Bluetooth	V 5.0
Время воспроизведения (подключение по аудиокабелю с включенным режимом ANC)	30 часов	Радиус действия	15 м
Вес	268 г		

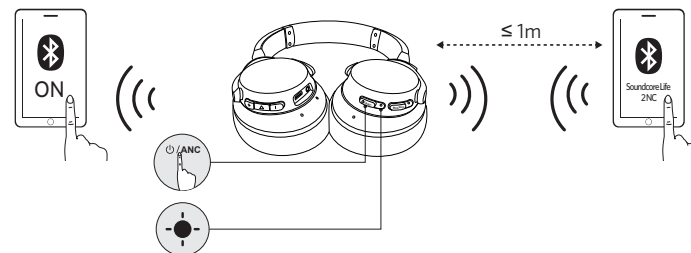
Лигар/Desligar





Observação: limpe os orifícios do microfone regularmente para garantir que eles não fiquem obstruídos.

Лигар		Pressione e segure por mais de 3 segundos		Luz azul piscando (indicador de status)
Desligar		Mantenha pressionado por 5 segundos		Luz vermelha constante por 1 segundo (indicador de status)

Emparelhamento



Observação: pressione o botão liga/desliga para ligar ou desligar o modo ANC (quando o Life 2 NC está ativado).

Entre no modo de emparelhamento Bluetooth quando o Life 2 NC estiver desligado		Mantenha pressionado por 5 segundos
Acesse o modo de emparelhamento multiponto		Pressione duas vezes Observação: pressione o botão liga/desliga duas vezes para acessar o modo de emparelhamento multiponto (com o primeiro dispositivo móvel conectado). Depois de acessar o modo de emparelhamento multiponto, o usuário pode conectar um segundo dispositivo móvel ao Soundcore Life 2 NC (o segundo dispositivo precisa ser conectado manualmente). Observação: O Soundcore Life 2 NC pode reproduzir música em somente um dispositivo por vez.

	Luz azul piscando rapidamente	Modo de emparelhamento
	Luz azul constante	Conectado a um dispositivo (mas sem reproduzir música)
	Luz azul piscando lentamente	Conectado a um dispositivo (reproduzindo música)
	Luz azul piscando rapidamente	Modo de emparelhamento multiponto
	Luz branca piscando lentamente	Modo ANC ligado

Controles

Modo Bluetooth

	Pressione	Reproduzir / Pausar
	Pressione e segure por 1 segundo	Próxima faixa
	Pressione e segure por 1 segundo	Faixa anterior
	Pressione	Aumentar / Diminuir volume
	Pressione uma vez Observação: Pressione novamente para voltar para o Equalizador normal.	BassUP™ (equalizador duplo)/equalizador normal
	Pressione uma vez	Ativação do modo ANC (Active noise cancelling mode) Desativação do modo ANC (Active noise canceling mode)

O Modo de cancelamento de ruído ativo (ANC) bloqueia os ruídos ao redor enquanto usa o Soundcore Life 2 NC.

Controle remoto integrado

	Pressione	Atender / Encerrar chamada
	Pressione e segure por 1 segundo	Rejeitar chamada
	Pressione	Reproduzir / Pausar

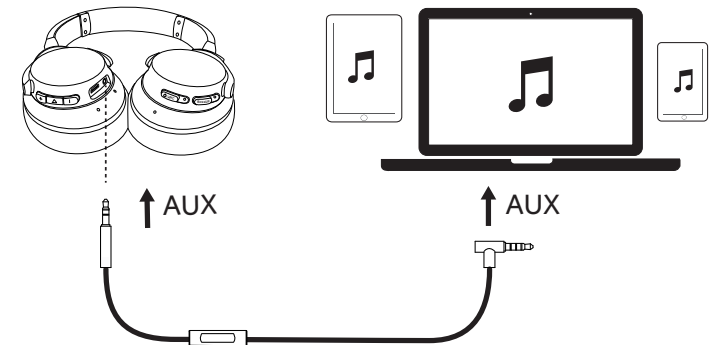
Telefone celular

	Pressione	Atender / Encerrar chamada Colocar a chamada atual em espera e atender a chamada recebida
	Pressione e segure por 1 segundo	Rejeitar chamada Alternar entre chamada em espera e chamada ativa
	Luz azul piscando lentamente (indicador de status)	Em chamada
	Luz azul piscando lentamente (indicador de status)	Chamada recebida



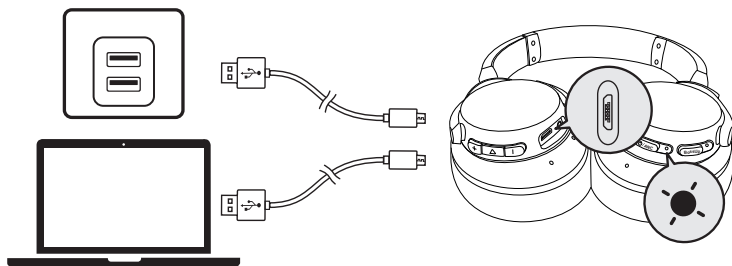
	Pressione e segure por 1 segundo	Ativar Siri / outro software de controle por voz
--	----------------------------------	--

Entrada Aux-in



Conectar um cabo de áudio alternará automaticamente para o modo AUX e o modo Bluetooth será desligado. Ao usar o modo AUX, controle a reprodução de áudio e o volume pelo controle remoto integrado.

⚡ Como carregar seu fone de ouvido



	Som de notificação (tom)	
	Luz vermelha pisca uma vez a cada 120 segundos (indicador LED de status)	Bateria fraca
	Luz vermelha constante (indicador de status)	Carregando Observação: Não ligue o Life 2 NC enquanto ele está carregando.
	Indicador de status apagado	Totalmente carregado

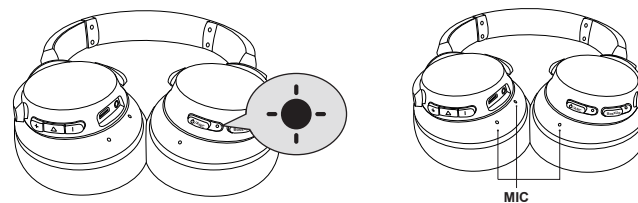
Observação: A porta micro-USB precisa estar seca antes de carregar o Soundcore Life 2 NC.

Especificações

As especificações estão sujeitas a alterações sem aviso prévio.

Entrada	5 V = 0,5 A	Impedância	16 Ω
Tempo de carregamento	3 horas	Driver (intervalo completo)	40 mm x 2
Autonomia (Bluetooth com o modo ANC ligado)	30 horas	Resposta de frequência	16 Hz - 20 KHz
Autonomia (Bluetooth com o modo ANC desligado)	40 horas	Versão do Bluetooth	V 5.0
Autonomia (conectado ao cabo de áudio com o modo ANC ligado)	30 horas	Intervalo	15 m / 49,21 pés
Peso	268 g / 9,5 oz		

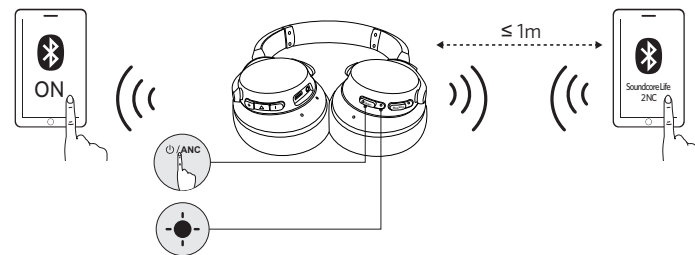
🔌 電源のオン/オフ



注意：マイク用の穴を定期的に掃除し、詰まりを防いでください。

オン		3秒間以上長押し		青色に点滅 (ステータス表示)
オフ		5秒間長押し		赤色に1秒間点灯 (ステータス表示)

📶 ペアリング



注意：ANCモードのオン/オフを切り替えるには、電源ボタンを押してください（Soundcore Life 2 NCの電源がオンの場合）。

Soundcore Life 2 NCの電源がオフの場合に、Bluetoothペアリングモードに入る		5秒間長押し
マルチポイントペアリングモードに入る		2回押し

注意：（1台目のモバイル機器を接続した状態で）マルチポイントペアリングモードに切り替えるには、電源ボタンを2回押します。マルチポイントペアリングモードに切り替わったら、ユーザーは2台目のモバイル機器をSoundcore Life 2 NCに接続できます（2台目の機器は手動で接続する必要があります）。

注意：Soundcore Life 2 NCは、一度に1台のモバイル機器上の音楽しか再生できません。

	青色に高速で点滅	ペアリングモード
	青色に点灯	機器に接続済み（ただし、音楽は再生していない）
	青色にゆっくりと点滅	機器に接続済み（音楽再生中）
	青色に高速で点滅	マルチポイントペアリングモード
	白色にゆっくりと点滅	ANCモードがオン

🔧 操作方法

🎵 Bluetoothモード

	押す	再生/一時停止
	1秒間長押し	次の曲へ
	1秒間長押し	前の曲へ
	押す	音量アップ/ダウン
	1回押す 注意：もう一度押すと、通常のイコライザーに戻ります。	BassUP™（デュアルイコライザー）/ 通常のイコライザー
	1回押す	ANCモード（アクティブノイズキャンセリングモード）を有効にする ANCモード（アクティブノイズキャンセリングモード）を無効にする

アクティブノイズキャンセリングモード（ANC）では、Soundcore Life 2 NCの装着時に周囲のノイズを遮断します。

内蔵リモコン

	押す	電話に出る/終了
	1秒間長押し	着信を拒否
	押す	再生/一時停止

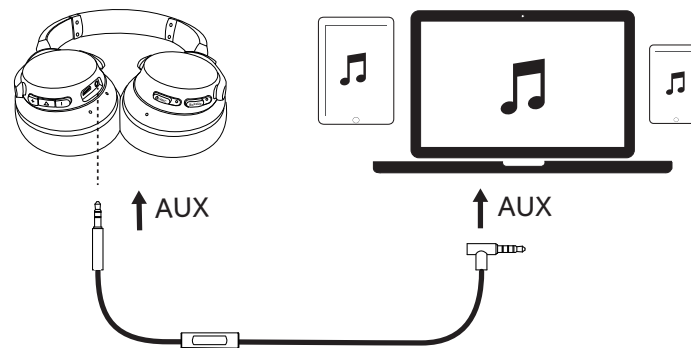
📞 通話機能に関する操作（スマートフォン接続時など）

	押す	電話に出る/終了 通話を保留し、新規着信に応答
	1秒間長押し	着信を拒否 保留中の通話と通話中の通話を切り替える
	青色にゆっくりと点滅（ステータス表示）	通話中
	青色にゆっくりと点滅（ステータス表示）	着信



	1秒間長押し	Siriやその他の音声認識ソフトの起動
--	--------	---------------------

🔧 Aux入力



オーディオケーブルを差し込むとAUXモードに自動的に切り替わり、Bluetoothモードがオフになります。AUXモードを使用している間は、内蔵リモコンでオーディオ再生および音量を調節します。