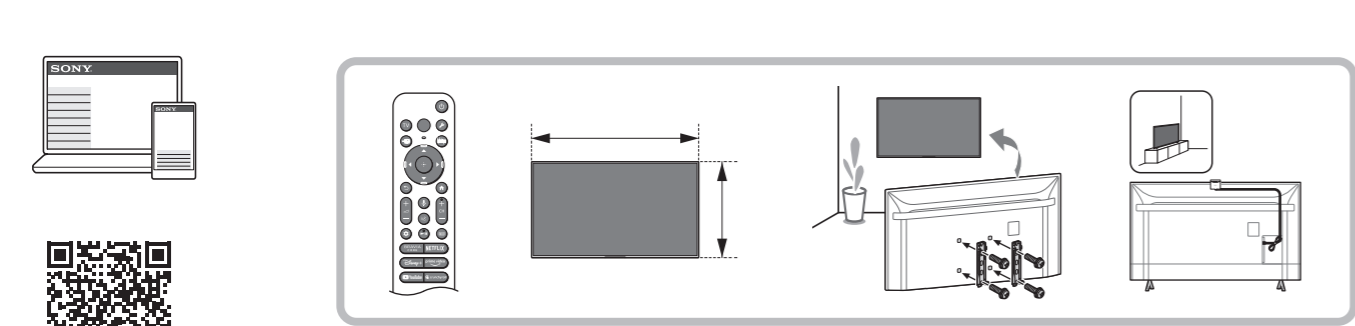


Televizor Телевизор

Udhëzuesi i referencës

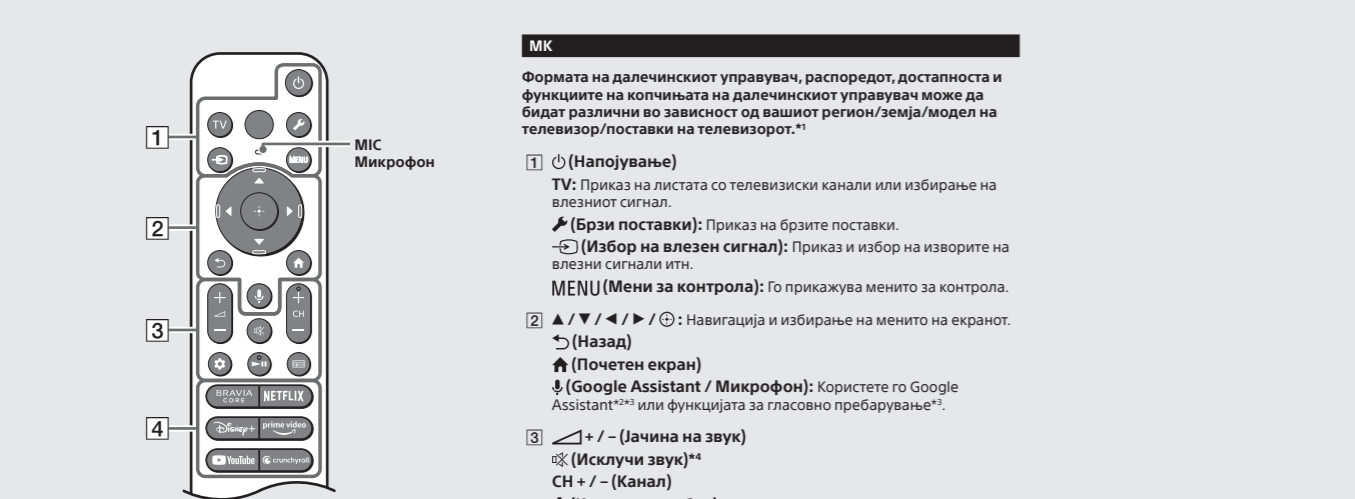
Водич со препораки

KD-75X7xWL / 65X7xWL / 55X7xWL / 50X7xWL / 43X7xWL



https://rd1.sony.net/help/tv/kaep1/h_aep/

© 2023 Sony Corporation

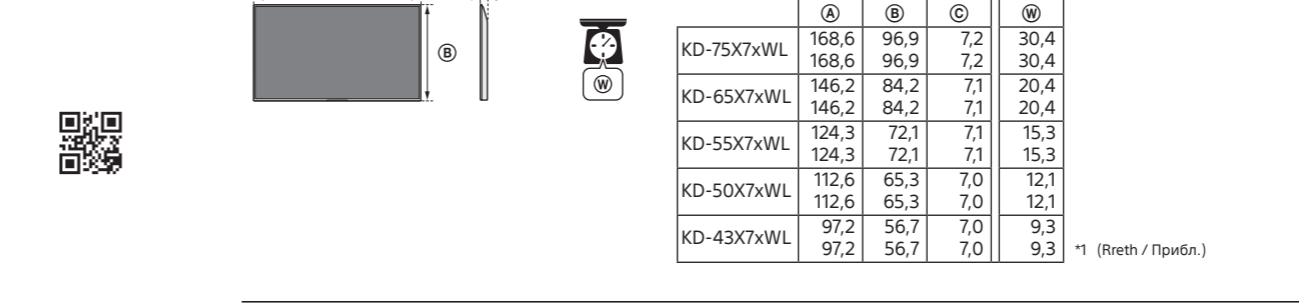


SQ
Forma, paraqitja, disponueshmëria dhe funksioni i butonave të telekomandës mund të ndryshojnë në varësi të rajonit/shtetit/modelit të televizorit/cilësimeve të televizorit.*1

- 1** **🕒 (Ndezja/fikja)**
TV: Shfaq listën e kanaleve të televizorit ose kalon te hyrja.
👁 (Cilësimet e shpejta): Shfaq Cilësimet e shpejta.
📺 (Zgjedhja e hyrjes): Shfaq dhe zgjedh burimin e hyrjes etj.
MENU (Menyja e kontrollit): Shfaq menyën e kontrollit.
- 2** **▲ / ▼ / ◀ / ▶ / Ⓞ:** Navigimi dhe zgjedhja në menyën në ekran.
↶ (Prapa)
📶 (Faça kryesore)
🗘 (Asistenti i Google/Mikrofoni): Përdorni Asistentin e Google^{2,3} ose kërkimin me zë⁴.
- 3** **🔊 +/- (Volumi)**
🔕 (Vendos në heshtje)**
CH + / - (Kanali)
📺 (Paneli i kontrollit): Shfaq panelin e kontrollit.
▶ ||
📺 (Guida): Shfaq udhëzuesin e programeve dixhitale të televizorit ose të dekoderit⁵.
- 4** **Butonat e aplikacioneve**

^[1] Për modelet e tjera të telekomandave, shihni Udhëzuesin e ndihmës në internet për detaje.
^[2] Vetëm për rajone/shtete/modele/gjuhë të kufizuara.
^[3] Google Assistant ose kërkimi zanor kërkon lidhje me internetin.
^[4] Shkurtorja e aksesueshmërisë disponohet duke shtypur dhe mbajtur shtypur 🗘 (Bilokoni zënn).
^[5] Kërkohet cilësimi [TV box setup] (Konfigurimi i dekoderit të televizorit).

5-049-949-11(1)








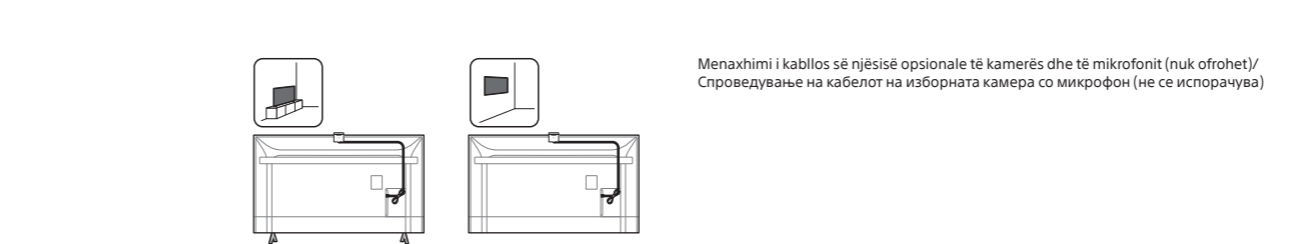
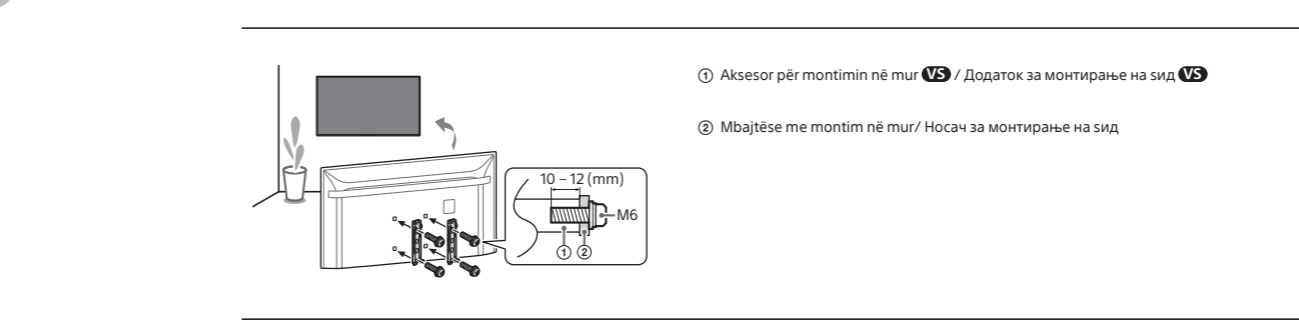


	(cm) ^{*1}			(kg) ^{*1}		
	А	В	С	W		
KD-75X7xWL	168,6 168,6	96,9 96,9	7,2 7,2	30,4 30,4		
KD-65X7xWL	146,2 146,2	84,2 84,2	7,1 7,1	20,4 20,4		
KD-55X7xWL	124,3 124,3	72,1 72,1	7,1 7,1	15,3 15,3		
KD-50X7xWL	112,6 112,6	65,3 65,3	7,0 7,0	12,1 12,1		
KD-43X7xWL	97,2 97,2	56,7 56,7	7,0 7,0	9,3 9,3		

^{*1} (Rreth / Прибл.)

	(cm) ^{*1}						(kg) ^{*1}	
	A	Ⓜ1	Ⓜ2	C	Ⓜ1	Ⓜ2	W	
KD-75X7xWL	168,6 168,6	104,5 104,5	104,5 104,5	41,5 41,5	134,1 134,1	57,1 57,1	31,7 31,7	
KD-65X7xWL	146,2 146,2	91,2 91,2	91,2 91,2	33,4 33,4	117,5 117,5	44,5 44,5	20,7 20,7	
KD-55X7xWL	124,3 124,3	78,9 78,9	78,9 78,9	33,4 33,4	102,8 102,8	42,5 42,5	15,6 15,6	
KD-50X7xWL	112,6 112,6	71,8 71,8	-	26,7 26,7	71,5 71,5	-	12,3 12,3	
KD-43X7xWL	97,2 97,2	63,2 63,2	-	26,6 26,6	71,5 71,5	-	9,5 9,5	

^{*1} (përafërsisht / Прибл.)



SQ

- Shënim**
 - Simboli "x"/"xx" që shfaqet në emrin e modelit përkon me një shifër numerike, që lidhet me dizajnin, ngjyrën ose sistemin e televizorit.
 - Udhëzimet për "Installing the TV to the Wall" përfshihen brenda manualit të udhëzimeve të televizorit.
 - Lexoni dokumentacionin shoqërues të sigurisë për informacione shtesë rreth sigurisë.

Vendndodhja e etiketës së identifikimit
Etiketat për numrin e modelit të televizorit, datën e prodhimit (viti/muaji)^{*} dhe klasifikimin e furnizimit me energji gjenden në pjesën e pasme të televizorit ose paketimit.

^{*} Vetëm për rajone/shtete/modele të kufizuara.

NJOFTIMI I RËNDËSISHËM

Njoftim për radiopajisjet
Nëpërmjet këtij dokumenti, Sony Corporation deklaron se radiopajisjet e llojeve KD-75X7SWL, KD-65X7SWL, KD-55X7SWL, KD-50X7SWL, KD-43X7SWL janë në përputhje me Direktivën 2014/53/BE. Teksti i plotë i deklaratës së pajtueshmërisë së BE-së disponohet në adresën e mëposhtme të internetit: <https://compliance.sony.eu>

Nëpërmjet këtij dokumenti, Sony Corporation deklaron se radiopajisjet e llojeve KD-75X7SWL, KD-65X7SWL, KD-55X7SWL, KD-50X7SWL, KD-43X7SWL janë në përputhje me kërkesat përkatëse ligjore të MB-së. Teksti i plotë i deklaratës së pajtueshmërisë disponohet në adresën e mëposhtme të internetit: <https://compliance.sony.co.uk>

Në rastet e vënies në shërbim ose të kërkesave për autorizimin e përdorimit, për këtë radiopajisje zbatohen kufizimet e mëposhtme në AT, BE, HR, CY, CZ, DK, EE, FI, FR, DE, EL, HU, IE, IT, LV, LT, LU, MT, NL, PL, PT, SK, SI, ES, SE, MB, MB (NI), IS, LI, NO, CH, BG, RO, TR, AL, BA, MK, MD, RS, ME, Kosovë, Brelzi 5150 - 5350 MHz është i kufizuar vetëm për përdorim në ambiente të brendshme.

Instalimi i televizorit në mur

Duke përdorur mbajtësen opsionale për montim në mur (SU-WL850 ose SU-WL450)* (nuk ofrohet)

Për Klientët:

Për arsye të mbrojtjes dhe sigurisë së produktit, Sony rekomandon fuqimisht që instalimi i televizorit të kryhet nga tregtarë ose kontraktorë të licencuar të Sony. Mos u përpiqni ta instaloni vetë.

Për tregtarët dhe kontraktorët e Sony: Kushtojini vëmendje të plotë sigurisë gjatë instalimit, mirëmbajtjes dhe ekzaminimit periodik të këtij produkti.

Informacionet e instalimit të mbështetjes së montimit në mur

Për udhëzime rreth instalimit të mbajtëses me montim në mur, shihni "Informacionet e instalimit" (mbajtëse me montim në mur) në faqen e produktit për modelin tuaj të televizorit.

<https://www.sony.eu/support>

- Ndiqui udhëzimet që ofrohen me mbajtësen me montim në mur për modelin tuaj. Për instalimin e këtij televizori kërkohet ekspertizë e mjaftueshme, në veçanti për të përcaktuar fortësinë e murit për të përbëlluar peshën e televizorit.
- Sony nuk mban asnjë përgjegjësi për dëmet apo lëndimet e shkaktuara si pasojë e keqpërdorimit ose instalimit jo të duhur.
- Instalimet me montim në mur duhen të kryhen vetëm nga personeli i kualifikuar i shërbimit.
- Për arsye sigurie, rekomandohet fuqimisht që të përdorni aksesorë Sony, duke përfshirë:
 - Mbajtësen me montim në mur SU-WL850
 - Supportin e montimit në mur SU-WL450
- Siguronihi që të përdorni vidat e ofruara me suportin e montimit në mur kur e lidhni këtë të fundit me televizorin. Vidat e ofruara janë dizajnuar siç tregohet në ilustrim, kur maten nga sipërfaqja bashkuese e suportit të montimit në mur. Diametri dhe gjatësia e vidave ndryshojnë në varësi të mbajtëses me montim në mur. Përdorimi i vidave të ndryshme nga ato të ofruara mund të çojë në dëmtim të brendshëm të televizorit ose të shkaktojë rënien e tij etj.
- Siguronihi që t'i ruani vidat e papërdorura dhe mbështetëset në një vend të sigurt deri në momentin kur do t'i vidhosi këto të fundit. Mbjaini vidat larg fëmijëve të vegjël.

^{*} Vetëm për rajone/shtete/modele të kufizuara.

Zgjidhja e problemeve

Për zgjidhjen e problemeve të përgjithshme si: ekran i zi, nuk ka tinguj, figurë e ngrirë, televizori nuk reagon ose nuk ka rrjet, ndiqni hapat e mëposhtëm.

1 Rinisni televizorin duke mbajtur shtypur butonin e ndezjes/fikjes në telekomandë për rreth pesë sekonda. Televizori do të rindizet. Nëse problemi vazhdon, provoni të hiqni nga prizat kordonin elektrik dhe më pas shtypni butonin e ndezjes/fikjes në televizor dhe lëshojeni atë. Prisi dy minuta dhe vendosni në prizë kordonin elektrik. Përndryshe, shtypni butonin e ndezjes/fikjes në televizor për rreth 40 sekonda derisa televizori të fiket.

2 Shihni menyën "Ndhimë" që shfaqet më poshtë.

3 Lidheni televizorin me internetin dhe kryeni një përditësim të softuerit. Sony rekomandon që ta mbani të përditësuar softuerin e televizorit. Përditësimet e softuerit ofrojnë veçori të reja dhe përmirësime të rendimentit.

4 Vizitoni faqen e mbështetjes në internet të Sony (informacioni ofrohet në fund të dokumentacionit shoqërues të sigurisë).

Kur e vendosni televizorin në prizë, ai mund të mos ndizet për pak kohë, edhe nëse ju e keni shtypur butonin e ndezjes/fikjes në telekomandë ose në televizor.

Nisja e sistemit kërkon kohë. Prisi rreth një minutë, më pas përdoreni përsëri.

Telekomanda nuk funksionon.

- Shkruani 9999 për kodin PIN dhe vendosni kodin e ri PIN.

?	Për më shumë informacion, shihni Udhëzuesin e ndihmës. Shtypni 📺 (Zgjedhja e hyrjes) në telekomandë dhe zgjidhni [Help] (Ndhimë). Nëse [Help] (Ndhimë) nuk ekziston, zgjidhni [Ejti] (Modifiko) dhe shtoni [Help] (Ndhimë).
----------	--

Specifikimet

Sistemi
Paneli LCD (ekran me kristale të lëngshme), dritë sfondi LED
Sistemi i televizorit
Në varësi të shtetit/zgjedhjes së zonës/modelit të televizorit
Analog: B/G, D/K
Dixhital: DVB-T/DVB-C/DVB-T2
Satelitor: DVB-S/DVB-S2
Sistemi i ngjyrave
PAL/SECAM
Vetëm video: NTSC3.58/NTSC4.43
Mbujimi i kanaleve
Në varësi të shtetit/zgjedhjes së zonës/modelit të televizorit
Analog: UHF/VHF/Kablo
Dixhital: UHF/VHF/Kablo
Satelitor: Frekuencë mesatare 950-2150 MHz
Dalja e tingullit (W)
10 + 10
Teknologjia me valë
Protokoll IEEE 802.11a/b/g/n/a/c
Bluetooth®
Versioni 4.2
Diapazoni i frekuencës (MHz) (energjia datëse (dBm))
LAN me valë (televizori)
2400-2483.5 (< -20,0)
5250-5350 (< -20,0)
5470-5725 (< -20,0)
5725-5850 (< -13,9)
Bluetooth® (televizori)
2400-2483.5 (< -10,0)
Bluetooth® (RMF-TX810U)
2400-2483.5 (< -10,0)

Fishat hyrëse/dalëse

Antenë (ajrore)/kablo
Terminal i jashtëm 75 om për VHF/UHF
Antenë satelitore
Bashkues femër i llojit F, 75 om
DISEQ 1,0, LNB 13 V/16 V dhe tingull 22 kHz
Shpërndarje kablore EN 50494 dhe EN 50607^{**}
HDMI IN 1/2/3/4 (e përpútshme me HDCP 2.3)

