



2003

Για περισσότερες πληροφορίες σχετικά με τον τρόπο χρήσης του κινητού τηλεφώνου, μεταβείτε στη διεύθυνση www.alcatelmobile.com για να κατεβάσετε το πλήρες εγχειρίδιο χρήστη. Επιπλέον, στον ιστότοπο, μπορείτε επίσης να βρείτε απαντήσεις σε συχνές ερωτήσεις και πολλά άλλα.

Πίνακας περιεχομένων

Προφυλάξεις κατά τη χρήση.....	3
Ραδιοκύματα.....	9
Άδειες	13
Γενικές πληροφορίες	13
1 Το κινητό σας.....	16
1.1 Πλήκτρα.....	16
1.2 Εικονίδια γραμμής κατάστασης.....	19
2 Ξεκινώντας.....	20
2.1 Ρύθμιση.....	20
2.2 Ενεργοποίηση του τηλεφώνου.....	22
2.3 Απενεργοποίηση του τηλεφώνου.....	22
3 Κλήσεις.....	22
3.1 Πραγματοποίηση κλήσης.....	22
3.2 Κλήση τηλεφωνητή.....	23
3.3 Λήψη κλήσης.....	23
3.4 Διαθέσιμες λειτουργίες κατά τη διάρκεια μιας κλήσης.....	23
4 Ραδιόφωνο FM.....	23
5 Αρχεία κλήσεων.....	24
6 Μουσική.....	24
7 Εργαλεία.....	24
7.1 Αφύπνιση.....	24
7.2 Αριθμομηχανή.....	24
7.3 Ημερολόγιο.....	25
7.4 Bluetooth.....	25
7.5 Μετατροπές.....	25
7.6 Εικονική κλήση.....	25
7.7 Φίλτρο κλήσεων.....	25
7.8 Φακός.....	25
7.9 Παγκόσμιο ρολόι.....	26
7.10 Φωνητική ειδοποίηση.....	26
7.11 STK.....	26
8 Μήνυμα.....	26
8.1 Δημιουργία μηνύματος.....	26
9 Πολυμέσα.....	27
9.1 Κάμερα.....	27

9.2 Συλλογή.....	27
9.3 Ηχογράφηση.....	27
9.4 Βίντεο.....	28

10 Τα αρχεία μου.....	28
11 Επαφές.....	28
11.1 Μετάβαση στις επαφές σας.....	28
11.2 Προσθήκη μιας επαφής.....	28
12 Ρυθμίσεις.....	29
13 Μέθοδος εισαγωγής.....	29
Εγγύηση.....	29
Αντιμετώπιση προβλημάτων.....	31



Το παρόν προϊόν πληροί την ισχύουσα οριακή τιμή SAR των 2,0 W/kg. Μπορείτε να βρείτε τις συγκεκριμένες μέγιστες τιμές SAR στην ενότητα .Ραδιοκύματα αυτού του οδηγού χρήσης

Κατά τη μεταφορά του προϊόντος ή κατά τη χρήση του ενώ το φέρετε στο σώμα σας, χρησιμοποιείτε εγκεκριμένο αξεσουάρ, όπως θήκη, ή διατηρείτε απόσταση 5 χιλιοστών από το σώμα προκειμένου να εξασφαλιστεί η συμμόρφωση προς τις απαιτήσεις της έκθεσης σε ραδιοσυχνότητες. Έχετε υπόψη ότι το προϊόν ενδεχομένως να εκπέμπει ακτινοβολία .ακόμη κι όταν δεν πραγματοποιείτε κάποια κλήση

Προφυλάξεις κατά τη χρήση.....

Πριν χρησιμοποιήσετε το τηλέφωνο σας, διαβάστε προσεκτικά αυτό το κεφάλαιο. Ο κατασκευαστής δεν είναι υπεύθυνος για συνέπειες που οφείλονται σε λανθασμένη χρήση ή σε χρήση που δε συμμορφώνεται προς τις οδηγίες που παρέχονται στο παρόν εγχειρίδιο.

• ΑΣΦΑΛΕΙΑ ΣΤΟ ΟΧΗΜΑ:

Επειδή πρόσφατες μελέτες αποδεικνύουν πως η χρήση κινητού τηλεφώνου κατά τη διάρκεια της οδήγησης αποτελεί πραγματικό παράγοντα κινδύνου, ακόμη και όταν γίνεται χρήση συσκευής ανοικτής ακρόασης (κιτ αυτοκινήτου, ακουστικό...), ο οδηγός δεν πρέπει να χρησιμοποιεί το τηλέφωνο του εάν το όχημα δεν είναι σταθμευμένο.

Μην χρησιμοποιείτε το τηλέφωνο και τα ακουστικά σας για να ακούσετε μουσική ή ραδιόφωνο. Η χρήση ακουστικών ενδέχεται να είναι επικίνδυνη ή και απαγορευμένη σε κάποιες περιοχές.

Όταν το τηλέφωνο σας είναι ανοικτό εκπέμπει ηλεκτρομαγνητική ακτινοβολία που μπορεί να διαταράξει τη λειτουργία των ηλεκτρονικών συστημάτων του οχήματός σας, όπως το σύστημα αντιμπλοκαρίσματος των τροχών (ABS) ή τους αερόσακους (AIRBAG). Συνεπώς, για την αποφυγή προβλημάτων:

- μην τοποθετείτε το τηλέφωνο σας στο ταμπλό του αυτοκινήτου ή στην περιοχή ανάπτυξης του αερόσακου,
- απευθυνθείτε στον κατασκευαστή του οχήματός ή στον αντιπρόσωπό του για να βεβαιωθείτε ότι το ταμπλό του αυτοκινήτου έχει κατάλληλη θωράκιση κατά των ραδιοσυχνοτήτων που εκπέμπουν τα κινητά τηλέφωνα.

• ΟΡΟΙ ΧΡΗΣΗΣ:

Σας συμβουλευόμαστε να κλείνετε το τηλέφωνο από καιρό σε καιρό για βελτιστοποίηση της απόδοσής του.

Κλείστε το τηλέφωνο πριν επιβιβαστείτε σε αεροπλάνο.

Κλείστε το τηλέφωνο όταν βρίσκεστε σε χώρους παροχής υπηρεσιών υγείας, με εξαίρεση τις περιοχές που προορίζονται για τη χρήση

κινητού τηλεφώνου. Όπως και άλλοι τύποι κοινών συσκευών, τα κινητά τηλέφωνα μπορούν να διαταράξουν τη λειτουργία ηλεκτρικών ή ηλεκτρονικών συσκευών ή εξοπλισμού που χρησιμοποιεί ραδιοσυχνότητα.

Κλείστε το τηλέφωνο όταν βρίσκεστε κοντά σε καύσιμα ή εύφλεκτα υγρά. Τηρείτε αυστηρά όλες τις πινακίδες και τις οδηγίες που αναρτώνται σε χώρους αποθήκευσης καυσίμων, βενζινάδικα, ή χημικές βιομηχανίες, ή χώρους όπου υπάρχει κίνδυνος έκρηξης.

Όταν το τηλέφωνο είναι ανοικτό, θα πρέπει να βρίσκεται τουλάχιστον 15εκ. από κάθε ιατρική συσκευή όπως βηματοδότη, ακουστικό βαρηκοΐας ή αντλία ινσουλίνης, κλπ. Ειδικότερα, όταν χρησιμοποιείτε το τηλέφωνο σας, φροντίστε να το βάζετε στο αυτί που βρίσκεται στην αντίθετη πλευρά της συσκευής, εάν υπάρχει.

Για να αποφύγετε προβλήματα ακοής, απαντήστε στο τηλέφωνο πριν το βάλετε στο αυτί σας. Επίσης, απομακρύνετε τη συσκευή από το αυτί σας όταν βρίσκεστε σε ανοικτή ακρόαση διότι η αυξημένη ένταση μπορεί να προκαλέσει προβλήματα ακοής.

Μην αφήνετε παιδιά να χρησιμοποιούν και/ή να παίζουν με το τηλέφωνο και τα αξεσουάρ χωρίς επίβλεψη.

Εάν το τηλέφωνο σας διαθέτει αφαιρούμενο κάλυμμα, έχετε υπόψη ότι το τηλέφωνο μπορεί να περιέχει ουσίες που ενδέχεται να προκαλέσουν αλλεργική αντίδραση.

Εάν το τηλέφωνο σας διαθέτει ενιαίο περίβλημα, το πίσω κάλυμμα και η μπαταρία δεν αφαιρούνται. Αν αποσυρμαολογήσετε το τηλέφωνο σας θα πάψει να ισχύει η εγγύηση. Η αποσυρμαολόγηση του τηλεφώνου μπορεί να καταστρέψει τη μπαταρία και να προκαλέσει διαρροή ουσιών που θα μπορούσαν να δημιουργήσουν αλλεργική αντίδραση.

Φροντίστε πάντα το τηλέφωνο σας και φυλάξτε το σε καθαρό μέρος χωρίς σκόνη.

Μην εκθέτετε το τηλέφωνο σας σε δυσμενείς περιβαλλοντικές συνθήκες (υγρασία, βροχή, διείσδυση υγρών, σκόνη, θαλασσινό αέρα, κλπ.). Τα όρια θερμοκρασίας που συνιστώνται από τον κατασκευαστή κυμαίνονται από 0°C έως +40°C.

Πέρα των 40°C, ενδέχεται η οθόνη να είναι δυσανάγνωστη. Η



αλλοίωση αυτή είναι προσωρινή και δεν έχει σοβαρές συνέπειες στη συσκευή.

Οι αριθμοί έκτακτης ανάγκης ενδέχεται να μην είναι διαθέσιμοι σε όλα τα δίκτυα κινητής τηλεφωνίας. Μη βασίζεστε ποτέ στο τηλέφωνο σας για κλήσεις έκτακτης ανάγκης.

Μην ανοίγετε, αποσυρμαολογείτε ή επιχειρήσετε να επισκευάσετε το κινητό σας τηλέφωνο οι ίδιοι.

Μην το αφήσετε να πέσει, μην το πετάτε και μην το λυγίζετε.

Μη χρησιμοποιείτε το τηλέφωνο εάν η γυάλινη οθόνη έχει ραγίσει, σπάσει ή έχει υλοστεί οποιαδήποτε ζημιά, για να αποφύγετε τους τραυματισμούς.

Μην το βιάφετε.

Χρησιμοποιείτε το τηλέφωνο σας μόνο με μπαταρίες, φορτιστές και αξεσουάρ που συνιστώνται από την TCL Communication Ltd. και τις θυγατρικές της και τα οποία είναι συμβατά με το μοντέλο σας. Η TCL Communication Ltd. και οι θυγατρικές της αρνούνται κάθε ευθύνη για ζημιά που προκαλείται από τη χρήση άλλων φορτιστών ή μπαταριών. Μην ξεχνάτε να κρατάτε αντίγραφα ή γραπτές σημειώσεις σχετικά με όλες τις σημαντικές πληροφορίες που είναι αποθηκευμένες στο τηλέφωνο σας.

Ορισμένα άτομα υποφέρουν από κρίσεις επιληψίας ή λιποθυμίες και απώλεια συνείδησης όταν εκτίθενται σε αναλαμπές ή όταν παίζουν βιντεοπαιχνίδια. Αυτές οι κρίσεις ή αμαυρώσεις συμβαίνουν ακόμη και σε άτομα στα οποία δεν έχει συμβεί στο παρελθόν. Εάν έχετε υποφέρει από κρίσεις ή συσκοτίσεις, ή εάν υπάρχει σχετικό οικογενειακό ιστορικό, παρακαλείσθε να συμβουλευτείτε τον ιατρό σας προτού παίξετε βιντεοπαιχνίδια ή ενεργοποιήσετε κάποια λειτουργία με φωτάκια που αναβοσβήνουν στη συσκευή σας.

Οι γονείς θα πρέπει να παρακολουθούν τη χρήση βιντεοπαιχνιδιών ή άλλων λειτουργιών με αναλαμπές από τα παιδιά τους. Όλα τα άτομα θα πρέπει να σταματήσουν τη χρήση και να συμβουλευτούν ιατρό στην περίπτωση παρατήρησης ενός από τα ακόλουθα συμπτώματα: παροξυσμός, νευρικοί σπασμοί στα μάτια ή τους μύς, απώλεια συνείδησης, ακούσιες κινήσεις ή αποπροσανατολισμός. Για να μειώσετε την πιθανότητα των συμπτωμάτων αυτών, παρακαλείσθε

να λάβετε τις ακόλουθες προφυλάξεις:

- Μην παίζετε ή χρησιμοποιείτε τη λειτουργία αναλαμπών εάν είστε κουρασμένοι ή σας λείπει ύπνος.
- Κάντε διάλειμμα τουλάχιστον 15 λεπτών κάθε ώρα.
- Παίξτε σε δωμάτιο στο οποίο είναι αναμμένα όλα τα φώτα.
- Παίξτε όσο το δυνατόν μακρύτερα από την οθόνη.
- Εάν τα χέρια, οι καρποί ή τα μπράτσα σας κουραστούν ή πονέσουν κατά τη διάρκεια του παιχνιδιού, σταματήστε και ξεκουραστείτε για αρκετές ώρες προτού ξαναπαίξετε.
- Εάν ο πόνος στα χέρια, στους καρπούς ή στα μπράτσα επιμένει όταν παίζετε ή και μετά, σταματήστε το παιχνίδι και συμβουλευτείτε κάποιον ιατρό.

Όταν παίζετε παιχνίδια στο τηλέφωνο σας, ενδέχεται να νοιώσετε περιστασιακή ενόχληση στα χέρια, τα μπράτσα, τους ώμους, τον αυχένα ή άλλα μέρη του σώματος. Ακολουθήστε τις οδηγίες για να αποφύγετε προβλήματα όπως τενοντίτιδα, σύνδρομο καρπιαίου σωλήνα ή άλλες μυοσκελετικές διαταραχές.

ΠΡΟΣΤΑΤΕΨΤΕ ΤΗΝ ΑΚΟΗ ΣΑΣ



Για να αποφύγετε πιθανή βλάβη στην ακοή σας, μην ακούτε σε υψηλή ένταση για μεγάλα χρονικά διαστήματα. Να είστε προσεκτικοί όταν κρατάτε τη συσκευή κοντά στο αυτί σας ενώ χρησιμοποιείτε το χέριο.

• ΑΠΟΡΡΗΤΟ:

Σας υπενθυμίζουμε ότι πρέπει να τηρείτε τους νόμους και τους κανονισμούς που ισχύουν στη χώρα σας σχετικά με τη λήψη φωτογραφιών και την ηχογράφηση με το κινητό σας τηλέφωνο. Σύμφωνα με τους νόμους και τους κανονισμούς αυτούς, είναι πιθανό να απαγορεύεται αυστηρά η λήψη φωτογραφιών ή και η ηχογράφηση της φωνής και των προσωπικών χαρακτηριστικών άλλων ανθρώπων, καθώς και η αναπαραγωγή ή η διανομή αυτών, επειδή αυτό μπορεί να θεωρείται παραβίαση της ιδιωτικής ζωής. Είναι αποκλειστική ευθύνη του χρήστη να εξασφαλίσει εξουσιοδότηση, εάν απαιτείται, για την ηχογράφηση προσωπικών ή εμπιστευτικών συζητήσεων ή τη λήψη φωτογραφίας άλλου ατόμου. Ο κατασκευαστής, ο πωλητής ή μεταπωλητής του κινητού σας τηλεφώνου (καθώς και η

τηλεφωνική εταιρία) αρνούνται κάθε ευθύνη που τυχόν προκύπτει από ακατάλληλη χρήση του κινητού τηλεφώνου.

● ΜΠΑΤΑΡΙΑ:

Μετά τη θέσπιση του κανονισμού για τις αερομεταφορές η μπαταρία του προϊόντος σας δεν είναι φορτισμένη. Θα πρέπει πρώτα να τη φορτίσετε.

Για συσκευή χωρίς ενιαίο περιβλήμα:

Τηρείτε τις ακόλουθες προφυλάξεις:

- Μην ανοίγετε την μπαταρία (κίνδυνος τοξικών αναθυμιάσεων και εγκαυμάτων).

- Μην τρυπάτε, αποσυναρμολογείτε ή προκαλείτε βραχυκύκλωμα στην μπαταρία.

- Μην καίτε και μην πετάτε την μπαταρία στα οικιακά σκουπίδια και μην τη φυλάσσετε σε θερμοκρασίες άνω των 60°C (140°F).

Διαθέστε τις μπαταρίες σύμφωνα με τους ισχύοντες περιβαλλοντικούς κανονισμούς. Χρησιμοποιείτε τη μπαταρία μόνο για το σκοπό για τον οποίο προβλέπεται. Μη χρησιμοποιείτε ποτέ ελαττωματικές μπαταρίες ή μπαταρίες που δεν συνιστώνται από την TCL Communication Ltd. ή και τις θυγατρικές της.

Για συσκευή χωρίς ενιαίο περιβλήμα και μη αφαιρούμενη μπαταρία:

Τηρείτε τις ακόλουθες προφυλάξεις:

- Μην επιχειρήσετε να αφαιρέσετε, να αντικαταστήσετε ή να ανοίξετε τη μπαταρία.

- Μην τρυπάτε, αποσυναρμολογείτε ή προκαλείτε βραχυκύκλωμα στη μπαταρία.

- Μην καίτε και μην πετάτε το τηλέφωνο σας στα οικιακά σκουπίδια και μην το φυλάσσετε σε θερμοκρασία άνω των 60°C (140°F).

Η μπαταρία και το τηλέφωνο πρέπει να απορρίπτονται σύμφωνα με τους ισχύοντες περιβαλλοντικούς κανονισμούς.

Για συσκευή με ενιαίο περιβλήμα:

Τηρείτε τις ακόλουθες προφυλάξεις:

- Μην επιχειρήσετε να ανοίξετε το πίσω κάλυμμα.

- Μην επιχειρήσετε να αφαιρέσετε, να αντικαταστήσετε ή να ανοίξετε τη μπαταρία.

- Μην τρυπάτε το πίσω κάλυμμα του τηλεφώνου σας.

- Μην καίτε και μην πετάτε το τηλέφωνο σας στα οικιακά σκουπίδια και μην το φυλάσσετε σε θερμοκρασία άνω των 60°C (140°F). Το τηλέφωνο και η μπαταρία διαθέτουν ενιαίο περίβλημα και θα πρέπει να απορρίπτονται σύμφωνα με τους ισχύοντες περιβαλλοντικούς κανονισμούς.



Αυτό στο σύμβολο στο τηλέφωνο, τη μπαταρία και τα αξεσουάρ σας σημαίνει ότι αυτά τα προϊόντα θα πρέπει να μεταφερθούν σε σημεία συλλογής στο τέλος της λειτουργικής τους ζωής:

- Δημοτικά κέντρα διάθεσης απορριμμάτων που έχουν ειδικούς κάδους για τέτοιου είδους εξοπλισμό

- Κάδους συλλογής σε σημεία πώλησης.

Στη συνέχεια ανακυκλώνονται, αποφεύγοντας έτσι τη διοχέτευση ουσιών στο περιβάλλον, ώστε τα εξαρτήματά τους να χρησιμοποιηθούν ξανά.

Σε χώρες της Ευρωπαϊκής Ένωσης:

Η πρόσβαση σε αυτά τα σημεία συλλογής είναι δωρεάν.

Όλα τα προϊόντα με το σύμβολο αυτό θα πρέπει να μεταφέρονται σε τέτοια σημεία συλλογής.

Σε χώρες εκτός Ευρωπαϊκής Ένωσης:

Τα τμήματα του εξοπλισμού που φέρουν αυτό το σύμβολο δε θα πρέπει να απορρίπτονται σε κοινούς κάδους εάν η χώρα ή η περιοχή σας διαθέτει κατάλληλες εγκαταστάσεις συλλογής και ανακύκλωσης. Αντίθετα, θα πρέπει να μεταφέρονται στα σημεία συλλογής για ανακύκλωση.

ΠΡΟΣΟΧΗ: ΚΙΝΔΥΝΟΣ ΕΚΡΗΞΗΣ ΕΑΝ Η ΜΠΑΤΑΡΙΑ ΑΝΤΙΚΑΤΑΣΤΑΘΕΙ ΑΠΟ ΑΚΑΤΑΛΛΗΛΟ ΤΥΠΟ. ΔΙΑΘΕΣΤΕ ΤΙΣ ΧΡΗΣΙΜΟΠΟΙΗΜΕΝΕΣ ΜΠΑΤΑΡΙΑΣ ΣΥΜΦΩΝΑ ΜΕ ΤΙΣ ΟΔΗΓΙΕΣ.

● ΦΟΡΤΙΣΤΕΣ:

Οι ηλεκτρικοί φορτιστές είναι κατασκευασμένοι για να λειτουργούν στο ακόλουθο εύρος θερμοκρασιών: 0 °C - 40 °C.

Οι φορτιστές που έχουν σχεδιαστεί για το κινητό σας τηλέφωνο συμμορφώνονται με το πρότυπο ασφαλείας χρήσης εξοπλισμού τεχνολογίας πληροφοριών και εξοπλισμού γραφείου. Συμμορφώνονται επίσης με την οδηγία οικολογικού σχεδιασμού ecodesign 2009/125/EK. Κάποιοι από τους φορτιστές που χρησιμοποιείτε στη χώρα σας

μπορεί να μην χρησιμοποιείται σε κάποια άλλη χώρα λόγω των διαφορετικών ηλεκτρικών χαρακτηριστικών τους. Θα πρέπει να χρησιμοποιούνται μόνο για αυτόν το σκοπό.

Ραδιοκύματα.....

Η απόδειξη συμμόρφωσης προς τις διεθνείς απαιτήσεις (ICNIRP) ή την Ευρωπαϊκή Οδηγία 2014/53/EU (RED) αποτελεί προϋπόθεση για τη διάθεση στην αγορά οποιουδήποτε μοντέλου κινητού τηλεφώνου. Η προστασία της υγείας και της ασφάλειας του χρήστη καθώς και κάθε άλλου ατόμου, αποτελεί απαραίτητο στοιχείο αυτών των απαιτήσεων ή της οδηγίας.

Η ΣΥΣΚΕΥΗ ΑΥΤΗ ΠΛΗΡΟΙ ΤΙΣ ΔΙΕΘΝΕΙΣ ΟΔΗΓΙΕΣ ΓΙΑ ΤΗΝ ΕΚΘΕΣΗ ΣΕ ΡΑΔΙΟΚΥΜΑΤΑ

Η κινητή σας συσκευή είναι ένας ραδιοπομπός/δέκτης. Έχει σχεδιαστεί έτσι ώστε να μην υπερβαίνει τα όρια έκθεσης σε ραδιοκύματα (ηλεκτρομαγνητικά πεδία ραδιοσυχνότητων) που συνιστώνται από τις διεθνείς οδηγίες. Οι οδηγίες αναπτύχθηκαν από έναν ανεξάρτητο επιστημονικό οργανισμό (ICNIRP) και περιλαμβάνουν σημαντικό περιθώριο ασφάλειας με σκοπό να εξασφαλιστεί η ασφάλεια όλων των ατόμων, ανεξαρτήτου ηλικίας και κατάστασης της υγείας.

Οι οδηγίες έκθεσης σε ραδιοκύματα χρησιμοποιούν μια μονάδα μέτρησης που είναι γνωστή ως Ειδικός Ρυθμός Απορρόφησης ή SAR. Το όριο SAR για τις κινητές συσκευές είναι 2 W/kg.

Δοκιμές για τη μέτρηση του SAR εκτελούνται με τη χρήση πρότυπων θέσεων λειτουργίας με τη συσκευή να εκπέμπει στο υψηλότερο πιστοποιημένο επίπεδο ισχύος σε όλες τις δοκιμαζόμενες ζώνες συχνότητας. Οι υψηλότερες τιμές SAR σύμφωνα με τις οδηγίες ICNIRP για αυτό το μοντέλο συσκευής είναι:

Η μέγιστη τιμή SAR για αυτό το μοντέλο και τις συνθήκες υπό τις οποίες έχει καταγραφεί.		
Τιμή SAR για το κεφάλι	GSM 900 + Bluetooth	0,81 W/kg
Τιμή SAR στο σώμα	GSM 1800 + Bluetooth	1.12 W/kg

Κατά τη διάρκεια της χρήσης, οι πραγματικές τιμές SAR για τη συγκεκριμένη συσκευή είναι συνήθως αρκετά χαμηλότερες από τις τιμές που αναφέρονται παραπάνω. Αυτό οφείλεται στο γεγονός, για σκοπούς αλοδοτικότητα και για την ελαχιστοποίηση των παρεμβολών στο δίκτυο, η ισχύς λειτουργίας της κινητής συσκευής μειώνεται αυτόματα όταν δεν απαιτείται πλήρης ισχύ για την κλήση. Όσο χαμηλότερη είναι η απόδοση ισχύος της συσκευής, τόσο χαμηλότερη είναι η τιμή SAR.

Οι δοκιμές της τιμής SAR για επαφή με το σώμα έχουν εκτελεστεί με απόσταση διαχωρισμού 5 χιλιοστών. Προκειμένου να πληρούνται οι οδηγίες έκθεσης σε ραδιοσυχνότητες κατά τη χρήση σε επαφή με το σώμα, η συσκευή θα πρέπει να τοποθετηθεί τουλάχιστον σε αυτήν την απόσταση από το σώμα.

Εάν δεν χρησιμοποιείτε εγκεκριμένο αξεσουάρ, βεβαιωθείτε ότι οποιοδήποτε προϊόν χρησιμοποιείται δεν περιέχει μέταλλα και τοποθετεί το τηλέφωνο στην υποδεικνυόμενη απόσταση από το σώμα.

Οργανισμοί όπως ο Παγκόσμιος Οργανισμός Υγείας και η Επιτροπή τροφίμων και φαρμάκων των Η.Π.Α. (US Food and Drug Administration) συνιστούν, σε περίπτωση που θέλετε να μειώσετε την έκθεσή σας, να χρησιμοποιείτε συσκευές ανοικτής ακρόασης ώστε να διατηρείτε τη συσκευή μακριά από το κεφάλι και το σώμα σας κατά τη διάρκεια των κλήσεων ή να μειώσετε το χρόνο που χρησιμοποιείτε το τηλέφωνο. Για περισσότερες πληροφορίες μπορείτε να μεταβείτε στη διεύθυνση www.alcatelmobile.com

Περισσότερες πληροφορίες σχετικά με τα ηλεκτρομαγνητικά πεδία και τη δημόσια υγεία είναι διαθέσιμες στο Διαδίκτυο, στη διεύθυνση: <http://www.who.int/peh-emf>.

Το τηλέφωνο σας είναι εξοπλισμένο με ενσωματωμένη κεραία. Για βέλτιστη λειτουργία, αποφύγετε να την αγγίζετε ή να προκαλείτε

φθορές.

Οι κινητές συσκευές προσφέρουν μια γκάμα λειτουργιών, κατά συνέπεια μπορείτε να τις χρησιμοποιήσετε όχι μόνο δίπλα στο αυτί σας αλλά και σε άλλες θέσεις. Σε αυτές τις περιπτώσεις, η συσκευή θα συμμορφώνεται με τις οδηγίες που αφορούν τη χρήση με ακουστικά ή με καλώδιο δεδομένων usb. Εάν χρησιμοποιείτε κάποιο άλλο αξεσουάρ, βεβαιωθείτε ότι το εκάστοτε χρησιμοποιούμενο προϊόν δεν περιέχει ίχνη μετάλλων και ότι διατηρεί το τηλέφωνο σε απόσταση τουλάχιστον 5 χιλιοστών από το σώμα.

Λάβετε υπόψη σας ότι με τη χρήση της συσκευής ενδέχεται να κοινοποιηθούν ορισμένα από τα προσωπικά σας δεδομένα στην κύρια συσκευή.

Είναι δική σας ευθύνη η προστασία των προσωπικών σας δεδομένων, η αποφυγή διαμοιρασμού τους με μη εξουσιοδοτημένες συσκευές ή συσκευές

άλλων κατασκευαστών που είναι συνδεδεμένες στη δική σας. Για προϊόντα με δυνατότητες Wi-Fi, φροντίστε να συνδέεστε μόνο σε αξιόπιστα δίκτυα

Wi-Fi. Επίσης, όταν χρησιμοποιείτε το προϊόν σας ως hotspot (όπου διατίθεται η δυνατότητα), ελέγξτε την ασφάλεια δικτύου. Αυτές οι προφυλάξεις

θα αποτρέψουν την μη εξουσιοδοτημένη πρόσβαση στο τηλέφωνο σας. Στο προϊόν σας μπορούν να αποθηκευτούν προσωπικές πληροφορίες σε

διάφορες τοποθεσίες, συμπεριλαμβανομένης της κάρτας SIM, της κάρτας μνήμης και της ενσωματωμένης μνήμης, μνήμης και της ενσωματωμένης μνήμης. Φροντίστε να καταργήσετε ή να εκκαθαρίσετε όλα τα προσωπικά σας δεδομένα πριν από την ανακύκλωση, την επιστροφή ή τη δωρεά του προϊόντος σας. Επιλέξτε προσεκτικά τις εφαρμογές και τις ενημερώσεις σας και εγκαταστήστε στοιχεία μόνο από αξιόπιστες πηγές. Ορισμένες εφαρμογές μπορούν να επηρεάσουν την απόδοση του προϊόντος σας ή/και να αποκτήσουν πρόσβαση σε απόρρητες πληροφορίες συμπεριλαμβανομένων των λεπτομερειών λογαριασμού, των δεδομένων κλήσης, των λεπτομερειών τοποθεσίας και των πόρων δικτύου.

Λάβετε υπόψη σας ότι τα δεδομένα που μοιράζεστε με την TCL Communication Ltd. αποθηκεύονται σύμφωνα με την ισχύουσα νομοθεσία προστασίας δεδομένων. Για αυτόν το σκοπό, η TCL Communication Ltd. υλοποιεί και εφαρμόζει τα κατάλληλα τεχνικά και οργανωτικά μέτρα για την προστασία όλων των προσωπικών δεδομένων από μη εξουσιοδοτημένη ή μη νόμιμη επεξεργασία και μη αναμενόμενη απώλεια, καταστροφή ή ζημιά τέτοιων δεδομένων, ενώ τα μέτρα παρέχουν, επίσης, ένα κατάλληλο επίπεδο ασφάλειας σύμφωνα με

(i) τις διαθέσιμες τεχνικές δυνατότητες,

(ii) το κόστος υλοποίησης των μέτρων,

(iii) τους κινδύνους που περιλαμβάνει η επεξεργασία των προσωπικών δεδομένων και

(iv) την ευαισθησία των προσωπικών δεδομένων που υποβάλλονται σε επεξεργασία.

Μπορείτε να μεταβείτε, να αναθεωρήσετε και να επεξεργαστείτε τα προσωπικά σας δεδομένα ανά πάσα στιγμή, κάνοντας σύνδεση στο λογαριασμό χρήστη, μεταβαίνοντας στο προφίλ χρήστη ή επικοινωνώντας απευθείας με εμάς. Σε περίπτωση που χρειαστεί να εκτελέσουμε εμείς επεξεργασία ή διαγραφή των προσωπικών σας δεδομένων, ίσως σας ζητήσουμε να μας δώσετε τα στοιχεία της ταυτότητάς σας ώστε να μπορέσουμε να ολοκληρώσουμε το αίτημά σας.

Άδειες



.Το λογότυπο microSD είναι εμπορικό σήμα



Το λεκτικό σήμα και τα λογότυπα Bluetooth ανήκουν στην Bluetooth SIG, Inc. και κάθε χρήση των σημάτων αυτών από την TCL Communication Ltd. και τις θυγατρικές της γίνεται βάσει σχετικής αδειάς. Τα άλλα εμπορικά σήματα και οι εμπορικές επωνυμίες είναι εκείνα των αντίστοιχων .ιδιοκτητών τους

Αναγνωριστικό δήλωσης Bluetooth Alcatel 2003G/2003D HD D023491

Γενικές πληροφορίες

- **Διεύθυνση Internet:** www.alcatelmobile.com
 - **Γραμμή άμεσης εξυπηρέτησης:** Ανατρέξτε στο φυλλάδιο "ΥΠΗΡΕΣΙΕΣ" που συνόδευε το τηλέφωνο σας ή μεταβείτε στον ιστότοπό μας.
 - **Κατασκευαστής:** TCL Communication Ltd.
 - **Διεύθυνση:** 5/F, Building 22E, 22 Science Park East Avenue, Hong Kong Science Park, Shatin, NT, Hong Kong
- Στον ιστότοπό μας θα βρείτε ένα τμήμα με ερωτήσεις και απαντήσεις (FAQ). Μπορείτε επίσης να επικοινωνήσετε μαζί μας μέσω email για οποιαδήποτε απορία έχετε.
- Αυτός ο ραδιοεξοπλισμός λειτουργεί στις παρακάτω ζώνες συχνότητας και στην εξής μέγιστη ισχύ ραδιοσυχνοτήτων:
- GSM 850/900: 33 dBm
GSM 1800/1900: 30 dBm
Bluetooth: < 4.3 dBm
- **Πληροφορίες κανονισμών**
- Δια του παρόντος, η TCL Communication Ltd. δηλώνει ότι ο τύπος

ραδιοεξοπλισμού Alcatel 2003G/2003D συμμορφώνεται με την οδηγία 2014/53/ΕΕ.

Το πλήρες κείμενο της δήλωσης συμμόρφωσης της ΕΕ είναι διαθέσιμο στην παρακάτω διεύθυνση internet: http://www.alcatelmobile.com/EU_doc.

• Πρόσθετες πληροφορίες

Η περιγραφή των αξεσουάρ και τον εξαρτημάτων, συμπεριλαμβανομένου του λογισμικού, τα οποία επιτρέπουν στον ραδιοεξοπλισμό να λειτουργεί με τον αναμενόμενο τρόπο, περιέχεται στο πλήρες κείμενο της δήλωσης συμμόρφωσης της ΕΕ στην παρακάτω διεύθυνση internet: http://www.alcatelmobile.com/EU_doc.

Προστασία από κλοπή ⁽¹⁾

Το κινητό σας τηλέφωνο αναγνωρίζεται από έναν αριθμό IMEI (σειριακός αριθμός τηλεφώνου), ο οποίος βρίσκεται στην ετικέτα της συσκευασίας και στη μνήμη του τηλεφώνου σας. Πριν από την πρώτη χρήση του τηλεφώνου, σας συνιστούμε να σημειώσετε τον αριθμό αυτό πληκτρολογώντας *#06# και να τον φυλάξετε με προσοχή. Μπορεί να σας ζητηθεί από την αστυνομία ή την τηλεφωνική σας εταιρία σε περίπτωση κλοπής. Χάρη στον αριθμό αυτό, το τηλέφωνο σας μπορεί να μπλοκαριστεί εντελώς και έτσι να μην μπορεί να χρησιμοποιηθεί από άλλο άτομο, ακόμη και αν αλλάξει την κάρτα SIM

Άρνηση ευθύνης

Ενδέχεται να υπάρχουν ορισμένες διαφορές ανάμεσα στην περιγραφή του εγχειριδίου χρήσης και τη λειτουργία του τηλεφώνου, ανάλογα με την έκδοση λογισμικού του τηλεφώνου σας ή τις ειδικές υπηρεσίες της τηλεφωνικής εταιρίας.

Η TCL Communication Ltd. δεν φέρει καμία νομική ευθύνη για τέτοιες διαφορές, εάν υπάρχουν, ούτε για τις πιθανές επιπτώσεις τους, η οποία ευθύνη βαρύνει αποκλειστικά το χειριστή. Αυτή η συσκευή ενδεχομένως να περιέχει υλικό, όπως εφαρμογές και λογισμικό σε εκτελέσιμη μορφή ή μορφή πηγαίου κώδικα, το

Ελέγξτε εάν παρέχεται η υπηρεσία αυτή από την τηλεφωνική σας ⁽¹⁾ εταιρία

οποίο παρέχεται από τρίτους κατασκευαστές για συμπερίληψη στη συσκευή ("Υλικό τρίτων κατασκευαστών"). Το σύνολο του υλικού τρίτων κατασκευαστών σε αυτό το τηλέφωνο παρέχεται "ως έχει", χωρίς εγγύηση οποιουδήποτε είδους, ρητή ή έμμεση. Ο αγοραστής αναγνωρίζει ότι η TCL Communication Ltd. έχει συμμορφωθεί με όλες τις απαιτήσεις ποιότητας που επιβάλλονται σε αυτήν ως κατασκευαστής κινητών συσκευών και τηλεφώνων, σύμφωνα με τα δικαιώματα πνευματικής ιδιοκτησίας. Η TCL Communication Ltd. σε καμία περίπτωση δεν φέρει ευθύνη για την αδυναμία χρήσης ή την αστοχία του υλικού τρίτων κατασκευαστών για λειτουργία σε αυτό το τηλέφωνο ή σε σχέση με κάποια άλλη συσκευή. Στο μέγιστο βαθμό που επιτρέπεται από το νόμο, η TCL Communication Ltd. αποποιείται κάθε ευθύνη για τυχόν αξιώσεις, απαιτήσεις, μηνύσεις ή αγωγές, και πιο ειδικά- χωρίς περιορισμό - αγωγές βάσει δικαίου αδικολραξίνων, υπό οποιαδήποτε θεωρία ευθύνης, που προκύπτει από τη χρήση, με οποιοδήποτε μέσο, ή προσπάθειες για χρήση, αυτού του Υλικού τρίτων κατασκευαστών. Επιπλέον, το παρόν Υλικό τρίτων κατασκευαστών, το οποίο παρέχεται δωρεάν από την TCL Communication Ltd., ενδεχομένως να διέπεται από επί πληρωμή ενημερώσεις και αναβαθμίσεις στο μέλλον. Η TCL Communication Ltd. δεν φέρει καμία ευθύνη σχετικά με τέτοιο πρόσθετο κόστος, το οποίο βαρύνει αποκλειστικά τον αγοραστή. Η TCL Communication Ltd. δεν θα φέρει ευθύνη για τη μη διαθεσιμότητα οποιασδήποτε εφαρμογής, καθώς η διαθεσιμότητα εξαρτάται από τη χώρα και την τηλεφωνική εταιρεία του αγοραστή. Η TCL Communication Ltd. διατηρεί το δικαίωμα προσθήκης ή αφαίρεσης Υλικού τρίτων κατασκευαστών από τα τηλέφωνα της ανά πάσα στιγμή και χωρίς προηγούμενη ειδοποίηση. Σε καμία περίπτωση ο αγοραστής δεν θα καταστήσει υπεύθυνη την TCL Communication Ltd. για κάθε συνέπεια που προκύπτει από μια τέτοια αφαίρεση.

1 Το κινητό σας.....

1.1 Πλήκτρα



- Αριστερό προγραμματιζόμενο πλήκτρο
- Αριστερό κλήσεων (οθόνη αναμονής) Πραγματοποίηση κλήσης
- Τηλεφωνητής (παρατεταμένο πάτημα)
- Πλήκτρο κλειδώματος (πίεστε παρατεταμένα το πλήκτρο * **)
- Δεξι προγραμματιζόμενο πλήκτρο
- Ενεργοποίηση/απενεργοποίηση Τερματισμός κλήσης
- Ειδοποίηση με δόνηση (Ενεργοποιείται η λειτουργία δόνησης)
- Πλήκτρο πλήγησης: Browser/Επιβεβαίωση επιλογής ○
- ▲ Αύξηση έντασης
- ▼ Μείωση έντασης
- ◀ Ελαφές
- ▶ Αφύπνιση



Πλήκτρο πλοήγησης

Επιβεβαίωση επιλογής (πατήστε στο κέντρο του πλήκτρου)



Πραγματοποίηση κλήσης

Πρόσβαση στο αρχείο κλήσεων



Ενεργοποίηση/απενεργοποίηση της συσκευής (παρατεταμένο πάτημα)

Τερματισμός κλήσης

Επιστροφή στην οθόνη αδράνειας



Αριστερό προγραμματιζόμενο πλήκτρο

• Ξεκλείδωμα πληκτρολογίου

• Πρόσβαση στο κεντρικό μενού



Δεξί προγραμματιζόμενο πλήκτρο

Πρόσβαση σε επαφή



Στην αρχική οθόνη

• Εισαγωγή "1"

• Κλήση αριθμού τηλεφωνητή (παρατεταμένο πάτημα)

Στη λειτουργία επεξεργασίας

• Εισαγωγή των συμβόλων που χρησιμοποιείτε πιο συχνά

• Εισαγωγή "1" (παρατεταμένο πάτημα)

0 +

Στην αρχική οθόνη

• Εισαγωγή "0"

• Εισαγωγή "+" (παρατεταμένο πάτημα). Το σύμβολο "+" χρησιμοποιείται για την πραγματοποίηση μιας διεθνούς κλήσης.

Στη λειτουργία επεξεργασίας:

• Εισαγωγή "0" (παρατεταμένο πάτημα)

* ☞

Από την οθόνη αδράνειας

- Πατήστε εισαγωγή *

- Παρατεταμένο πάτημα: Κλείδωμα πληκτρολογίου

Στη λειτουργία επεξεργασίας:

- Πάτημα: Αλλαγή μεθόδων εισαγωγής

☞

Στην αρχική οθόνη

Εισαγωγή "#"














Ενεργοποίηση/απενεργοποίηση της λειτουργίας δόνησης

Στη λειτουργία επεξεργασίας

Προσθήκη διαστήματος

1.2 Εικονίδια γραμμής κατάστασης⁽¹⁾

:Στο 2003G

-  Επίπεδο φόρτισης της μπαταρίας.
-  Επίπεδο ισχύος σήματος.
-  Αθόρυβη λειτουργία: δεν ακούγεται ήχος κλήσης, το τηλέφωνο δεν δονείται και δεν ακούγεται κανένας άλλος ήχος.
-  Λειτουργία πτήσης
-  Συνδέθηκαν ακουστικά.
-  Προγραμματίστηκε αφύπνιση.
-  Αναπάντητες κλήσεις.
-  Λειτουργία συνάντησης: το τηλέφωνο δονείται, αλλά δεν ακούγεται κανένας ήχος.
-  Περιαγωγή.
-  Μη αναγνωσμένα SMS.
-  Δεν υπάρχει άλλος χώρος στα μηνύματα.
-  Εκτροπή κλήσης.
-  Ενεργοποιήθηκε η μουσική.

Στο 2003D:

-  Επίπεδο ισχύος σήματος.

 Εκτροπή κλήσης.

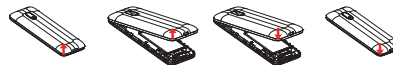
 Κατάσταση σύνδεσης GPRS.

 Περιαγωγή.

2 Ξεκινώντας

2.1 Ρύθμιση

Αφαίρεση και τοποθέτηση του πίσω καλύμματος



Αφαίρεση και τοποθέτηση της μπαταρίας



Τοποθέτηση και αφαίρεση της κάρτας SD:



Τοποθέτηση και αφαίρεση της κάρτας SIM



⁽¹⁾ Τα εικονίδια και οι εικόνες σε αυτόν τον οδηγό παρέχονται μόνο για σκοπούς πληροφόρησης.

Τοποθετήστε την κάρτα SIM με το τσιπ στραμμένο προς τα κάτω και ούρετέ την μέσα στο περίβλημα. Βεβαιωθείτε ότι έχει τοποθετηθεί σωστά. Για να αφαιρέσετε την κάρτα, πιέστε την και τραβήξτε την προς τα έξω.



Για μοντέλα με διπλή κάρτα SIM⁽¹⁾ και μοντέλα με μία κάρτα SIM⁽²⁾, που υποστηρίζουν μόνο micro κάρτα SIM. Μην επιχειρήσετε να τοποθετήσετε άλλους τύπους κάρτας SIM, όπως κάρτες mini και nano, διαφορετικά ενδέχεται να προκαλέσετε ζημιά στο τηλέφωνο σας.

Φόρτιση της μπαταρίας




Συνδέστε το φορτιστή μπαταρίας στο τηλέφωνο σας και στην πρίζα.

Εάν η μπαταρία είναι εντελώς άδεια, η φόρτιση ενδέχεται να ξεκινήσει μετά από 20 λεπτά περίπου.

Φροντίστε να μην ασκήσετε πίεση κατά την τοποθέτηση του βύσματος στην πρίζα.

Βεβαιωθείτε ότι η μπαταρία έχει τοποθετηθεί σωστά πριν συνδέσετε το φορτιστή.

Η πρίζα πρέπει να είναι κοντά στο τηλέφωνο και να είναι εύκολα προσβάσιμη (αποφύγετε μπαλαντζές). Σας προτείνουμε να φορτίσετε την μπαταρία στο μέγιστο όταν χρησιμοποιείτε το τηλέφωνο για πρώτη φορά (περίπου 3 ώρες) ().

⁽¹⁾ 2003D

⁽²⁾ 2003G

Για να μειώσετε την κατανάλωση και την απώλεια ενέργειας, αποσυνδέστε το φορτιστή σας από την πρίζα όταν η μπαταρία έχει φορτίσει πλήρως, μειώστε το χρόνο χρήσης του οπίσθιου φωτισμού κ.λπ.



Η φόρτιση έχει ολοκληρωθεί όταν σταματά η προβολή της κινούμενης εικόνας.

2.2 Ενεργοποίηση του τηλεφώνου




Κρατήστε πατημένο το πλήκτρο  έως ότου ενεργοποιηθεί το τηλέφωνο.

2.3 Απενεργοποίηση του τηλεφώνου


Κρατήστε πατημένο το πλήκτρο  από την οθόνη αδράνειας.

3 Κλήσεις


3.1 Πραγματοποίηση κλήσης

Πληκτρολογήστε τον αριθμό που θέλετε και, στη συνέχεια, πατήστε το πλήκτρο  για να τον καλέσετε. Εάν κάνετε λάθος, μπορείτε να διαγράψετε τα λανθασμένα ψηφία, πατώντας το πλήκτρο . Για να τερματίσετε την κλήση, πατήστε το πλήκτρο .



Πραγματοποίηση κλήσης έκτακτης ανάγκης

Εάν το τηλέφωνο σας βρίσκεται σε περιοχή κάλυψης δικτύου, πληκτρολογήστε τον αριθμό έκτακτης ανάγκης και πατήστε το πλήκτρο  για να πραγματοποιήσετε την κλήση. Οι επείγουσες κλήσεις πραγματοποιούνται ακόμη και χωρίς κάρτα SIM και χωρίς να πληκτρολογήσετε τον κωδικό PIN ή να ξεκλειδώσετε το πληκτρολόγιο.

3.2 Κλήση τηλεφωνητή⁽¹⁾

Για πρόσβαση στον τηλεφωνητή, πατήστε παρατεταμένα το πλήκτρο 1  .




3.3 Λήψη κλήσης

Κατά τη λήψη μιας εισερχόμενης κλήσης, πατήστε το πλήκτρο  για να μιλήσετε και τερματίστε την κλήση χρησιμοποιώντας το πλήκτρο .

3.4 Διαθέσιμες λειτουργίες κατά τη διάρκεια μιας κλήσης

Κατά τη διάρκεια μιας κλήσης μπορείτε να χρησιμοποιήσετε τον κατάλογο με τις επαφές, το ημερολόγιο, τη λειτουργία σύντομων μηνυμάτων κ.λπ., χωρίς να τερματίσετε την κλήση.




4 Ραδιόφωνο FM

Το τηλέφωνο σας διαθέτει ραδιόφωνο. Μπορείτε να χρησιμοποιήσετε αυτήν την εφαρμογή σαν παραδοσιακό ραδιόφωνο με αποθηκευμένα κανάλια. Στο περιβάλλον του ραδιοφώνου FM, πιέστε  για αναπαραγωγή/παύση του τρέχοντος καναλιού, πιέστε  και  για να ρυθμίσετε την ένταση Μπορείτε να το χρησιμοποιείτε ενώ εκτελούνται παράλληλα άλλες εφαρμογές.






Για να το χρησιμοποιήσετε αυτήν τη δυνατότητα, πρέπει να συνδέσετε τα ακουστικά σας, που λειτουργούν ως κεραία όταν συνδέονται στο τηλέφωνο σας.

⁽¹⁾ Ελέγξτε εάν παρέχεται η υπηρεσία αυτή από τον πάροχο δικτύου σας.

5 Αρχεία κλήσεων

Μπορείτε να αποκτήσετε πρόσβαση στο αρχείο κλήσεων, πατώντας το  από την οθόνη αδράνειας. Μπορείτε, επίσης, να πατήσετε το πλήκτρο  και να επιλέξετε το εικονίδιο  από το μενού.

6 Μουσική

Χρησιμοποιήστε αυτήν την λειτουργία για την αναπαραγωγή αρχείων ήχου. Πατήστε  για αναπαραγωγή/παύση του προγράμματος αναπαραγωγής ήχου, πιέστε σύντομα το  ή το  για να μεταβείτε στο προηγούμενο ή το επόμενο τραγούδι στο περιβάλλον του προγράμματος αναπαραγωγής ήχου, πατήστε το  και το  για να ρυθμίσετε την ένταση.

7 Εργαλεία

7.1 Αφύπνιση

Το κινητό σας τηλέφωνο διαθέτει ένα ενσωματωμένο ξυπνητήρι με λειτουργία αναβολής αφύπνισης.

7.2 Αριθμομηχανή

Πατήστε τα πλήκτρα πάνω, κάτω, αριστερά, δεξιά και κεντρικό για να επιλέξετε τους χαρακτήρες +, -, ×, ÷ και = αντίστοιχα.

Πατήστε  για διαγραφή της εικόνας.

7.3 Ημερολόγιο

Μεταβαίνοντας σε αυτό το μενού, εμφανίζεται η μηνιαία προβολή του ημερολογίου από όπου μπορείτε να δείτε την ημερομηνία και να μεταβείτε στην επιθυμητή ημέρα.

Μπορείτε να δημιουργήσετε μια σημείωση σε μορφή κειμένου, χρησιμοποιώντας το στοιχείο "Προσθήκη νέου γεγονότος" από τις Επιλογές.

7.4 Bluetooth

Μπορείτε να ανταλλάξετε δεδομένα, όπως βίντεο, εικόνα και ήχο, με άλλες συσκευές Bluetooth εντός περιορισμένου εύρους μετά τη

ζεύξη.

7.5 Μετατροπέας

Ο μετατροπέας υποστηρίζει τη μετατροπή μονάδων βάρους και μήκους.

7.6 Εικονική κλήση

Μέσω αυτής της λειτουργίας μπορείτε να δημιουργήσετε εικονικές κλήσεις. Βοηθά να αποφεύγετε με ευγενικό τρόπο κοινωνικές καταστάσεις όπου εσείς το επιθυμείτε.

7.7 Φίλτρο κλήσεων

Μέσω αυτής της λειτουργίας μπορείτε να δημιουργήσετε μια λίστα αποκλεισμένων και μια λίστα επιτρεπόμενων.

7.8 Φακός

Ενεργοποιήστε/απενεργοποιήστε το φακό σύμφωνα με τις ανάγκες σας. Στην οθόνη αδράνειας, πατήστε παρατεταμένα το πλήκτρο 5 για να ενεργοποιήσετε/απενεργοποιήσετε το φως του φακού.

7.9 Παγκόσμιο ρολόι

Το πρώτο ρολόι εμφανίζει την ώρα με βάση την τοποθεσία που βρίσκεστε κατά τη ρύθμιση του τηλεφώνου σας. Μπορείτε να προσθέσετε άλλες πόλεις για να βλέπετε την ώρα στη δική τους ζώνη ώρας.

7.10 Φωνητική ειδοποίηση

Από αυτό το μενού, μπορείτε να δημιουργήσετε ένα φωνητικό αρχείο και να το ορίσετε ως

αφύπνιση.

7.11 STK

Η υπηρεσία STK είναι το κιτ εργαλείων για την κάρτα SIM. Αυτό το τηλέφωνο υποστηρίζει τη λειτουργία της υπηρεσίας. Τα επιμέρους στοιχεία εξαρτώνται από την κάρτα SIM και το δίκτυό σας. Το μενού της υπηρεσίας θα προστεθεί αυτόματα στο μενού του τηλεφώνου, αν υποστηρίζεται από το δίκτυο και την κάρτα SIM.

Σημείωση: Συμβουλευτείτε τον τοπικό πάροχο δικτύου σχετικά με τις χρεώσεις και τη συγκεκριμένη ρύθμιση.

8 Μήνυμα.....

8.1 Δημιουργία μηνύματος

Από το κεντρικό μενού, επιλέξτε "Μήνυμα" για να δημιουργήσετε ένα μήνυμα κειμένου/πολυμέσων. Μπορείτε να πληκτρολογήσετε ένα μήνυμα και να το στείλετε σε έναν παραλήπτη από τον κατάλογο της κάρτας SIM. Μπορείτε να πληκτρολογήσετε ένα μήνυμα και, επίσης, μπορείτε να εισάγετε ένα προκαθορισμένο μήνυμα από τα "Πρότυπα". Κατά τη σύνταξη ενός μηνύματος, επιλέξτε "Επιλογές" για να αποκτήσετε πρόσβαση σε όλες τις επιλογές μηνυμάτων.


Για μοντέλα με διπλή κάρτα SIM, μπορείτε να πληκτρολογήσετε ένα μήνυμα και να επιλέξετε να το αποστείλετε σε έναν παραλήπτη του καταλόγου της SIM1 ή της SIM2⁽¹⁾.



Ένα μήνυμα SMS που περιέχει περισσότερους από έναν ορισμένο αριθμό χαρακτήρων (ο αριθμός των χαρακτήρων εξαρτάται από την εκάστοτε γλώσσα) θα χρεώνεται ως περισσότερα του ενός SMS. Συγκεκριμένα γράμματα (τονισμένοι χαρακτήρες) αυξάνουν το μέγεθος του μηνύματος SMS, με αποτέλεσμα την αποστολή πολλαπλών μηνυμάτων SMS στον παραλήπτη.

9 Πολυμέσα.....

9.1 Κάμερα

Αυτή η λειτουργία σας επιτρέπει να τραβάτε φωτογραφίες. Πατήστε  για να τραβήξετε τη φωτογραφία. Μπορείτε να τις ορίσετε ως φόντο ή να τις επιλέξετε ως εικόνα εισερχόμενης κλήσης σε μια επαφή που βρίσκεται στις **Επαφές**.


9.2 Συλλογή

Με αυτήν την λειτουργία μπορείτε να βλέπετε τις φωτογραφίες σας.

9.3 Ηχογράφηση

Χρησιμοποιήστε αυτήν την λειτουργία για την εγγραφή αρχείων ήχου. Το τηλέφωνο υποστηρίζει αρχεία WAV και AMR. Το ηχογραφημένο αρχείο που διακόψατε θα αποθηκευτεί αυτόματα σε αρχείο ήχου.

9.4 Βίντεο




Χρησιμοποιήστε αυτήν την λειτουργία για την αναπαραγωγή αρχείων βίντεο. Πιέστε  για αναπαραγωγή/παύση του προγράμματος αναπαραγωγής βίντεο, πιέστε σύντομα το επάνω ή κάτω πλήκτρο κατεύθυνσης για να ρυθμίσετε την ένταση, πιέστε το αριστερό ή το δεξιό πλήκτρο κατεύθυνσης για να μεταβείτε στο προηγούμενο ή το επόμενο βίντεο.

10 Τα αρχεία μου.....

Το τηλέφωνο παρέχει συγκεκριμένο χώρο για τη διαχείριση αρχείων από τους χρήστες και την υποστήριξη της κάρτας μνήμης. Έχετε τη δυνατότητα να επιλέξετε τη χωρητικότητα της κάρτας μνήμης. Μπορείτε να χρησιμοποιήσετε τη διαχείριση αρχείων για την εύκολη διαχείριση των διαφόρων καταλόγων και αρχείων του τηλεφώνου και της κάρτας μνήμης.

11 Επαφές.....

11.1 Μετάβαση στις επαφές σας


Μπορείτε να αποκτήσετε πρόσβαση στο αρχείο κλήσεων, πατώντας το  από την οθόνη αδράνειας. Μπορείτε, επίσης, να πιέσετε το πλήκτρο  και να επιλέξετε το εικονίδιο  από το μενού. Σε αυτό το μενού, θα δείτε όλες τις επαφές κλήσεων.

11.2 Προσθήκη μιας επαφής

Επιλέξτε το μενού "Νέα επαφής" και, στη συνέχεια, αποθηκεύστε την στο "Τηλέφωνο" ή στη "SIM".

⁽¹⁾ Μόνο 2003D.

12 Ρυθμίσεις.....

Από το κεντρικό μενού, επιλέξτε το μενού  και την επιθυμητή λειτουργία για να προσαρμόσετε το τηλέφωνό σας: Προφίλ, Ρυθμίσεις τηλεφώνου, Ρυθμίσεις κλήσεων, Δίκτυο, Κανονισμοί και ασφάλεια, Ασφάλεια, Επαναφορά εργοστασιακών ρυθμίσεων⁽¹⁾ κ.λπ.

13 Μέθοδος εισαγωγής

Αυτή η λειτουργία σας επιτρέπει να πληκτρολογήσετε ένα κείμενο, επιλέγοντας ένα γράμμα ή μια ακολουθία χαρακτήρων που έχουν συσχετιστεί με ένα πλήκτρο. Πατήστε πολλές φορές το πλήκτρο έως ότου επισημανθεί το επιθυμητό γράμμα. Μόλις αποδεσμεύσετε το πλήκτρο, ο χαρακτήρας που επισημάνθηκε θα τοποθετηθεί στο κείμενο.

Εγγύηση.....

Παρέχεται εγγύηση για τη συσκευή τηλεφώνου που χρησιμοποιείτε αναφορικά με κάθε ελάττωμα ή βλάβη, που ενδέχεται να προκύψει σε συνθήκες κανονικής χρήσης κατά την περίοδο εγγύησης διάρκειας εικοσιτεσσάρων (24) μηνών⁽²⁾ από την ημερομηνία αγοράς, η οποία αναγράφεται στο πρωτότυπο τιμολόγιό σας.

⁽¹⁾ Επαναφορά των ρυθμίσεων του τηλεφώνου στις προεπιλεγμένες τιμές. Τα δεδομένα τελικού χρήστη θα διαγραφούν. Καταχωρήστε τον προεπιλεγμένο κωδικό πρόσβασης 0000 για να επιβεβαιώσετε την επαναφορά και να γίνει ελιπεκκίνηση.

⁽²⁾ Η περίοδος εγγύησης ενδέχεται να διαφέρει, ανάλογα με τη χώρα.

Η εγγύηση καλύπτει, επίσης, μπαταρίες ⁽¹⁾ και αξεσουάρ, τα οποία πωλούνται μαζί με τη συσκευή τηλεφώνου, όσον αφορά ελαττώματα τα οποία ενδέχεται να προκύψουν κατά τους πρώτους έξι (6) μήνες ⁽¹⁾ από την ημερομηνία αγοράς, η οποία αναγράφεται στο πρωτότυπο τιμολόγιό σας.

Σε περίπτωση ελαττώματος της συσκευής τηλεφώνου, το οποίο δεν επιτρέπει την κανονική χρήση της συσκευής, πρέπει να ενημερώσετε αμέσως τον προμηθευτή σας και να προσκομίσετε τη συσκευή τηλεφώνου, μαζί με την απόδειξη αγοράς.

Σε περίπτωση επιβεβαίωσης του ελαττώματος, η συσκευή τηλεφώνου ή μέρος αυτής θα αντικαθίσταται ή θα επισκευάζεται, κατά περίπτωση. Για συσκευές τηλεφώνου ή αξεσουάρ που έχουν επισκευαστεί παρέχεται εγγύηση ενός (1) μήνα αναφορικά με το ίδιο ελάττωμα. Παρέχεται η δυνατότητα επισκευής ή αντικατάστασης με τη χρήση ανακατασκευασμένων εξαρτημάτων ανάλογης, όμως, λειτουργικότητας.

Η παρούσα εγγύηση καλύπτει το κόστος ανταλλακτικών και εργασίας, αλλά όχι άλλου είδους κόστος.

Η παρούσα εγγύηση δεν ισχύει για ελαττώματα της συσκευής τηλεφώνου και/ή των αξεσουάρ, τα οποία οφείλονται (ενδεικτικά) στα ακόλουθα:

- 1) Στη μη συμμόρφωση με τις οδηγίες χρήσης ή εγκατάστασης ή με τα πρότυπα ασφαλείας ή τα τεχνικά πρότυπα, τα οποία ισχύουν στη γεωγραφική περιοχή στην οποία χρησιμοποιείτε τη συσκευή σας,
- 2) Στη σύνδεση με εξοπλισμό ο οποίος δεν υποστηρίζεται ή δεν συνιστάται από την TCL Communication Ltd.,
- 3) Στην τροποποίηση ή επισκευή η οποία εκτελείται από άτομα μη εξουσιοδοτημένα από την TCL Communication Ltd., τις θυγατρικές

⁽¹⁾ Η διάρκεια ζωής της επαναφορτιζόμενης μπαταρίας του κινητού τηλεφώνου αναφορικά με το χρόνο συνολικής, το χρόνο αναμονής και τη συνολική διάρκεια ζωής, εξαρτάται από τις συνθήκες χρήσης και τη ρύθμιση των παραμέτρων δικτύου. Δεδομένου ότι οι μπαταρίες θεωρούνται αναλώσιμα, σύμφωνα με τις προδιαγραφές, θα πρέπει να επιτυγχάνετε τη βέλτιστη απόδοση της συσκευής τηλεφώνου σας κατά τους πρώτους έξι μήνες μετά από την αγορά και για περίπου 200 επιπλέον επαναφορτίσεις.


- αυτής ή τον προμηθευτή σας,
- 4) Τροποποίηση, προσαρμογή ή μετατροπή του υλικού ή του λογισμικού της συσκευής που έχει εφαρμοστεί από άτομα που δεν έχουν εξουσιοδοτηθεί από την TCL Communication Ltd.,
 - 5) Σε ακραίες καιρικές συνθήκες, κεραυνό, πυρκαγιά, υγρασία, δεισδυσση υγρών ή τροφίμων, χημικά προϊόντα, λήψη αρχείων, πτώση, υψηλή τάση, διάβρωση, οξείδωση...

Δεν επιτρέπεται η επισκευή της συσκευής τηλεφώνου στην περίπτωση αφαίρεσης ή αλλοίωσης της ετικέτας ή του σειριακού αριθμού (IMEI). Δεν παρέχονται ρητές εγγυήσεις, είτε γραπτές είτε προφορικές ή συναγόμενες, εκτός της παρούσας τυπωμένης περιορισμένης εγγύησης ή της υποχρεωτικής εγγύησης, η οποία παρέχεται βάσει της εκάστοτε δικαιοδοσίας ή χώρας.

Σε καμία περίπτωση, δεν δύναται να θεωρηθεί υπεύθυνη η TCL Communication Ltd. ή οι θυγατρικές αυτής για τυχόν έμμεσες, πρόσθετες ή επακόλουθες ζημιές οποιασδήποτε φύσης, συμπεριλαμβανομένης ενδεικτικά της εμπορικής ή οικονομικής απώλειας ή ζημίας, απώλεια δεδομένων ή απώλεια εικόνας, στο βαθμό που οι ζημιές αυτές μπορούν να αποκηρυχθούν από το νόμο. Σε ορισμένες χώρες/πολιτείες δεν επιτρέπεται η εξαίρεση ή ο περιορισμός των έμμεσων, πρόσθετων ή επακόλουθων ζημιών, ή ο περιορισμός της διάρκειας των συναγόμενων εγγυήσεων, με αποτέλεσμα οι ανωτέρω αναφερόμενοι περιορισμοί ή εξαιρέσεις να μην ισχύουν για εσάς.

Αντιμετώπιση προβλημάτων

Προτού επικοινωνήσετε με το κέντρο εξυπηρέτησης, προτείνουμε να ακολουθήσετε τις ακόλουθες οδηγίες:

- Για την καλύτερη δυνατή λειτουργία του τηλεφώνου σας προτείνουμε να φορτίζετε πλήρως () την μπαταρία.
- Αποφύγετε την αποθήκευση μεγάλων όγκων δεδομένων στο τηλέφωνο σας καθώς αυτό ενδέχεται να επηρεάσει την απόδοσή του.


- Χρησιμοποιήστε τη Μορφή δεδομένων χρήστη για να κάνετε μορφοποίηση του τηλεφώνου ή αναβάθμιση του λογισμικού, (για να επαναφέρετε τη μορφή δεδομένων χρήστη, εισάγετε τον κωδικό *#336699*# ακολουθούμενο από 0000). ΌΛΑ τα δεδομένα χρήστη τηλεφώνου: επαφές, φωτογραφίες, μηνύματα και αρχεία θα χαθούν οριστικά.

και να πραγματοποιήσετε τους ακόλουθους ελέγχους:

Το τηλέφωνο μου κόλλησε ή δεν μπορεί να ανάψει

- Ελέγξτε τους πόλους της μπαταρίας, αφαιρέστε και επανατοποθετήστε τη μπαταρία και, στη συνέχεια, ενεργοποιήστε το τηλέφωνο σας
- Ελέγξτε το επίπεδο ισχύος της μπαταρίας και φορτίστε για τουλάχιστον 20 λεπτά
- Εάν εξακολουθεί να μην λειτουργεί, επαναφέρετε το τηλέφωνο χρησιμοποιώντας τη Μορφοποίηση δεδομένων χρήστη

Το τηλέφωνο μου δεν αποκρίνεται εδώ και μερικά λεπτά

- Πραγματοποιήστε επανεκκίνηση του τηλεφώνου σας πατώντας παρατεταμένα το πλήκτρο 
- Αφαιρέστε τη μπαταρία, επανατοποθετήστε τη και στη συνέχεια, πραγματοποιήστε επανεκκίνηση του τηλεφώνου
- Εάν εξακολουθεί να μην λειτουργεί, επαναφέρετε το τηλέφωνο χρησιμοποιώντας τη Μορφοποίηση δεδομένων χρήστη

Το τηλέφωνο μου κλείνει μόνο του

- Ελέγξτε αν το τηλέφωνο σας κλειδώνει όταν δεν βρίσκεται σε χρήση και φροντίστε να μην κλείνετε κατά λάθος το τηλέφωνο σας όταν επιχειρείτε να το κλειδώσετε πατώντας το πλήκτρο ανοίγματος/ κλεισίματος.
- Ελέγξτε το επίπεδο φόρτισης της μπαταρίας
- Εάν εξακολουθεί να μην λειτουργεί, επαναφέρετε το τηλέφωνο χρησιμοποιώντας τη Μορφοποίηση δεδομένων χρήστη

Το τηλέφωνο μου δεν μπορεί να φορτιστεί σωστά

- Βεβαιωθείτε ότι χρησιμοποιείτε μπαταρία Alcatel και τον φορτιστή από το κουτί
- Βεβαιωθείτε ότι η μπαταρία έχει τοποθετηθεί σωστά και καθαρίστε την επαφή της μπαταρίας εάν είναι βρώμικη. Θα πρέπει να έχει τοποθετηθεί πριν από τη σύνδεση στον φορτιστή

- Βεβαιωθείτε ότι η μπαταρία σας δεν έχει αποφορτιστεί πλήρως, στην περίπτωση που η ισχύς της μπαταρίας έχει μείνει άδεια για καιρό, ενδέχεται να διαρκέσει περίπου 20 λεπτά μέχρι να εμφανιστεί η ένδειξη φόρτισης της μπαταρίας στην οθόνη.
- Βεβαιωθείτε ότι η φόρτιση γίνεται υπό κανονικές συνθήκες (0°C έως +40°C)
- Όταν είστε στο εξωτερικό, βεβαιωθείτε ότι η είσοδος τάσης είναι συμβατή

Το τηλέφωνο μου δεν μπορεί να συνδεθεί με δίκτυο ή εμφανίζεται μήνυμα "Καμία υπηρεσία"

- Προσπαθήστε να συνδεθείτε σε διαφορετική τοποθεσία
- Ελέγξτε εάν υπάρχει κάλυψη δικτύου από την τηλεφωνική σας εταιρεία
- Ρωτήστε την τηλεφωνική σας εταιρεία εάν η κάρτα SIM συνεχίζει να ισχύει
- Προσπαθήστε να επιλέξετε χειροκίνητα διαθέσιμο/α δίκτυο/α
- Προσπαθήστε να συνδεθείτε αργότερα εάν το δίκτυο είναι υπερφορτωμένο

Μη έγκυρη κάρτα SIM

- Βεβαιωθείτε ότι η κάρτα SIM έχει τοποθετηθεί σωστά
- Βεβαιωθείτε ότι το τσιπάκι της κάρτας SIM δεν έχει υποστεί ζημιές ή φέρει χαρακιές
- Βεβαιωθείτε ότι η υπηρεσία της κάρτας SIM είναι διαθέσιμη

Αδύνατη η πραγματοποίηση εξερχόμενων κλήσεων

- Βεβαιωθείτε ότι έχετε σχηματίσει έναν έγκυρο αριθμό και έχετε πατήσει το πλήκτρο αποστολής
- Για διεθνείς κλήσεις ελέγξτε τους κωδικούς χώρας και περιοχής
- Βεβαιωθείτε ότι το τηλέφωνο σας είναι συνδεδεμένο σε ένα δίκτυο και το δίκτυο δεν είναι υπερφορτωμένο ή μη διαθέσιμο
- Ρωτήστε την τηλεφωνική σας εταιρεία για την κατάσταση συνδρομής σας (μονάδες, ισχύς κάρτας SIM, κ.λπ.)
- Βεβαιωθείτε ότι δεν έχετε επιλέξει τη φραγή εξερχόμενων κλήσεων
- Βεβαιωθείτε ότι το τηλέφωνο σας δεν βρίσκεται σε λειτουργία πτήσης

Αδύνατη η λήψη εισερχόμενων κλήσεων

- Βεβαιωθείτε ότι το τηλέφωνο σας είναι ενεργοποιημένο και συνδεδεμένο σε ένα δίκτυο (ελέγξτε για υπερφορτωμένο ή μη διαθέσιμο δίκτυο)

- Ρωτήστε την τηλεφωνική σας εταιρεία για την κατάσταση συνδρομής σας (μονάδες, ισχύς κάρτας SIM, κ.λπ.)
- Βεβαιωθείτε ότι δεν έχετε προωθήσει εισερχόμενες κλήσεις
- Βεβαιωθείτε ότι δεν έχετε επιλέξει τη φραγή ορισμένων κλήσεων
- Βεβαιωθείτε ότι το τηλέφωνο σας δεν βρίσκεται σε λειτουργία πτήσης


Το όνομα/ο αριθμός του καλούντος δεν εμφανίζεται όταν γίνεται λήψη της κλήσης

- Ρωτήστε την τηλεφωνική σας εταιρεία εάν έχετε εγγραφεί σε αυτή την υπηρεσία
- Ο καλών δεν φανερώνει το όνομα ή τον αριθμό του

Δεν μπορώ να βρω τις επαφές μου

- Βεβαιωθείτε ότι η κάρτα SIM δεν είναι σπασμένη
- Βεβαιωθείτε ότι η κάρτα SIM είναι σωστά τοποθετημένη
- Εισάγετε στο τηλέφωνο όλες τις επαφές που είναι αποθηκευμένες στην κάρτα SIM

Η ποιότητα ήχου κατά τη διάρκεια των κλήσεων δεν είναι καλή

- Μπορείτε να ρυθμίσετε την ένταση του ήχου πατώντας το πλήκτρο πλοήγησης
- Ελέγξτε την ισχύ σήματος του δικτύου 
- Βεβαιωθείτε ότι ο δέκτης, η υποδοχή του ακουστικό του τηλεφώνου είναι καθαρά

Δεν μπορώ να κάνω χρήση των λειτουργιών που περιγράφονται στο εγχειρίδιο χρήστη

- Ρωτήστε την τηλεφωνική σας εταιρεία σχετικά το αν η συνδρομή σας περιλαμβάνει τη συγκεκριμένη υπηρεσία
- Βεβαιωθείτε ότι η συγκεκριμένη λειτουργία δεν απαιτεί αξεσουάρ alcatel.

Όταν επιλέγω έναν αριθμό από τις επαφές μου, δεν μπορώ να τον καλέσω

- Βεβαιωθείτε ότι έχει γίνει σωστή καταχώρηση του αριθμού στο αρχείο σας
- Βεβαιωθείτε ότι έχετε επιλέξει το πρόθεμα της χώρας όταν καλείτε σε χώρα στο εξωτερικό

Δεν μπορώ να προσθέσω επαφή στις επαφές μου

- Βεβαιωθείτε ότι οι επαφές κάρτας SIM δεν είναι πλήρεις, διαγράψτε ορισμένα αρχεία ή αποθηκεύστε τα αρχεία στις επαφές τηλεφώνου

Οι καλούντες δεν μπορούν να μου αφήσουν μηνύματα στον τηλεφωνητή

- Επικοινωνήστε με την τηλεφωνική εταιρεία του δικτύου σας για να ελέγξετε τη διαθεσιμότητα της υπηρεσίας

Δεν έχω πρόσβαση στον τηλεφωνητή μου

- Βεβαιωθείτε ότι ο αριθμός τηλεφωνητή της τηλεφωνικής σας εταιρείας έχει πληκτρολογηθεί σωστά στην ενότητα "Μηνύματα\Διακομιστής Τηλεφωνητή"
- Εάν το δίκτυο είναι απασχολημένο, δοκιμάστε αργότερα

Το εικονίδιο που αναβοσβήνει εμφανίζεται στην οθόνη κατάστασης αναμονής

- Έχετε αποθηκεύσει υπερβολικά πολλά μηνύματα κειμένου στην κάρτα SIM. Διαγράψτε μερικά μηνύματα ή αρχαιοθετήστε τα στη μνήμη τηλεφώνου

Ο αριθμός PIN της κάρτας SIM είναι αποκλεισμένος

- Επικοινωνήστε με την τηλεφωνική εταιρεία του δικτύου σας για να λάβετε τον κωδικό PUK (Προσωπικός κωδικός άρσης αποκλεισμού)

Με ποιο τρόπο μπορεί να έχει η μπαταρία μεγαλύτερη διάρκεια

- Βεβαιωθείτε ότι τηρείτε τον συνολικό χρόνο φόρτισης (τουλάχιστον 3 ώρες)
- Ο δείκτης επιπέδου μπαταρίας ενδέχεται να μην είναι ακριβής ύστερα από μια μερική φόρτιση. Μετά την απομάκρυνση του φορτιστή περιμένετε τουλάχιστον 20 λεπτά για να έχετε ακριβή ένδειξη
- Ενεργοποιήστε τον κρυφό φωτισμό όταν είναι απαραίτητο

Δεν μπορώ να στείλω και να λάβω MMS

- Ελέγξτε τη διαθεσιμότητα της μνήμης τηλεφώνου καθώς ενδέχεται να είναι πλήρης
- Επικοινωνήστε με την εταιρεία κινητής τηλεφωνίας για να ελέγξετε τη διαθεσιμότητα δικτύου και ελέγξτε τις παραμέτρους MMS
- Επαληθεύστε τον αριθμό κέντρου υπηρεσιών ή το προφίλ MMS που διαθέτετε με την τηλεφωνική σας εταιρεία
- Το κέντρο υπηρεσιών ενδέχεται να είναι υπερβολικά φορτωμένο, δοκιμάστε ξανά αργότερα

Το τηλέφωνο δεν εντοπίζεται από άλλους μέσω Bluetooth

- Βεβαιωθείτε ότι το Bluetooth είναι ενεργοποιημένο και το τηλέφωνο σας είναι ορατό σε άλλους χρήστες

- Βεβαιωθείτε ότι τα δύο τηλέφωνα βρίσκονται στην ακτίνα εντοπισμού του Bluetooth